Instruction Manual
Manuel d'instructions

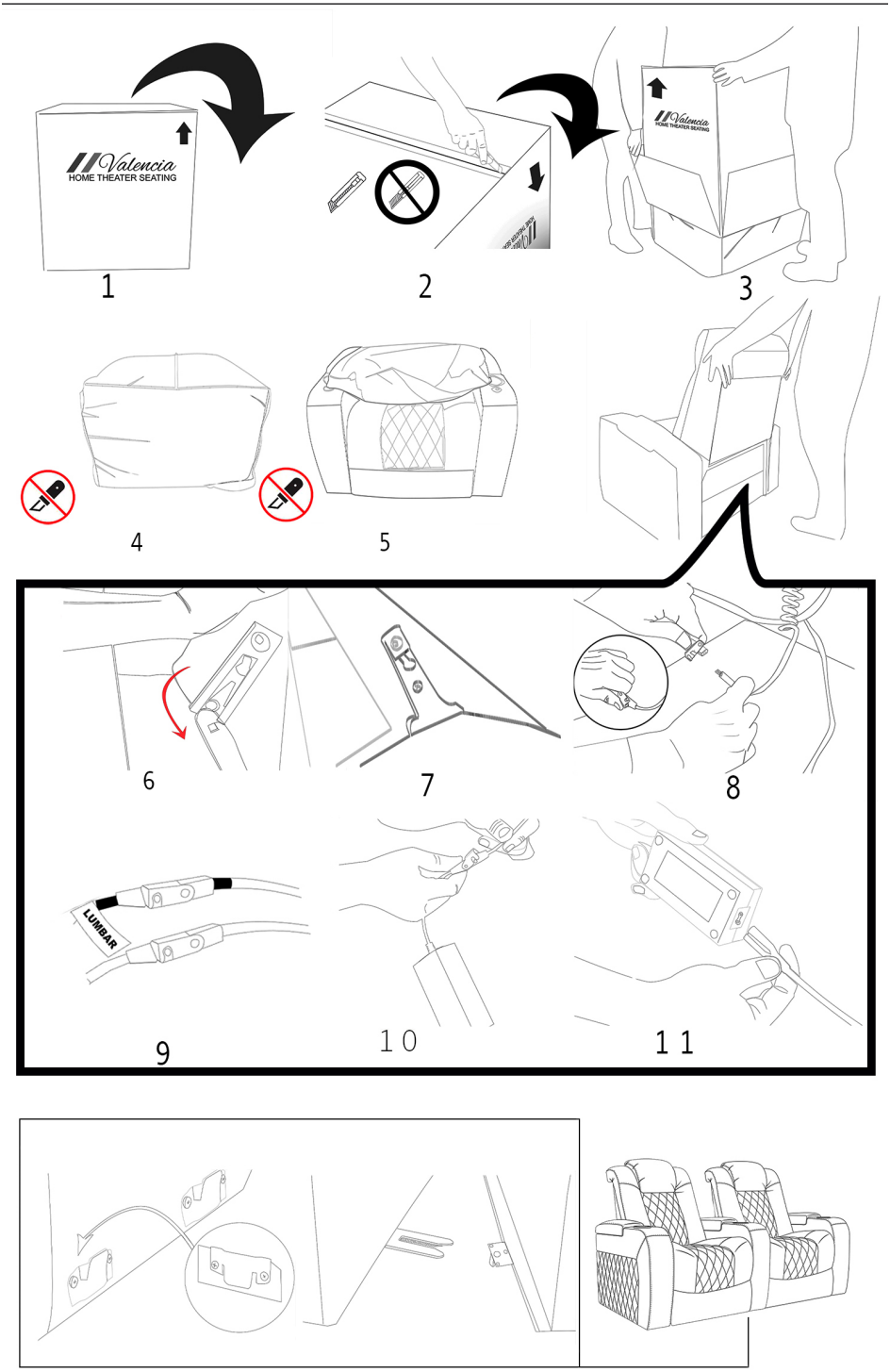
Valencia
HOME THEATER SEATING
1
2
3
4
5
6
7
8
LUMBAR
9
10
11

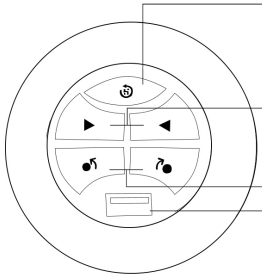

Reset Chair/LED Function
Réinitialiser la Chaise/ Fonction LED

Recline Function / **Fonction d'inclinaison**

Headrest Function / **Fonction d'appui-tête**

USB Port / **Port USB**

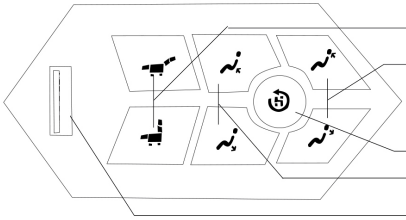

Recline Function / **Fonction d'inclinaison**

Headrest Function / **Fonction d'appui-tête**

Reset Chair/LED Function
Réinitialiser la Chaise/ Fonction LED

Lumbar Function / **Fonction lombaire**

USB Port / **Port USB**

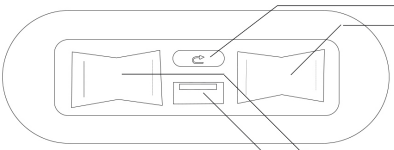

Réinitialiser la Chaise/ Fonction LED
Reset Chair/LED Function

Headrest Function / **Fonction d'appui-tête**

Recline Function / **Fonction d'inclinaison**

USB Port / **Port USB**

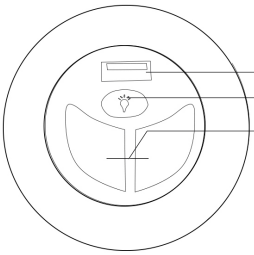

USB Port / **Port USB**

LED Function / **Fonction LED**

Recline Function / **Fonction d'inclinaison**

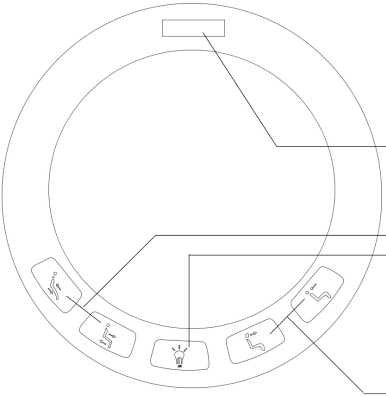

USB Port / **Port USB**

Recline Function / **Fonction d'inclinaison**

LED Function / **Fonction LED**

Headrest Function / **Fonction d'appui-tête**

Attention

1. To avoid damage to flooring while moving the sofa, place felt or soft fabric beneath each foot.

2. Avoid jumping directly on the seat cushions as it can damage the foam reducing comfort and performance.

3. Refrain from using any cutting tools or things with sharp edges near the surface of the sofa as to avoid scratching or puncturing the fabric.

4. To avoid color fading, keep the sofa from direct, sustained sunlight. For sofas in a sunny room, rotate the position to prevent uneven fading over time due to sunlight.

5. Be aware that excessive humidity and moisture can reduce the longevity of the fabric of the sofas. Humidity causes the textile to expand and contract and damages the elasticity overtime, can damage the color and result in mildew.

6. Use a clean, soft cloth to wipe any stains. Vacuum the gap between the back, armrest and seat. DO NOT use wet cloths, hard objects, acid, alkali, or any other chemicals on the upholstery. Using these items will damage the surface quality and lifespan.

7. New leather upholstery will soften after use. Do not be alarmed by faint sounds made when using the new sofa, it is normal. To help soften new leather, oil specific to upholstery can be used. However, it is recommended to let the leather soften over time and use rather than over oil the sofa.

8. If you have any questions, please feel free to contact our support team. We appreciate your purchase. Your feedback is important to us! Thank you for choosing our sofa!

Attention

1. Pour éviter d'endommager le revêtement de sol lors du déplacement du canapé, placez du feutre ou du tissu doux sous chaque pied.

2. Évitez de sauter directement sur les coussins du siège car cela peut endommager la mousse, réduisant le confort et les performances.

3. Évitez d'utiliser des outils de coupe ou des objets avec des arêtes vives près de la surface du canapé afin d'éviter de rayer ou de perforer le tissu

4. Pour éviter la décoloration, protégez le canapé de la lumière directe du soleil. Pour les canapés dans une pièce ensoleillée, faites pivoter la position pour éviter une décoloration inégale au fil du temps due à la lumière du soleil.

5. Sachez qu'une humidité et une humidité excessives peuvent réduire la longévité du tissu des canapés. L'humidité provoque l'expansion et la contraction des textiles et endommage l'élasticité au fil du temps, peut endommager la couleur et entraîner de la moisissure.

6. Utilisez un chiffon doux et propre pour essuyer les taches. Passez l'aspirateur dans l'espace entre le dossier, l'accoudoir et le siège. N'UTILISEZ PAS de chiffons humides, d'objets durs, d'acide, d'alcali ou de tout autre produit chimique sur le rembourrage. L'utilisation de ces éléments endommagera la qualité de la surface et la durée de vie.

7. Le nouveau revêtement en cuir s'assouplira après utilisation. Ne vous inquiétez pas des faibles sons émis lors de l'utilisation du nouveau canapé, c'est normal. Pour aider à adoucir le cuir neuf, une huile spécifique au rembourrage peut être utilisée. Cependant, il est recommandé de laisser le cuir s'assouplir avec le temps et d'utiliser plutôt l'huile sur le canapé.

8. Si vous avez des questions, n'hésitez pas à contacter notre équipe d'assistance. Nous apprécions votre achat. Votre avis est important pour nous! Merci d'avoir choisi notre canapé!.