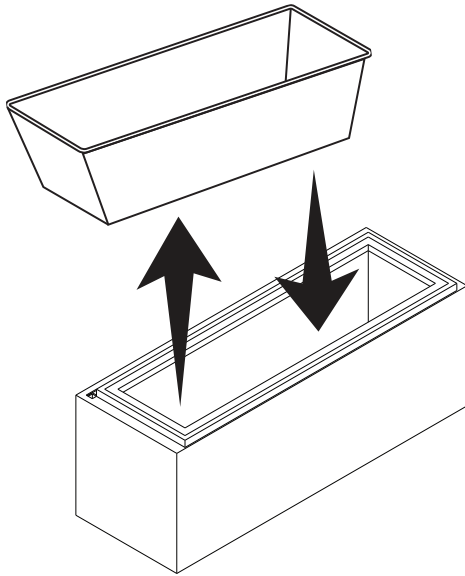


A (x 1)



B (x 1)

1. Important Safeguards



Read these instructions carefully and retain them for future use. If this product is passed to a third party, then these instructions must be included.

When using the product, basic safety precautions should always be followed to reduce the risk of injury including the following:

- ▶ For private use only.
- ▶ An adult must assemble this product.
- ▶ Do not let children climb on the product.
- ▶ Always use the product on a firm, level ground.
- ▶ Do not use this product if any parts are missing, damaged, or worn.
- ▶ A small degree of drainage for the liner is normal for plants to grow and stay healthy. When using the planter on or near a surface that can be affected by water ensure you protect the surface with a water proof material under the planter.

2. Before First Use

⚠ DANGER Risk of suffocation!

Keep any packaging materials away from children and pets – these materials are a potential source of danger, e.g. suffocation.

- ▶ Check the product for transport damages.
- ▶ Remove all the packing materials.

3. Planting Tips

- ▶ Add water every couple of days when plants are small/young. Increase to daily watering as the plants mature.
- ▶ For best results use a strip of common, dry, granular fertilizer or plant food for vegetables.
- ▶ Do not overcrowd the planter. This product does not include a fertilizer strip.
- ▶ Select a sunny spot with a minimum of 8 hours of daily sunshine for warm season crops such as tomatoes, pepper, and eggplant. Select a partial shade for cool season crops such as lettuce, spinach, and arugula.
- ▶ Do not use compost or growing media that contains rock, clay, sand or topsoil.
- ▶ Tall plants (tomatoes, cucumbers, eggplants etc.) and vines require support as they grow. Stakes or small cages can be inserted into the planter to support these plants as they mature. At a later stage, use trellis as a support.

4. Cleaning and Maintenance

4.1 Cleaning

- ▶ To clean the product, wipe with a soft, slightly damp cloth.
- ▶ Never use corrosive detergents, wire brushes, abrasive scourers, metal or sharp utensils to clean the product.

4.2 Maintenance

- ▶ Regularly check that all the components are fitted well.
- ▶ Avoid any vibrations and shocks.

5. Specifications

Net weight	approx. 7.94 lbs (3.6 kg)
Dimensions (L x W x H)	approx. 27.56"L x 8.66"W x 8.66"/32.28"H 70L x 22W x 22/82H cm)

6. Feedback and Help

Questions, problems, missing parts? Before returning to the store, please contact customer service

Extend Your Warranty By Leaving A Review

We want your opinion about your purchase... and we want you to tell everyone about it!

Just leave a review for the product on the retailers website where you made your purchase, or at www.jrhome.com, and fill in the online warranty at www.jrhome.com/warranty-registration within 30 days of purchase to receive a complimentary extra year of warranty protection.

IMPORTANT, RETAIN FOR FUTURE REFERENCE: READ CAREFULLY

1. Mesures de Sécurité Importantes



Veuillez lire attentivement les présentes instructions et les conserver afin de pouvoir vous y référer ultérieurement. En cas de cession de ce produit à un tiers, le présent manuel d'utilisation doit également lui être remis.

Lors de l'utilisation du produit, vous devez toujours prendre des mesures de sécurité de base afin de réduire tout risque de blessures, parmi lesquelles :

- ▶ Prévu exclusivement pour une utilisation privée.
- ▶ Ce produit doit être monté par un adulte.
- ▶ Ne permettez pas aux enfants d'escalader le produit.
- ▶ Utilisez toujours le produit sur un sol ferme et à niveau.
- ▶ Ne pas utiliser ce produit si l'un de ses composants est manquant, endommagé ou usé.
- ▶ Un léger écoulement au niveau du revêtement est normal pour que les plantes puissent se développer et rester en bonne santé. Si vous utilisez la jardinière sur ou à proximité d'une surface qui peut être affectée par l'eau, assurez-vous de protéger la surface à l'aide d'un matériau imperméable placé sous la jardinière.

2. Avant la Première Utilisation

⚠ DANGER Risque d'étouffement !

Maintenez tous les matériaux d'emballage hors de la portée des enfants et des animaux. Ces matériaux constituent une source de danger potentiel comme l'étouffement.

- ▶ Vérifiez l'état du produit afin de déceler des dommages éventuels dus au transport.

- ▶ Retirez tous les matériaux d'emballage.

3. Conseils Relatifs aux Plantations

- ▶ Ajoutez de l'eau environ tous les deux jours lorsque les plantes sont petites/jeunes. Passez à un arrosage quotidien à mesure que les plantes grandissent.
- ▶ Pour obtenir les meilleurs résultats, appliquez une bande d'engrais ordinaire, sec et en granulés ou un engrais végétal pour les légumes.
- ▶ Ne surchargez pas la jardinière. Ce produit ne comprend aucune cartouche d'engrais.
- ▶ Choisissez un endroit ensoleillé avec un minimum de 8 heures d'ensoleillement quotidien pour les cultures qui aiment la chaleur comme les tomates, les poivrons et les aubergines. Optez pour un ombrage partiel pour les cultures qui préfèrent le frais comme la laitue, les épinards et la roquette.
- ▶ N'utilisez pas de compost ni de substrat contenant des cailloux, de l'argile, du sable ou de la terre végétale.
- ▶ Les plantes de grande taille (tomates, concombres, aubergines, etc.) et la vigne ont besoin d'être maintenues pendant leur croissance. Des tuteurs ou des petites cages peuvent être insérés dans la jardinière pour soutenir ces plantes au fur et à mesure qu'elles grandissent. Par la suite, utilisez un treillis en guise de soutien.

4. Nettoyage et Entretien

4.1 Nettoyage

- ▶ Pour nettoyer le produit, essuyez-le avec un chiffon doux et légèrement humide.
- ▶ Ne jamais utiliser de détergents corrosifs, de brosses métalliques, de lavettes abrasives ou d'ustensiles tranchants ou en métal pour nettoyer le produit.

IMPORTANT, CONSERVEZ LES PRÉSENTES INFORMATIONS AFIN DE POUVOIR VOUS Y RÉFÉRER ULTÉRIEUREMENT : LISEZ ATTENTIVEMENT LES PRÉSENTES INSTRUCTIONS

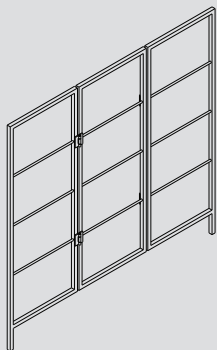
4.2 Entretien

- ▶ Vérifiez régulièrement que tous les éléments sont bien fixés.
- ▶ Évitez toute vibration et tout choc.

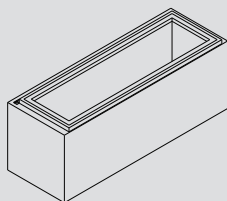
5. Caractéristiques

Poids net	env. 7,94 livres (3,6 kg)
Dimensions (P x l x H)	env. 27.56L x 8.66W x 8.66/32.28H pouces) 70L x 22W x 22/82H cm)

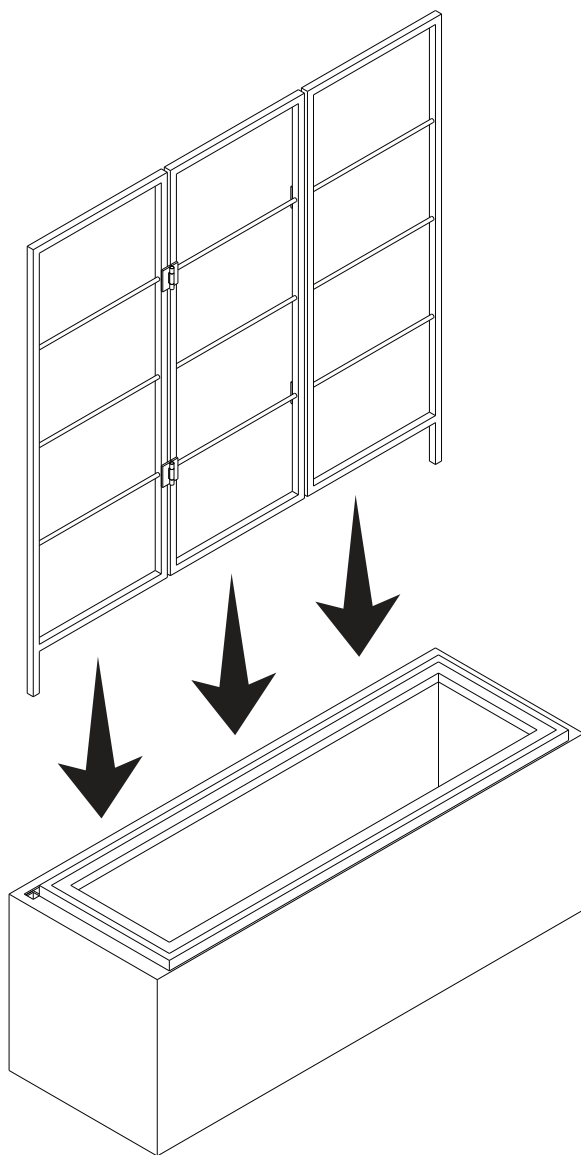
1



A (x 1)



B (x 1)



IMPORTANT

DATED PROOF OF PURCHASE REQUIRED FOR WARRANTY SERVICE

UNE PREUVE D'ACHAT DATÉE EST REQUISE POUR SE PRÉVALOIR DE LA GARANTIE.

WARRANTY

This product is inspected, tested and carefully packaged to minimize the chance of damage during shipment. If a part (excluding light bulbs, glass and fuses*) within one year from the date of purchase proves to be defective in material or fabrication under normal use, the part will be repaired or replaced. The Company's obligation under the warranty is to replace or repair defective parts at our discretion. Any expenses or damage resulting from the installation, removal or transportation of the product will be the responsibility of the owner and are not covered by this warranty. The owner assumes all other risks arising from the use or misuse of the product. The warranty will be void if the product damage or failure is deemed by the Company to be caused by accident, alteration, misuse, abuse, incorrect installation or removal, or connection to an incorrect power source by the owner. The Company neither assumes, nor authorizes any person or entity to assume for it any obligation or liability associated with its products. Light bulbs and fuses are not covered under this warranty. If you have any questions regarding the warranty or service, please contact us

AVERTISSEMENT

Ce produit a été soigneusement inspecté, testé et emballé afin de minimiser les risques de dommages durant le transport. Si l'une des pièces (à l'exception des verres, des ampoules électriques et des fusibles*) s'avère défectueuse au niveau de sa fabrication ou de ses matériaux dans l'année qui suit la date de l'achat suite à une utilisation normale, la pièce sera réparée ou remplacée. La compagnie est tenue de réparer ou remplacer les pièces défectueuses à sa discrétion, en vertu de la garantie. Tous frais ou dommage résultant de l'installation, du démantèlement ou du transport du produit demeurent la responsabilité du client et n'est pas couvert par cette garantie. Le client assume tout autre risque résultant de l'utilisation correcte ou fautive du produit. La garantie devient nulle si la compagnie détermine que le dommage ou le mauvais fonctionnement est causé par un accident, une modification, une mauvaise utilisation, un abus, une mauvaise installation ou un mauvais démantèlement ou un branchement à une source électrique inadéquate de la part du client. La compagnie n'est pas responsable et n'autorise quiconque, personne ou entité légale, à accepter de responsabilité ou obligation en son nom, en rapport avec ses produits. * Les ampoules électriques et les fusibles ne sont pas couverts par cette garantie. Pour toute question au sujet de la garantie ou du service, contacter le service à la clientèle