




# ASSEMBLY INSTRUCTION / INSTRUCTION D'ASSEMBLAGE

## Description : Dresser (Bureau) & Mirror (Miroir)






Thank you for purchasing this product. Please take time to read and follow the instructions below. Check that you have all parts and hardware before assembly .

Merci d'avoir acheté ce produit de qualité. Vérifiez avant le montage que vous avez toutes les pièces et fixations. Les pièces qui semblent manquer se trouvent souvent dans les matériaux d'emballage.

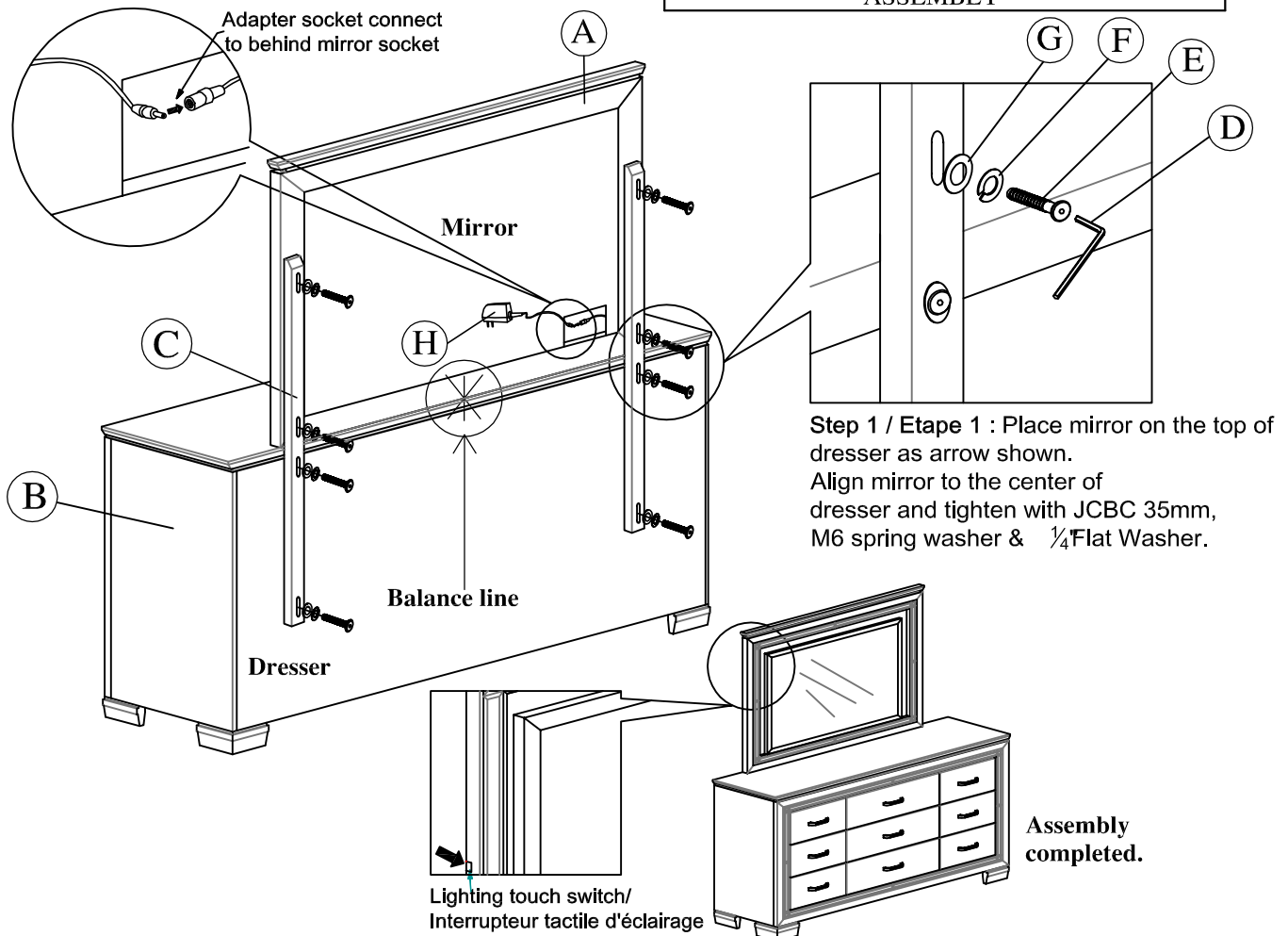
### PART LIST / LISTE DE PIÈCES

NO	NAME	PART	QTY
A	Mirror / Miroir		1pc
B	Dresser / Bureau		1pc
C	Mirror Support / Support		2pcs

### HARDWARE LIST / LISTE DE QUINCAILLERIE

NO	NAME	PART	QTY
D	Allen key / Cle Allen		1pc
E	JCBC / Boulon 35mm		8pcs
F	M6 Spring washer / Rondelle D'arret		8pcs
G	1/4" Flat washer / Rondelle Plate		8pcs
H	AC/DC Adapter		1pcs

HARDWARE SET FOR  
ASSEMBLY



For items use on wooden floor, hard surfaces or carpets, it is recommended to Install protective pads under all legs and supports to avoid/prevent from damages/scratches and discoloration.

Pour les articles utilisés sur un plancher en bois, des surfaces dures ou tapis, il est recommandé d'installer des mordaches de protection sous tous les jambes et prend en charge pour éviter/empêcher de dommages/rayures et la décoloration.

#### Safety Warning:

Insert the polarized plug to the proper outlet to turn the light on, unplug it to turn off.

Do not recommend to keep the light on exceed 12 hours.

#### Avertissement de sécurité :

Insérez la fiche polarisée dans la bonne prise d'alimentation d'allumage de l'éclairage et débranchez-le à éteindre la lumière.

Il est recommandé d'éteindre la lumière après 12 heures d'utilisation continue. La lumière peut être en toute sécurité allumez à nouveau après la mise hors tension