

Models/Modelos/Modèles

15849LF-▲

Series/Series/Seria

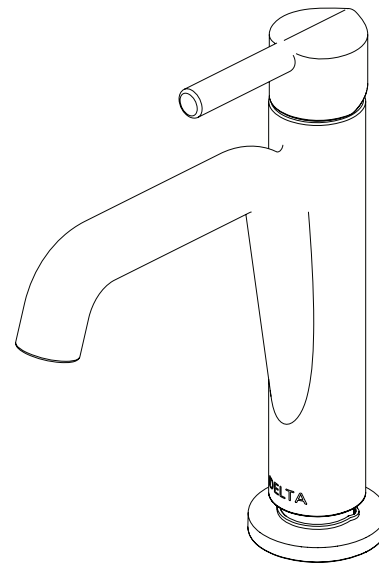
Nicoli®

STOP!

If you are unfamiliar with your manufacture date, the label may be located on the supply line underneath your sink.

Si no está familiarizado con la fecha de fabricación, es posible que la etiqueta se encuentre en la línea de suministro debajo del fregadero.

Si vous n'êtes pas familier avec votre date de fabrication, l'étiquette se trouve peut-être sur la conduite d'alimentation sous votre évier.



These parts are not interchangeable - reference your supply line tag to get your MFG Date to ensure correct parts.
Estas piezas no son intercambiables; de consultar la etiqueta de su línea de suministro para obtener la fecha de fabricación para garantizar que las piezas sean correctas.
Ces pièces ne sont pas interchangeables – de référencer l'étiquette de votre ligne d'alimentation pour obtenir votre date MFG afin de garantir que les pièces sont correctes.

Models/Modelos/Modèles
15849LF-▲
 Series/Series/Seria
Nicoli®

For models produced AFTER 12/10/2023.
Para los modelos producidos DESPUÉS del 10/12/2023.
Pour les modèles produits APRÈS le 10/12/2023.

RP103365▲
 Lever Handle
 Manija de palanca
 Poignée à levier

RP101958▲
 Bonnet Cap & Indicator
 Indicador y tapa del capó
 Capuchon et indicateur de capot

RP103948
 Cartridge & Bonnet Nut
 Cartucho y tuerca del bonete
 Cartouche et écrou de capot

RP101643 (1.2 gpm)
RP101953-1.0 (1.0 gpm)
RP101953-0.5 (0.5 gpm)
 Aerator & Wrench
 Aireador y llave
 Aérateur et clé

RP101763▲
 Gasket
 Empaque
 Joint

RP103366▲
 Escutcheon & Gasket
 Chapetón y Empaque
 Boîtier et Joint

RP103368
 Gaskets
 Empaques
 Joints

RP103367▲
 Escutcheon and Gaskets
 Chapetón y Empaques
 Boîtier et Joints

RP51243
 Gaskets
 Empaques
 Joints

RP101631▲
 Plastic Push Pop-Up
 Ventana emergente de empuje de plástico
 Pop-up Push en plastique

RP101630▲
 Metal Push Pop-Up
 (not included)
 Ventana emergente de empuje de metal (No incluido)
 Pop-up Push en métal (Engager)

RP101632▲
 Metal Push Pop-Up Less Over-flow
 (not included)
 Ventana emergente de emergente menos desbordamiento de metal (No incluido)
 Pop-up Push Moins de débordement en métal (Engager)


RP47029
 Bracket
 Abrazadera
 Support

RP47030
 Nut & Wrench Assembly
 Ensamble de Tuerca y Llave
 Écrou et clé

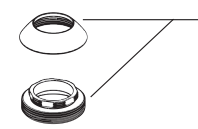
RP101764
 Nuts, Gaskets and Ferrules
 Tuercas, juntas y casquillos
 Écrous, joints et viroles

Models/Modelos/Modèles
15849LF-▲
 Series/Series/Seria
Nicoli®

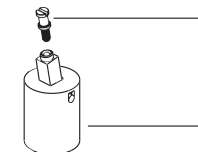
For models produced BEFORE to 12/10/2023.
Para los modelos fabricados ANTES del 10/12/2023.
Pour les modèles produits AVANT le 10/12/2023.



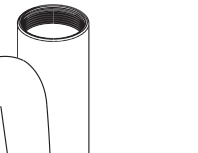
RP101370▲
 Handle Assembly
 Conjunto de manija
 Montage de la manette



RP101550▲
 Bonnet Nut & Cap
 Bonete Tapón y Tapa
 Chapeau et Chapeau



RP63763
 Retention screw
 Tornillos de Retención
 Vis de Retenue

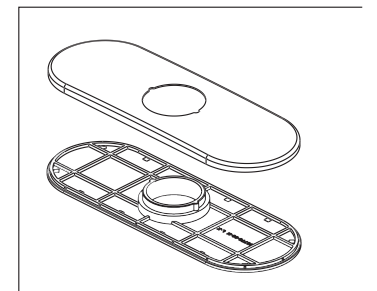
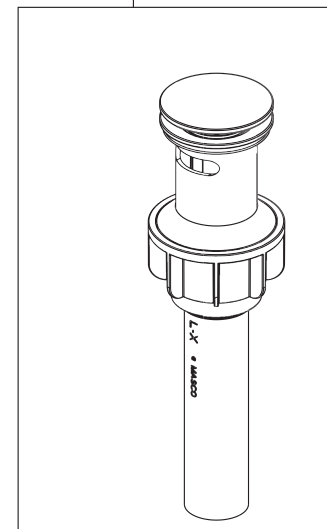


RP50265
 Valve Cartridge
 Válvula de Cartucho
 Cartouche de Soupape

RP51345-1.2
1.2 GPM (4.5 L/Min)
 Aerator & Wrench
 Aireador y Llave
 Aérateur et Clé

RP101371▲
 Flange & Gasket
 Brida y Empaque
 Bride et Joint

RP100137▲
 Push Pop-UP with Overflow
 Control de rebose para
 desagües manuales
 Mécanique à poussoir avec trop-plein



RP101372▲
 (Escutcheon optional, included)
 Escutcheon with Baseplate (3 Hole)
 Chapetón y Empaque (3 agujeros)
 Boîtier et Joint (3 trous)

RP47029
 Bracket
 Abrazadera
 Support

RP47030
 Nut & Wrench
 Tuerca y Llave
 Écrou et clé