VEVOR

Upgrade · The Home Creator Way

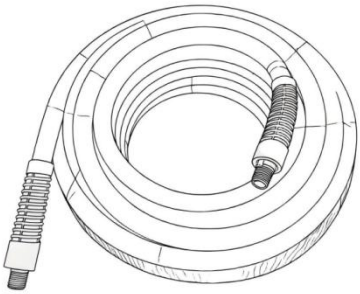



AIR HOSES

MODEL: HAH1425, HAH1250, HAH14250, HAH14100, HAH12100, HAH3825, RAH3850, HAH38250

This is the original instruction, please read all manual instructions carefully before operating. VEVOR reserves a clear interpretation of our user manual. The appearance of the product shall be subject to the product you received. Please forgive us that we won't inform you again if there are any technology or software updates on our product.

	Warning-To reduce the risk of injury, user must read instructions manual carefully.

PRODUCT PARAMETER

Model	Hose Size	W.P.	Color
HAH1425	1/4"x 25FT	300PSI	orange
HAH1250	1/2"x 50FT	300PSI	orange
HAH14250	1/4"x 250FT	300PSI	orange
HAH14100	1/4"x 100FT	300PSI	orange
HAH12100	1/2"x 100FT	300PSI	orange
HAH3825	3/8"x 25FT	300PSI	orange
RAH3850	3/8"x 50FT	300PSI	orange
HAH38250	3/8"x 250FT	300PSI	orange

PRECAUTIONS

1. For use and connection, it is necessary to ensure that the hoses are firmly and correctly connected. Special interfaces that meet standards must be used to avoid leakage.

2. When in use or storage, the hoses should avoid contact with sharp objects to prevent being cut and worn, and at the same time, prevent the hoses from being squeezed by heavy objects.
3. Oily substances are strictly prohibited. Because oxygen is prone to cause combustion and even explosion when it encounters oil.
4. After work, turn off the gas source, empty the gas in the hose, coil it up and store it properly. Regularly check whether the hose is damaged or aged.
5. The product complies with relevant standards and regulations. Installation of this device must comply with all applicable regulations, and it should only be operated in well-ventilated areas. Please read the user manual before installing and using this equipment.
6. This appliance is not intended for use by persons (including children) with reduced physical, sensory or mental capabilities, or lack of experience and knowledge, unless they have been given supervision or instruction concerning use of the appliance by a person responsible for their safety.
7. Children shall not play with the appliance.
8. This appliance is intended to be used in household and similar applications such as:
– staff kitchen areas in shops, offices and other working environments;
– farm houses;
– by clients in hotels, motels and other residential type environments;
– bed and breakfast type environments.
9. Please use the product according to the intended use, warn of potential injury from misuse.



VEVOR

Upgrade · The Home Creator Way

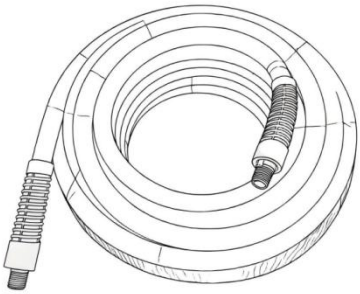



TUYAUX D'AIR

MODÈLE : HAH1425, HAH1250, HAH14250, HAH14100, HAH12100, HAH3825, RAH3850, HAH38250

Voici le mode d'emploi original. Veuillez lire attentivement toutes les instructions du manuel avant utilisation. VEVOR se réserve le droit d'interpréter librement les instructions de ses utilisateurs.
Le manuel d'utilisation est fourni. L'apparence du produit peut différer de celle du produit reçu. Veuillez nous excuser si nous ne vous informons pas des mises à jour techniques ou logicielles concernant notre produit.

	Avertissement – Afin de réduire les risques de blessure, l'utilisateur doit lire attentivement le manuel d'instructions.

PARAMÈTRE DU PRODUIT

Modèle	Taille du tuyau	WP	Couleur
HAH1425	1/4 po x 25 pi	300 PSI	orange
HAH1250	1/2 po x 50 pi	300 PSI	orange
HAH14250	1/4 po x 250 pi	300 PSI	orange
HAH14100	1/4 po x 100 pi	300 PSI	orange
HAH12100	1/2 po x 100 pi	300 PSI	orange
HAH3825	3/8 po x 25 pi	300 PSI	orange
RAH3850	3/8 po x 50 pi	300 PSI	orange
HAH38250	3/8 po x 250 pi	300 PSI	orange

PRÉCAUTIONS

1. Pour l'utilisation et le raccordement, il est impératif de s'assurer que les tuyaux sont correctement et fermement raccordés. Des interfaces spécifiques conformes aux normes doivent être utilisées afin d'éviter toute fuite.

2. Lors de leur utilisation ou de leur stockage, les tuyaux doivent éviter tout contact avec des objets pointus afin d'éviter les coupures et l'usure, et en même temps, empêcher qu'ils ne soient comprimés par des objets lourds.
3. Les substances huileuses sont strictement interdites. En effet, l'oxygène est susceptible de provoquer une combustion, voire une explosion, au contact de l'huile.
4. Après utilisation, coupez l'arrivée de gaz, videz le tuyau, enroulez-le et rangez-le correctement. Vérifiez régulièrement l'état du tuyau (dommages, vieillissement).
10. Ce produit est conforme aux normes et réglementations en vigueur. Son installation doit respecter toutes les réglementations applicables et son utilisation doit se faire uniquement dans des endroits bien ventilés. Veuillez lire attentivement le manuel d'utilisation avant d'installer et d'utiliser cet équipement.
11. Cet appareil n'est pas destiné à être utilisé par des personnes (y compris les enfants) dont les capacités physiques, sensorielles ou mentales sont réduites, ou qui manquent d'expérience et de connaissances, à moins qu'elles n'aient été supervisées ou qu'elles n'aient reçu des instructions concernant l'utilisation de l'appareil de la part d'une personne responsable de leur sécurité.
12. Les enfants ne doivent pas jouer avec cet appareil.
13. Cet appareil est destiné à un usage domestique et à des applications similaires telles que :
– les espaces cuisine du personnel dans les magasins, les bureaux et autres environnements de travail ;
– maisons de ferme ;
– par les clients dans les hôtels, les motels et autres environnements résidentiels ;
– des environnements de type chambres d'hôtes.
14. Veuillez utiliser le produit conformément à son usage prévu et prendre connaissance des risques de blessures liés à une mauvaise utilisation.



VEVOR

Upgrade · The Home Creator Way

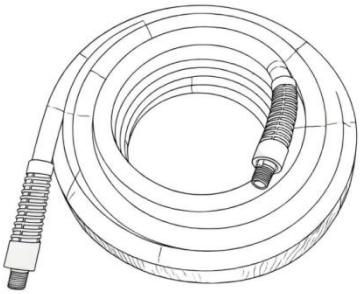



LUFTSCHLÄUCHE

MODELL: HAH1425, HAH1250, HAH14250, HAH14100, HAH12100, HAH3825, RAH3850, HAH38250

Dies ist die Originalanleitung. Bitte lesen Sie vor der Inbetriebnahme alle Anweisungen im Handbuch sorgfältig durch. VEVOR behält sich das Recht vor, die Benutzerhinweise eindeutig auszulegen.
Bedienungsanleitung. Das Aussehen des Produkts kann von dem gelieferten Produkt abweichen. Wir bitten um Verständnis, dass wir Sie nicht erneut über etwaige Technologie- oder Software-Updates für unser Produkt informieren werden.

	Warnung – Um das Verletzungsrisiko zu verringern, muss der Benutzer die Bedienungsanleitung sorgfältig lesen.

PRODUKTPARAMETER

Modell	Schlauchgröße	WP	Farbe
HAH1425	1/4" x 25 Fuß	300 PSI	orange
HAH1250	1/2" x 50 Fuß	300 PSI	orange
HAH14250	1/4" x 250 Fuß	300 PSI	orange
HAH14100	1/4" x 100 Fuß	300 PSI	orange
HAH12100	1/2" x 100 Fuß	300 PSI	orange
HAH3825	3/8" x 25 Fuß	300 PSI	orange
RAH3850	3/8" x 50 Fuß	300 PSI	orange
HAH38250	3/8" x 250 Fuß	300 PSI	orange

VORSICHTSMASSNAHMEN

1. Für die Verwendung und den Anschluss ist darauf zu achten, dass die Schläuche fest und korrekt verbunden sind. Um Leckagen zu vermeiden, müssen spezielle, normgerechte Schnittstellen verwendet werden.

2. Bei Gebrauch und Lagerung ist darauf zu achten, dass die Schläuche nicht mit scharfen Gegenständen in Berührung kommen, um Beschädigungen und Abnutzung zu vermeiden. Gleichzeitig ist darauf zu achten, dass die Schläuche nicht durch schwere Gegenstände gequetscht werden.
3. Ölhaltige Substanzen sind strengstens verboten. Sauerstoff neigt dazu, in Verbindung mit Öl eine Entzündung und sogar eine Explosion auszulösen.
4. Nach Gebrauch die Gaszufuhr abstellen, den Schlauch entleeren, ihn aufrollen und ordnungsgemäß lagern. Regelmäßig prüfen, ob der Schlauch beschädigt oder abgenutzt ist.
15. Das Produkt entspricht den geltenden Normen und Vorschriften. Die Installation dieses Geräts muss allen anwendbaren Vorschriften entsprechen und es darf nur in gut belüfteten Bereichen betrieben werden. Bitte lesen Sie die Bedienungsanleitung vor der Installation und Inbetriebnahme des Geräts.
16. Dieses Gerät ist nicht für die Verwendung durch Personen (einschließlich Kinder) mit eingeschränkten physischen, sensorischen oder geistigen Fähigkeiten oder mangelnder Erfahrung und Kenntnis bestimmt, es sei denn, sie werden von einer für ihre Sicherheit verantwortlichen Person beaufsichtigt oder in die Verwendung des Geräts eingewiesen.
17. Kinder dürfen nicht mit dem Gerät spielen.
18. Dieses Gerät ist für den Einsatz im Haushalt und in ähnlichen Anwendungen vorgesehen, wie zum Beispiel:
– Personalküchen in Geschäften, Büros und anderen Arbeitsumgebungen;
– Bauernhäuser;
– von Kunden in Hotels, Motels und anderen Wohnumgebungen;
– Unterkünfte im Stil von Bed & Breakfast.
19. Bitte verwenden Sie das Produkt gemäß dem vorgesehenen Verwendungszweck. Wir weisen auf mögliche Verletzungen durch unsachgemäße Verwendung hin.



VEVOR

Upgrade · The Home Creator Way

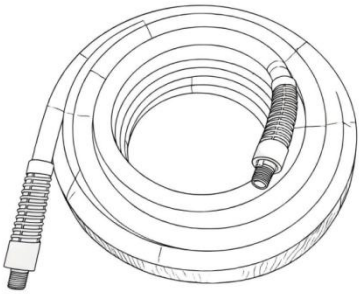



TUBI DELL'ARIA

MODELLO: HAH1425, HAH1250, HAH14250, HAH14100, HAH12100, HAH3825, RAH3850, HAH38250

Questa è l'istruzione originale, leggere attentamente tutte le istruzioni del manuale prima dell'uso. VEVOR si riserva il diritto di interpretare chiaramente le nostre istruzioni per l'utente
Manuale. L'aspetto del prodotto potrebbe differire leggermente da quello del prodotto ricevuto. Ci scusiamo se non vi informeremo nuovamente in caso di aggiornamenti tecnologici o software del nostro prodotto.

	Attenzione: per ridurre il rischio di lesioni, l'utente deve leggere attentamente il manuale di istruzioni.

PARAMETRO DEL PRODOTTO

Modello	Dimensioni del tubo flessibile	WP	Colore
HAH1425	1/4" x 25 piedi	300 PSI	arancia
HAH1250	1/2" x 50 piedi	300 PSI	arancia
HAH14250	1/4" x 250 piedi	300 PSI	arancia
HAH14100	1/4" x 100 piedi	300 PSI	arancia
HAH12100	1/2" x 100 piedi	300 PSI	arancia
HAH3825	3/8" x 25 piedi	300 PSI	arancia
RAH3850	3/8" x 50 piedi	300 PSI	arancia
HAH38250	3/8" x 250 piedi	300 PSI	arancia

PRECAUZIONI

1. Per l'uso e il collegamento, è necessario assicurarsi che i tubi flessibili siano collegati saldamente e correttamente. Per evitare perdite, è necessario utilizzare interfacce speciali conformi alle normative.

2. Durante l'uso o la conservazione, i tubi flessibili devono evitare il contatto con oggetti appuntiti per prevenire tagli e usura, e allo stesso tempo, è necessario evitare che vengano schiacciati da oggetti pesanti.
3. Le sostanze oleose sono severamente vietate. Questo perché l'ossigeno, a contatto con l'olio, tende a provocare combustione e persino esplosioni.
4. Al termine del lavoro, chiudere la valvola del gas, svuotare il tubo flessibile, arrotolarlo e riporlo correttamente. Verificare periodicamente che il tubo flessibile non sia danneggiato o usurato.
20. Il prodotto è conforme agli standard e alle normative vigenti. L'installazione di questo dispositivo deve essere conforme a tutte le normative applicabili e il suo utilizzo deve avvenire esclusivamente in aree ben ventilate. Si prega di leggere il manuale d'uso prima di installare e utilizzare l'apparecchiatura.
21. Questo apparecchio non è destinato all'uso da parte di persone (compresi i bambini) con ridotte capacità fisiche, sensoriali o mentali, o prive di esperienza e conoscenza, a meno che non siano state supervisionate o istruite sull'uso dell'apparecchio da una persona responsabile della loro sicurezza.
22. I bambini non devono giocare con l'apparecchio.
23. Questo apparecchio è destinato all'uso in ambito domestico e in applicazioni simili, quali:
– aree cucina per il personale in negozi, uffici e altri ambienti di lavoro;
– case coloniche;
– da clienti in hotel, motel e altri ambienti di tipo residenziale;
– Ambienti di tipo bed and breakfast.
24. Si prega di utilizzare il prodotto secondo le istruzioni d'uso. Attenzione ai potenziali rischi di lesioni derivanti da un uso improprio.



VEVOR

Upgrade · The Home Creator Way

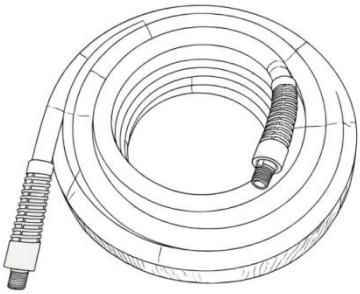



MANGUERAS DE AIRE

MODELO: HAH1425, HAH1250, HAH14250, HAH14100, HAH12100, HAH3825, RAH3850, HAH38250

Estas son las instrucciones originales; lea atentamente todas las instrucciones del manual antes de utilizar el producto. VEVOR se reserva el derecho a interpretar claramente las instrucciones de uso.
Manual. El aspecto del producto puede variar respecto al que recibió. Le pedimos disculpas si no le informamos nuevamente sobre actualizaciones de tecnología o software.

	Advertencia: Para reducir el riesgo de lesiones, el usuario debe leer atentamente el manual de instrucciones.

PARÁMETRO DEL PRODUCTO

Modelo	Tamaño de la manguera	WP	Color
HAH1425	1/4" x 25 pies	300 PSI	naranja
HAH1250	1/2" x 50 pies	300 PSI	naranja
HAH14250	1/4" x 250 pies	300 PSI	naranja
HAH14100	1/4" x 100 pies	300 PSI	naranja
HAH12100	1/2" x 100 pies	300 PSI	naranja
HAH3825	3/8" x 25 pies	300 PSI	naranja
RAH3850	3/8" x 50 pies	300 PSI	naranja
HAH38250	3/8" x 250 pies	300 PSI	naranja

PRECAUCIONES

1. Para su uso y conexión, es necesario asegurarse de que las mangueras estén conectadas de forma firme y correcta. Deben utilizarse interfaces especiales que cumplan con las normas para evitar fugas.

2. Durante su uso o almacenamiento, las mangueras deben evitar el contacto con objetos afilados para prevenir cortes y desgaste, y al mismo tiempo, evitar que sean comprimidas por objetos pesados.
3. Las sustancias oleosas están estrictamente prohibidas. Esto se debe a que el oxígeno tiende a provocar combustión e incluso explosión al entrar en contacto con el aceite.
4. Después de trabajar, cierre la llave de paso del gas, vacíe la manguera, enróllela y guárdela correctamente. Compruebe periódicamente si la manguera está dañada o deteriorada por el paso del tiempo.
25. El producto cumple con las normas y regulaciones pertinentes. La instalación de este dispositivo debe cumplir con todas las normativas aplicables y solo debe utilizarse en áreas bien ventiladas. Lea el manual de usuario antes de instalar y utilizar este equipo.
26. Este aparato no está diseñado para ser utilizado por personas (incluidos niños) con capacidades físicas, sensoriales o mentales reducidas, o con falta de experiencia y conocimiento, a menos que una persona responsable de su seguridad les haya supervisado o instruido sobre el uso del aparato.
27. Los niños no deben jugar con el aparato.
28. Este aparato está diseñado para ser utilizado en aplicaciones domésticas y similares, tales como:
– áreas de cocina para el personal en tiendas, oficinas y otros entornos laborales;
– casas de campo;
– por clientes en hoteles, moteles y otros entornos de tipo residencial;
– entornos tipo alojamiento y desayuno.
29. Utilice el producto de acuerdo con el uso previsto; tenga en cuenta que un uso indebido puede causar lesiones.



VEVOR

Upgrade · The Home Creator Way

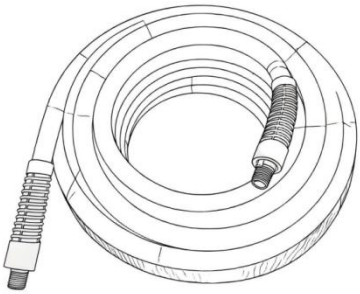



WĘŻE POWIETRZA

MODEL: HAH1425, HAH1250, HAH14250, HAH14100, HAH12100, HAH3825, RAH3850, HAH38250

To jest oryginalna instrukcja. Przed użyciem należy uważnie przeczytać wszystkie instrukcje. VEVOR zastrzega sobie prawo do jednoznacznej interpretacji instrukcji obsługi.
Instrukcja obsługi. Wygląd produktu będzie zależał od otrzymanego produktu. Przepraszamy, że nie będziemy Cię ponownie informować o aktualizacjach technologicznych lub oprogramowania naszego produktu.

	Ostrzeżenie: Aby zminimalizować ryzyko obrażeń, użytkownik powinien uważnie przeczytać instrukcję obsługi.

PARAMETR PRODUKTU

Model	Rozmiar węża	WP	Kolor
HAH1425	1/4" x 25 stóp	300PSI	pomarańczowy
HAH1250	1/2" x 50 stóp	300PSI	pomarańczowy
HAH14250	1/4" x 250 stóp	300PSI	pomarańczowy
HAH14100	1/4" x 100 stóp	300PSI	pomarańczowy
HAH12100	1/2" x 100 stóp	300PSI	pomarańczowy
HAH3825	3/8" x 25 stóp	300PSI	pomarańczowy
RAH3850	3/8" x 50 stóp	300PSI	pomarańczowy
HAH38250	3/8" x 250 stóp	300PSI	pomarańczowy

ŚRODKI OSTROŻNOŚCI

1. Podczas użytkowania i podłączania należy upewnić się, że węże są solidnie i prawidłowo podłączone. Aby uniknąć wycieków, należy stosować specjalne złącza zgodne z normami.

2. Podczas użytkowania lub przechowywania węże należy chronić przed kontaktem z ostrymi przedmiotami, aby zapobiec ich przecięciu lub przetarciu, a także przed zgnieceniem przez ciężkie przedmioty.
3. Substancje oleiste są surowo zabronione. Tlen może powodować zapłon, a nawet wybuch w kontakcie z olejem.
4. Po zakończeniu pracy wyłącz dopływ gazu, opróżnij wąż z gazu, zwiń go i przechowuj w odpowiednim miejscu. Regularnie sprawdzaj, czy wąż nie jest uszkodzony lub zużyty.
30. Produkt jest zgodny z odpowiednimi normami i przepisami. Instalacja tego urządzenia musi być zgodna ze wszystkimi obowiązującymi przepisami i powinno być ono użytkowane wyłącznie w dobrze wentylowanych pomieszczeniach. Przed instalacją i użytkowaniem urządzenia należy zapoznać się z instrukcją obsługi.
31. Urządzenie to nie jest przeznaczone do użytku przez osoby (w tym dzieci) o ograniczonej sprawności fizycznej, sensorycznej lub umysłowej, a także osoby nieposiadające odpowiedniego doświadczenia lub wiedzy, chyba że znajdują się pod nadzorem osoby odpowiedzialnej za ich bezpieczeństwo lub otrzymały od niej instrukcje dotyczące korzystania z urządzenia.
32. Dzieci nie mogą bawić się urządzeniem.
33. Urządzenie to przeznaczone jest do użytku domowego i podobnych zastosowań, takich jak:
– pomieszczenia kuchenne dla pracowników w sklepach, biurach i innych środowiskach pracy;
– domy gospodarcze;
– przez klientów w hotelach, motelach i innych obiektach mieszkalnych;
– obiekty typu bed and breakfast.
34. Używaj produktu zgodnie z jego przeznaczeniem, ostrzegając przed potencjalnymi obrażeniami na skutek niewłaściwego użycia.



VEVOR

Upgrade · The Home Creator Way

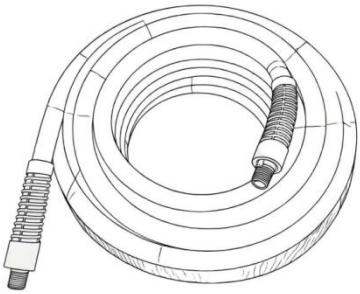



LUCHTSLANGEN

MODEL: HAH1425, HAH1250, HAH14250, HAH14100, HAH12100, HAH3825, RAH3850, HAH38250

Dit is de originele handleiding. Lees alle instructies in de handleiding zorgvuldig door voordat u het apparaat in gebruik neemt. VEVOR behoudt zich het recht voor om de instructies van onze gebruikershandleiding duidelijk te interpreteren. handleiding. Het uiterlijk van het product kan afwijken van het product dat u ontvangt. Wij verzoeken u vriendelijk u niet opnieuw te informeren over eventuele technologische of software-updates voor ons product.

	Waarschuwing: Om het risico op letsel te verminderen, dient de gebruiker de gebruiksaanwijzing zorgvuldig te lezen.

PRODUCTPARAMETER

Model	Slangmaat	WP	Kleur
HAH1425	1/4" x 25 voet	300 PSI	oranje
HAH1250	1/2" x 50 voet	300 PSI	oranje
HAH14250	1/4" x 250 voet	300 PSI	oranje
HAH14100	1/4" x 100 voet	300 PSI	oranje
HAH12100	1/2" x 100 voet	300 PSI	oranje
HAH3825	3/8" x 25 voet	300 PSI	oranje
RAH3850	3/8" x 50 voet	300 PSI	oranje
HAH38250	3/8" x 250 voet	300 PSI	oranje

VOORZORGSMAATREGELEN

1. Voor gebruik en aansluiting is het noodzakelijk ervoor te zorgen dat de slangen stevig en correct zijn aangesloten. Er moeten speciale, aan de normen voldoenende koppelingen worden gebruikt om lekkage te voorkomen.

2. Tijdens gebruik of opslag moeten de slangen in contact met scherpe voorwerpen worden vermeden om beschadiging en slijtage te voorkomen, en tegelijkertijd moet worden voorkomen dat de slangen worden samengedrukt door zware voorwerpen.
3. Olieachtige stoffen zijn ten strengste verboden. Zuurstof kan namelijk verbranding en zelfs een explosie veroorzaken wanneer het in contact komt met olie.
4. Na gebruik de gastoevoer afsluiten, de gasfles leegmaken, de slang oprollen en op de juiste manier opbergen. Controleer regelmatig of de slang beschadigd of verouderd is.
35. Het product voldoet aan de relevante normen en voorschriften. De installatie van dit apparaat moet voldoen aan alle geldende voorschriften en het mag alleen worden gebruikt in goed geventileerde ruimtes. Lees de gebruikershandleiding voordat u dit apparaat installeert en gebruikt.
36. Dit apparaat is niet bedoeld voor gebruik door personen (inclusief kinderen) met beperkte fysieke, zintuiglijke of mentale vermogens, of die onvoldoende ervaring en kennis hebben, tenzij zij onder toezicht staan of instructies hebben gekregen over het gebruik van het apparaat van een persoon die verantwoordelijk is voor hun veiligheid.
37. Kinderen mogen niet met het apparaat spelen.
38. Dit apparaat is bedoeld voor gebruik in huishoudens en soortgelijke toepassingen, zoals:
– personeelskeukens in winkels, kantoren en andere werkomgevingen;
– boerderijen;
– door klanten in hotels, motels en andere woonomgevingen;
– bed & breakfast-achtige omgevingen.
39. Gebruik het product volgens het beoogde doel; wij waarschuwen voor mogelijk letsel door verkeerd gebruik.



VEVOR

Upgrade · The Home Creator Way

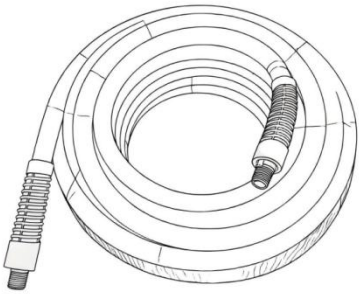



LUFTSLANGAR

MODELL: HAH1425, HAH1250, HAH14250, HAH14100, HAH12100, HAH3825, RAH3850, HAH38250

Detta är originalinstruktionerna, läs alla instruktioner noggrant innan användning. VEVOR förbehåller sig en tydlig tolkning av våra användarinstruktioner. manual. Produktens utseende beror på den produkt du mottagit. Vi ber om ursäkt för att vi inte kommer att informera dig igen om det finns några teknik- eller programuppdateringar för vår produkt.

	Varning – För att minska risken för skador måste användaren läsa instruktionsmanualen noggrant.

PRODUKTPARAMETER

Modell	Slangstorlek	WP	Färg
HAH1425	1/4" x 25FT	300 PSI	orange
HAH1250	1/2" x 50FT	300 PSI	orange
HAH14250	1/4" x 250FT	300 PSI	orange
HAH14100	1/4" x 100FT	300 PSI	orange
HAH12100	1/2" x 100FT	300 PSI	orange
HAH3825	3/8" x 25FT	300 PSI	orange
RAH3850	3/8" x 50FT	300 PSI	orange
HAH38250	3/8" x 250FT	300 PSI	orange

FÖRSIKTIGHETSÅTGÄRDER

1. Vid användning och anslutning är det nödvändigt att säkerställa att slangarna är ordentligt och korrekt anslutna. Speciella gränssnitt som uppfyller standarder måste användas för att undvika läckage.

2. Vid användning eller förvaring bör slangarna undvika kontakt med vassa föremål för att förhindra skärskador och slitage, och samtidigt förhindra att slangarna kläms av tunga föremål.
3. Oljiga ämnen är strängt förbjudna. Eftersom syre är benäget att orsaka antändning och till och med explosion när det kommer i kontakt med olja.
4. Stäng av gaskällan efter arbetet, töm gasen i slangen, rulla ihop den och förvara den på rätt sätt. Kontrollera regelbundet om slangen är skadad eller åldrad.
40. Produkten uppfyller relevanta standarder och föreskrifter. Installationen av denna enhet måste uppfylla alla tillämpliga föreskrifter och den bör endast användas i välventilerade utrymmen. Läs användarmanualen innan du installerar och använder denna utrustning.
41. Denna apparat är inte avsedd att användas av personer (inklusive barn) med nedsatt fysisk, sensorisk eller mental förmåga, eller bristande erfarenhet och kunskap, såvida de inte har övervakats eller fått instruktioner om användningen av apparaten av en person som ansvarar för deras säkerhet.
42. Barn får inte leka med apparaten.
43. Denna apparat är avsedd att användas i hushållet och liknande tillämpningar såsom:
– personalkök i butiker, kontor och andra arbetsmiljöer;
– bondgårdar;
– av kunder på hotell, motell och andra bostadsmiljöer;
– bed and breakfast-liknande miljöer.
44. Använd produkten enligt avsett ändamål. Varna för potentiella skador vid felaktig användning.

