

Pure & Easy

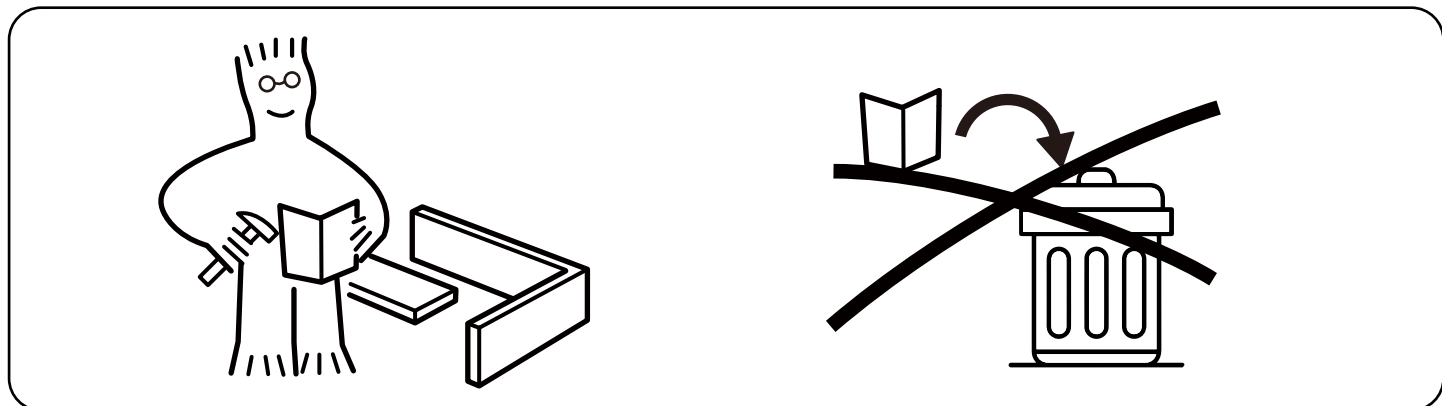


# **ASSEMBLY INSTRUCTIONS**

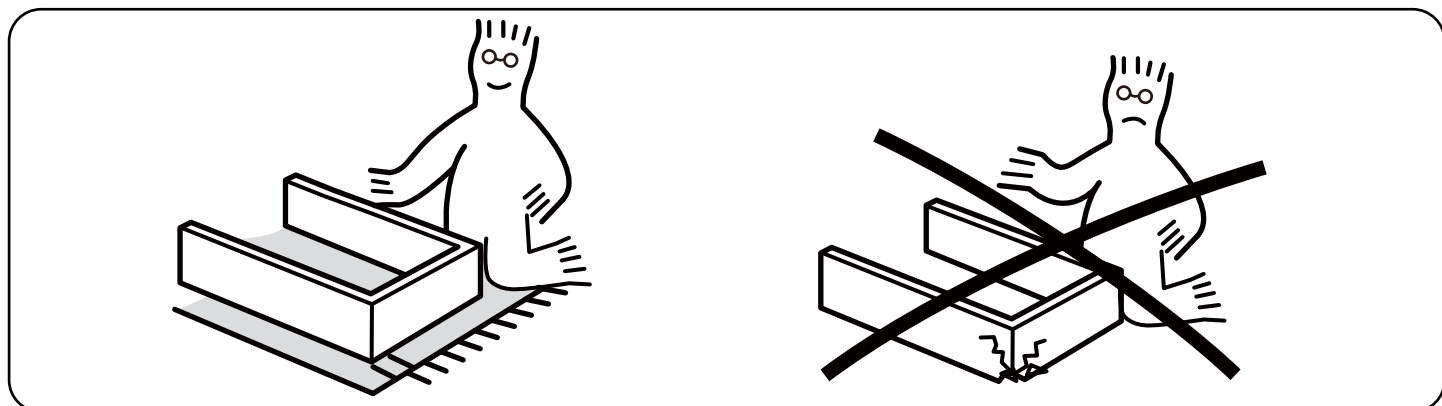


# NOTICE

IMPORTANT, RETAIN FOR FUTURE REFERENCE: READ CAREFULLY  
WICHTIG, FÜR SPÄTERE NACHSCHLAGE AUFBEWAHREN: SORGFÄLTIG LESEN  
IMPORTANTE, GUARDAR PARA REFERENCIA FUTURA: LEER ATENTAMENTE  
IMPORTANTE, CONSERVARE PER RIFERIMENTI FUTURI: LEGGERE ATTENTAMENTE  
IMPORTANT, À CONSERVER POUR RÉFÉRENCE FUTURE : LIRE ATTENTIVEMENT




Assemble on a flat, clean and soft surface.  
Auf einer flachen, sauberen und weichen Oberfläche zusammenbauen.  
Assembler sur une surface plate, propre et douce.  
Assemblare su una superficie piatta, pulita e morbida.  
Ensamblar sobre una superficie plana, limpia y suave.



Professional installation is highly recommended.  
Eine professionelle Installation wird dringend empfohlen.  
Une installation professionnelle est fortement recommandée.  
Si raccomanda vivamente l'installazione professionale.  
Se recomienda altamente la instalación profesional.



Periodically Check That All Components Are Tightly Secured.  
Überprüfen Sie Regelmäßig, Dass Alle Komponenten Fest Gesichert Sind.  
Vérifiez Périodiquement Que Tous Les Composants Sont Bien Fixés.  
Controllare Periodicamente Che Tutti I Componenti Siano Ben Fissati.  
Verifique Periódicamente Que Todos Los Componentes Estén Bien Asegurados.



Never let children climb or hang on drawers, doors, or shelves.  
Lassen Sie Kinder niemals auf Schubladen, Türen oder Regalen klettern oder hängen.  
Ne laissez jamais les enfants grimper ou se suspendre aux tiroirs, portes ou étagères.  
Non permettere mai ai bambini di arrampicarsi o appendersi ai cassetti, alle porte o agli scaffali.  
Nunca permita que los niños trepen o se cuelguen de los cajones, puertas o estantes.



**Attention:** Do not tighten the screws until you have completed the assembly.

1. Please be aware that the drawer storage towers are light weight, so pulling them down could be dangerous, especially when children are playing and chasing each other around the drawers.
2. Professional installation is highly recommended.

**Achtung:** Ziehen Sie die Schrauben erst an, wenn Sie den Aufbau abgeschlossen haben.

1. Bitte beachten Sie, dass die Lagertürme mit Schubladen sehr leicht sind, so dass sie einfach heruntergezogen werden können, wodurch Gefahren verursacht werden, insbesondere wenn Kinder damit spielen und sich herumjagen.
2. Ein fachgerechter Einbau wird dringend empfohlen.

**Remarque:** Ne serrez pas les vis avant d'avoir terminé l'assemblage.

1. Veuillez noter que les tours de rangement des tiroirs sont légères, il peut donc être dangereux de les abaisser, surtout lorsque les enfants jouent et se poursuivent autour des tiroirs.
2. Une installation professionnelle est fortement recommandée.







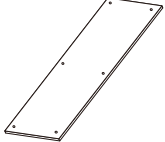



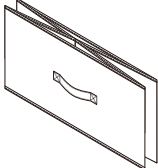
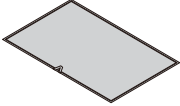

**Attenzione:** Non serrare le viti fino a quando non si è completato il montaggio dell'installazione.

1. Tenere presente che le torri di stoccaggio dei cassetti sono leggere, quindi tirarle verso il basso potrebbe essere pericoloso, specialmente quando i bambini giocano e si rincorrono intorno ai cassetti.
2. Si consiglia vivamente un'installazione professionale.

**Atención:** No apriete los tornillos hasta que haya completado el montaje de la configuración.

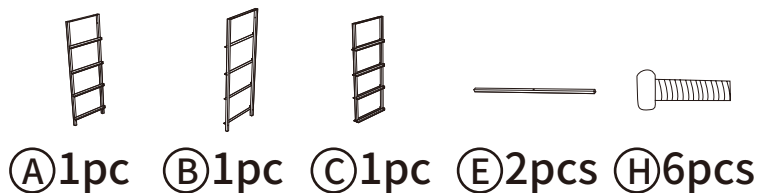
1. Tenga en cuenta que las torres de cajones son ligeras, por lo que puede ser peligroso bajarlas, especialmente cuando los niños juegan y persiguen alrededor de los cajones.
2. Se recomienda enérgicamente la instalación profesional.

# PARTS

Item no. Nr. N° d'article Articolo No. Artículo No.	Reference Image Referenzbild Image de référence Immagine di riferimento Imagen de referencia	Qty. Menge Qté. Qtà Cant.	Item no. Nr. N° d'article Articolo No. Artículo No.	Reference Image Referenzbild Image de référence Immagine di riferimento Imagen de referencia	Qty. Menge Qté. Qtà Cant.
<b>A</b>		X1	<b>I</b>	 M6X10mm	X6
<b>B</b>		X1	<b>J</b>	 M4X50mm	X2
<b>C</b>		X1	<b>K</b>		X2
<b>D</b>		X1	<b>L</b>		X4
<b>E</b>		X2	<b>M</b>		X1
<b>F</b>		X8			
<b>G</b>		X8			
<b>H</b>	 M6X25mm	X6			

# ASSEMBLY

# 1



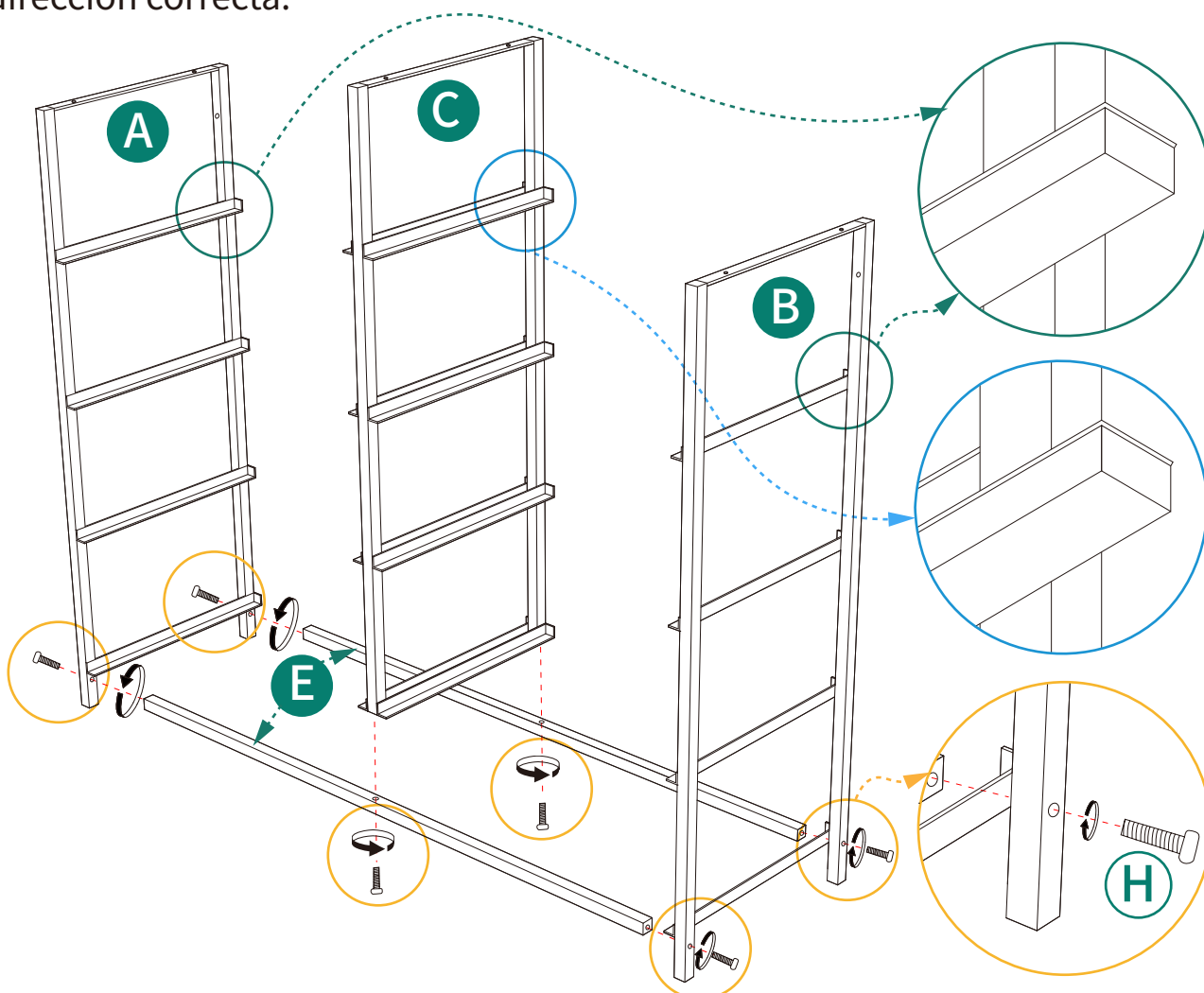
Please make sure that the iron frames are placed in the correct position and facing the correct direction.

Bitte vergewissern Sie sich, dass die Eisenrahmen gut aufgestellt sind und in die richtige Richtung zeigen.

Veillez vous assurer que les cadres en fer sont placés dans la bonne position et dans la bonne direction.

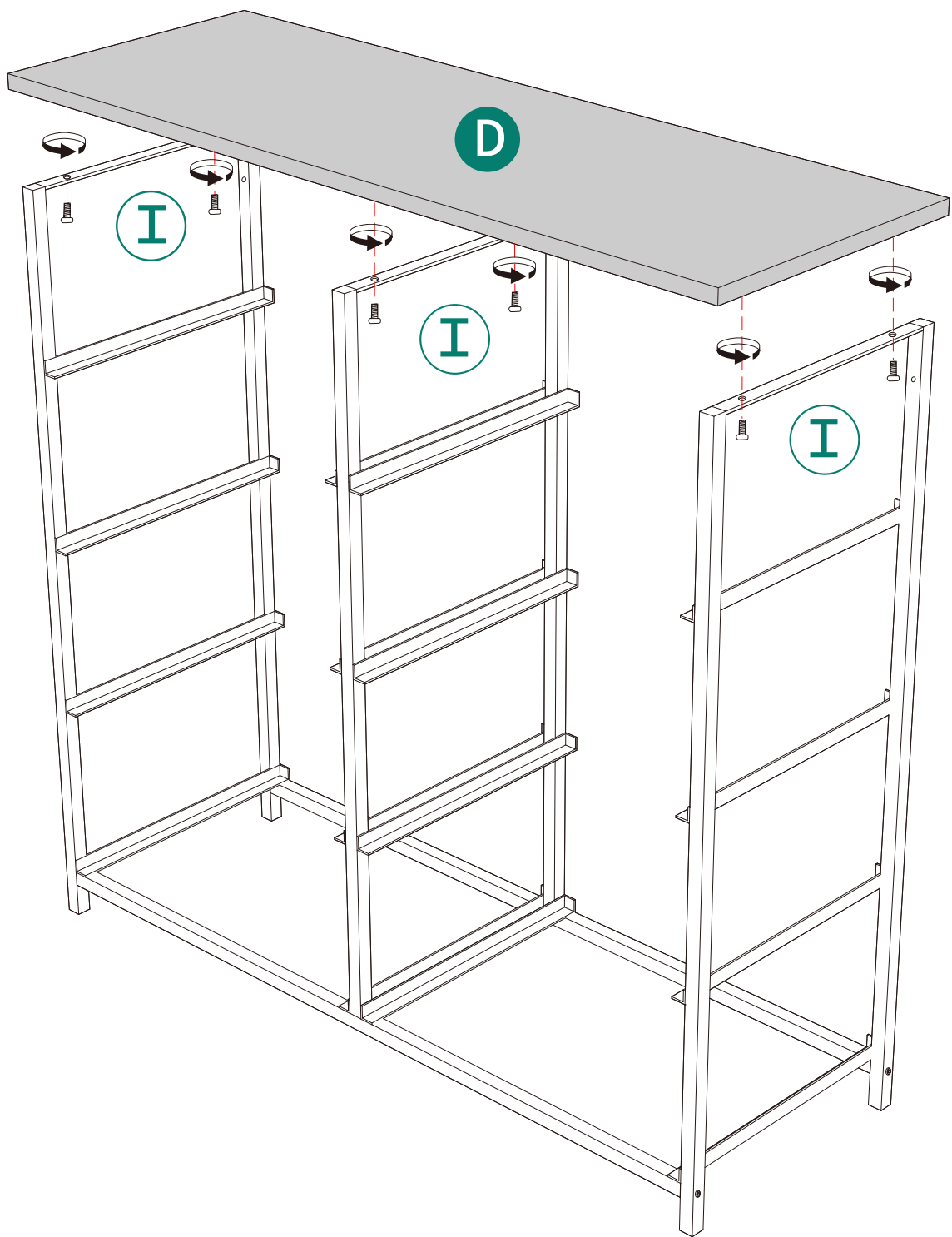
Assicurarsi che i telai di ferro siano posizionati nella posizione corretta e rivolti nella direzione corretta.

Asegúrese de que los marcos de hierro están en la posición correcta y en la dirección correcta.



**2**

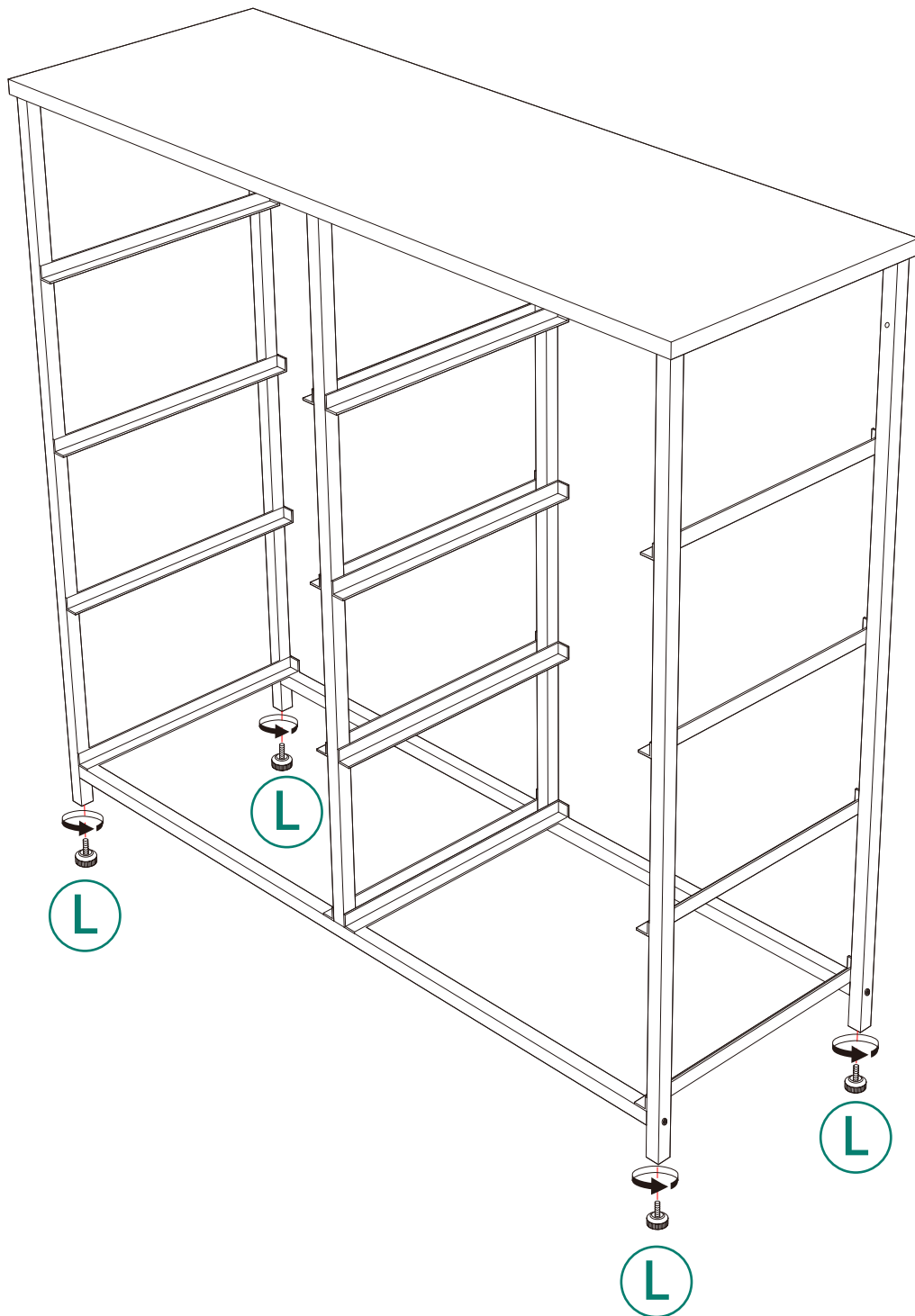
ⓓ 1pc   ⓐ 6pcs



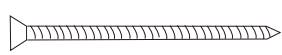
3



Ⓛ4pcs



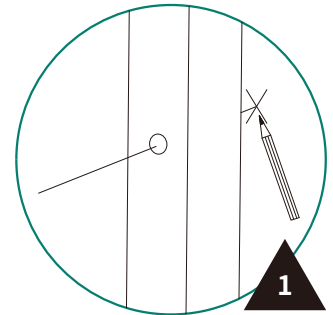
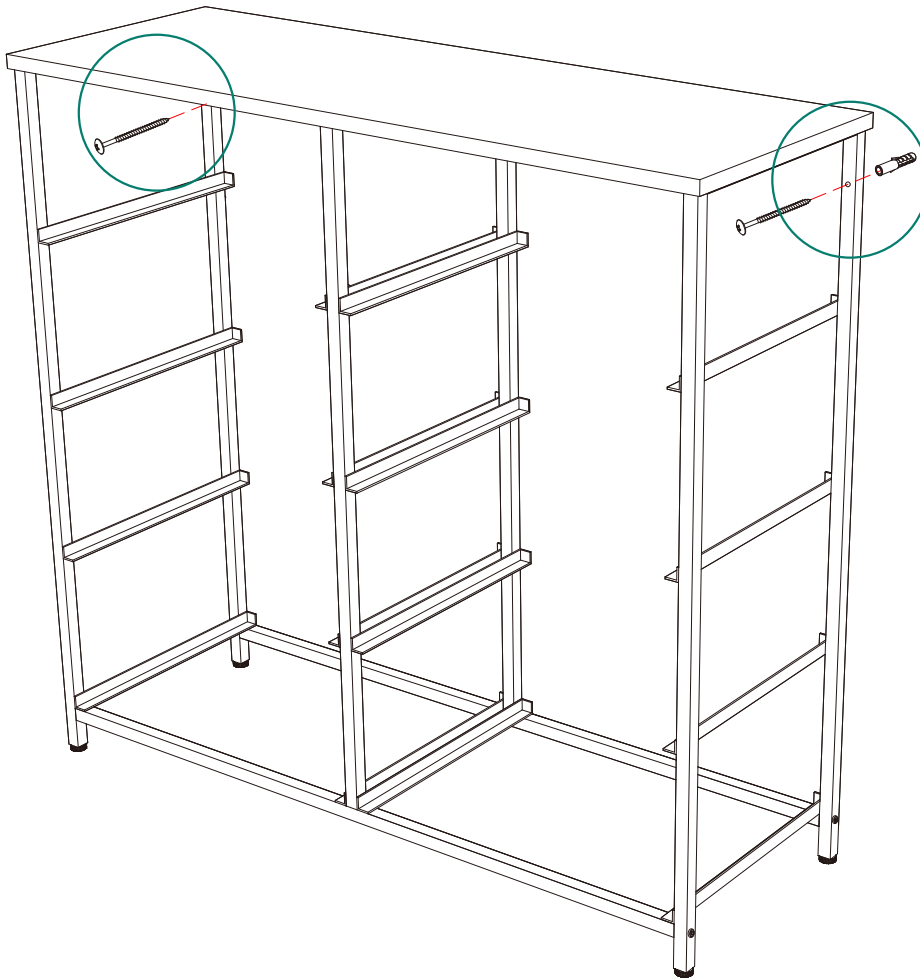
# 4



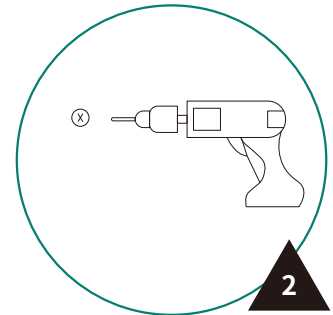
ⓐ 2pcs



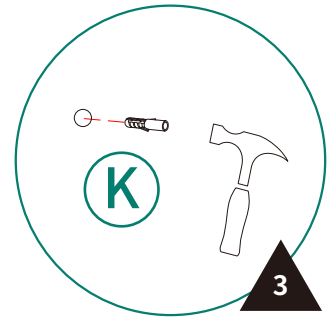
Ⓚ 2pcs



1



2



3

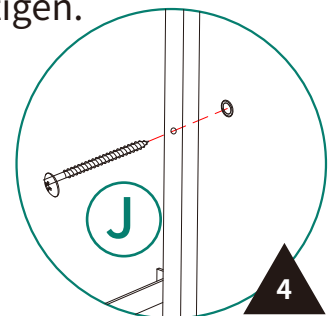
Fixing the fabric dresser to the wall is recommended.  
Please follow the instructions.

Es wird empfohlen, die Stoffkommode an der Wand zu befestigen.  
Bitte befolgen Sie die Anweisungen.

Il est recommandé de fixer la commode en tissu au mur.  
Veuillez suivre les instructions.

Si consiglia di fissare il comò in tessuto alla parete.  
Seguire le istruzioni.

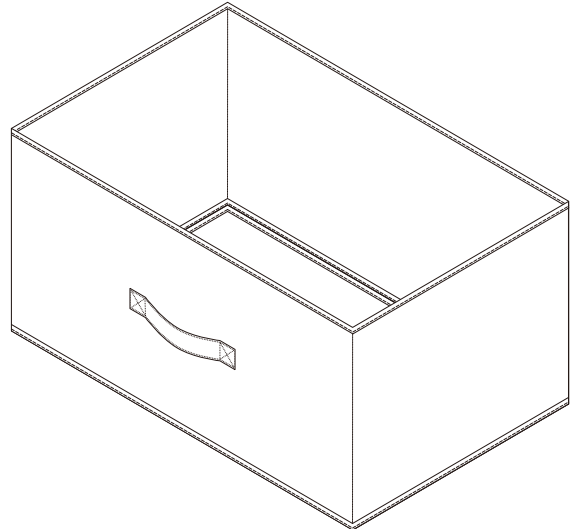
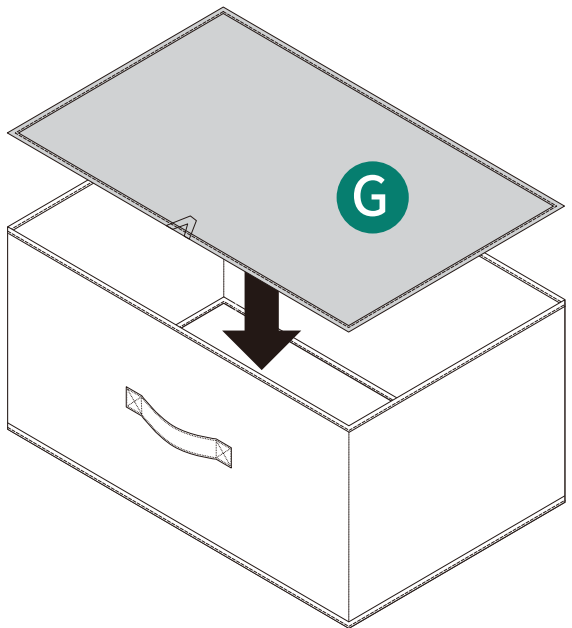
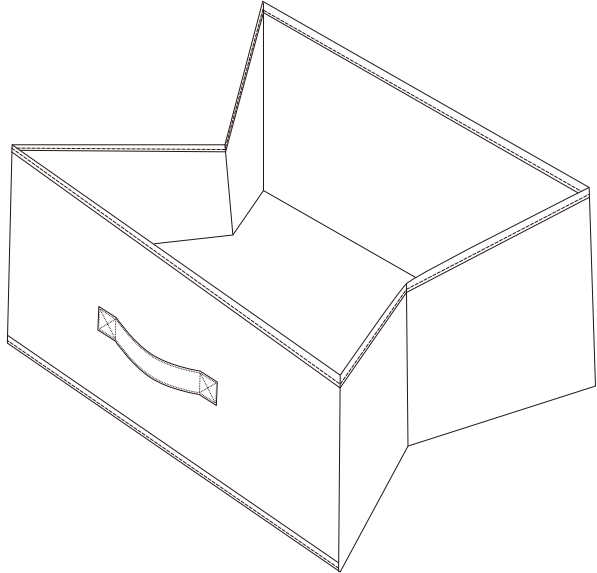
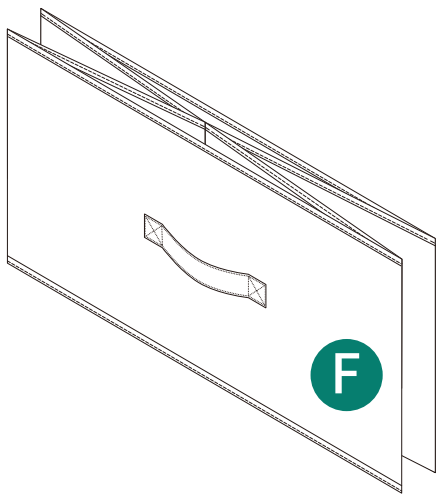
Se recomienda fijar la cómoda de tela a la pared.  
Por favor, siga las instrucciones.



4

**5**  
**X8**

**F** 8pcs    **G** 8pcs



6



7



Installation Completed

Installation abgeschlossen

Installation complétée

Installazione completata

Instalación completada

# HELP CENTER



Inquiry



Assembly issue



Missing parts

If you encounter any difficulties during assembly, please contact us.

Wenn Sie während der Montage auf Schwierigkeiten stoßen, kontaktieren Sie uns bitte.

Si vous rencontrez des difficultés lors du montage, veuillez nous contacter.

Se incontri difficoltà durante il montaggio, ti preghiamo di contattarci.

Si encuentras alguna dificultad durante el ensamblaje, por favor contáctanos.

# DISCLAIMER

Manufacturer and seller expressly disclaim any and all liability for personal injury, property damage or loss, whether direct, indirect, or incidental, resulting from the incorrect attachment, improper use, inadequate maintenance, unapproved modification, or neglect of this product.

Der Hersteller und Verkäufer lehnen ausdrücklich jegliche Haftung für Personenschäden, Sachschäden oder Verluste ab, egal ob direkt, indirekt oder zufällig, die durch falsche Anbringung, unsachgemäßen Gebrauch, unzureichende Wartung, nicht genehmigte Änderungen oder Vernachlässigung dieses Produkts entstehen.

El fabricante y vendedor renuncian expresamente a toda responsabilidad por lesiones personales, daños materiales o pérdidas, ya sean directos, indirectos o incidentales, derivados de la incorrecta colocación, uso inadecuado, mantenimiento insuficiente, modificación no aprobada o negligencia de este producto.

Il produttore e il venditore declinano espressamente ogni responsabilità per lesioni personali, danni materiali o perdite, dirette, indirette o incidentali, derivanti dall'errato fissaggio, uso improprio, manutenzione inadeguata, modifica non autorizzata o negligenza di questo prodotto.

Le fabricant et le vendeur déclinent expressément toute responsabilité en cas de blessures corporelles, de dommages matériels ou de pertes, qu'ils soient directs, indirects ou accessoires, résultant de la fixation incorrecte, de l'utilisation inappropriée, de l'entretien insuffisant, de la modification non approuvée ou de la négligence de ce produit.