

# Kids Kitchen Playset

## — Assembly Instruction —



 **WARNING:**  
**CHOKING HAZARD** - Small parts  
Not for children under 3 years

 **WARNING:**  
**ADULT ASSEMBLY REQUIRED**  
Assembly instructions included.


### USE AND MAINTENANCE:

Use on level surfaces only. Please check assembly at regular intervals and frequently tighten hardware if necessary. If maintenance is not carried out, the product could cease to function properly


## ! NOTICE

- Please retain these instructions for future reference.
- Do not stand on or use any part of this set as a step ladder.
- Firmly secure all bolts, screws and knobs before use.
- Reconfirm that all bolts, screws, and knobs are secure every 90 days.
- Be aware that some parts are heavy and have sharp edges.
- Do not use or store this item in the proximity of open flame or flammable/combustible chemicals.
- If any parts are missing, broken, damaged, or worn, stop using this product until repairs are made and/or factory replacement parts are installed.
- Do not use this item in a way inconsistent with the manufacturer's instructions as this could void the product warranty.
- **AGE RANGE:** 3 years old and up.

## TOOLS REQUIRED



PHILLIPS  
SCREWDRIVER



DRILL  
(RECOMMEHOOE)



2 PEOPLE  
ASSEMBLY



UP TO 2 HOURS  
ASSEMBLY



INSTRUCTION VIDEO

## WARNING

- **INGESTION HAZARD:** This product contains a button cell or coin battery.
- **DEATH** or serious injury can occur if ingested.
- A swallowed button cell or coin battery can cause **Internal Chemical Burns** in as little as **2 hours**.
- **KEEP** new and used batteries **OUT OF REACH** of **CHILDREN**
- **Seek immediate medical attention** if a battery is suspected to be swallowed or inserted inside any part of the body.




- a) The statement “Remove and immediately recycle or dispose of used batteries according to local regulations and keep away from children. Do NOT dispose of batteries in household trash or incinerate.”
- b) The statement “Even used batteries may cause severe injury or death.”
- c) The statement “Call a local poison control center for treatment information.”
- d) Battery Type: LR44.
- e) Battery Voltage: 3x1.5V..
- f) The statement “Non-rechargeable batteries are not to be recharged.”
- g) The statement “Do not force discharge, recharge, disassemble, heat above (manufacturer’s specified temperature rating) or incinerate. Doing so may result in injury due to venting, leakage or explosion resulting in chemical burns.”

- a) The statement “Ensure the batteries are installed correctly according to polarity (+ and -).”
- b) The statement “Do not mix old and new batteries, different brands or types of batteries, such as alkaline, carbon-zinc, or rechargeable batteries.”
- c) The statement “Remove and immediately recycle or dispose of batteries from equipment not used for an extended period of time according to local regulations.”
- d) The statement “Always completely secure the battery compartment. If the battery compartment does not close securely, stop using the product, remove the batteries, and keep them away from children.”

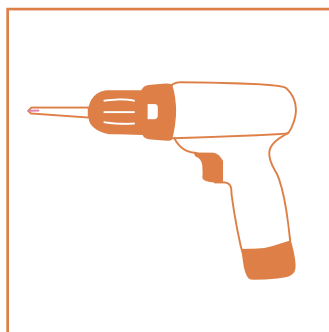
## ! HINWEIS

- Bitte bewahren Sie diese Anleitung zur späteren Verwendung auf.
- Stehen Sie nicht auf und verwenden Sie keinen Teil dieses Bausatzes als Leiter. Vor dem Gebrauch alle Schrauben, Schrauben und Knöpfe fest schützen.
- Bestätigen Sie erneut, dass alle Schrauben, Schrauben und Knöpfe alle 90-Tage sicher sind.
- Bitte beachten Sie, dass einige Komponenten schwer sind und scharfe Kanten haben.
- Nähern Sie sich nicht offenen Flammen oder Produkt, bis die Reparatur abgeschlossen ist und/oder Teile vom Werk ersetzt werden installiert.
- **Alter:** 3 Jahre alt und höher.

## ERFORDERLICHE



**PHILLIPS**  
(Schraubenzieher)



**BOHREN**  
(Empfehlen)



**2**  
MENSCHENSAM-



**Bis zu zwei**  
Stunden



Anleitungsvideo

## **WARNUNG**

INGESTIGUNGSVERFAHREN: Dieses Produkt enthält eine Knopf-II- oder Münzbatterie. TOD oder schwere Verletzungen können auftreten, wenn sie eingenommen werden. Eine gewellte KnopfII- oder Münzbatterie kann interne chemische Verbrennungen in nur zwei Stunden verursachen. Halten Sie neue und gebrauchte Batterien außerhalb der Reichweite von Kindern. Suchen Sie umgehend ärztliche Hilfe auf, wenn der Verdacht besteht, dass eine Batterie in einen Teil des Körpers eingeschlagen oder eingeführt wird.




- a) Die Aussage "Gebrauchte Batterien gemäß den Bestimmungen der Richtlinie entfernen und sofort recyceln oder entsorgen und von Kindern fernhalten. Batterien NICHT im Hausmüll entsorgen oder verbrennen."
- b) Die Aussage "Selbst gebrauchte Batterien können schwere Verletzungen oder Tod verursachen."
- c) Die Aussage "Call a local Gift Control Center for Treatment Information."
- d) Batterietyp: LR44.
- e) Batteriespannung: 3 x 1,5 V.
- f. Die Aussage "Nicht wiederaufladbare Batterien dürfen nicht aufgeladen werden."
- g) Die Aussage "Nicht Entladung erzwingen, aufladen, zerlegen, Hitze nicht oben (vom Hersteller angegebene Temperaturklasse) oder Verbrennung. Dies kann zu Verletzungen aufgrund von Belüftung, Leckage oder Explosion führen, die zu chemischen Verbrennungen führen."

- a) Die Aussage "Stellen Sie sicher, dass die Batterien ordnungsgemäß gemäß den Richtlinien (+ und -)."
- b) Die Aussage "Mischen Sie keine alten und neuen Batterien, Batterien verschiedener Marken oder Arten, wie Alkaline-, Kohlenstoff-Zink- oder wiederaufladbare Batterien."
- c) Die Aussage "Batterien aus Geräten entfernen und sofort recyceln oder entsorgen, die über einen längeren Zeitraum nicht verwendet werden, gemäß zu localregulations."
- d) Die Angabe "Das Batteriefach immer vollständig sichern. Wenn das Batteriefach nicht sicher verläuft, dürfen Sie das Produkt nicht mehr verwenden, die Batterien entfernen und von Kindern fernhalten."


## ! Notification

- Veuillez conserver ces instructions pour référence future.
- Ne vous tenez pas sur une échelle ou n'en utilisez aucune partie comme échelle.
- Avant utilisation, fixez fermement tous les boulons, vis et boutons.
- Reconfirmez tous les 90 jours si tous les boulons, vis et boutons sont solides.
- Notez que certaines pièces sont lourdes et ont des bords tranchants.
- Ne pas utiliser ou stocker cet article près d'un feu ouvert, ou Avant réparation et / ou remplacement de pièces en usine Installation.
- Non utilizzare questo articolo in modo incompatibile con le istruzioni del produttore in quanto ciò potrebbe annullare la garanzia del prodotto.
- N'utilisez pas ce produit d'une manière non conforme aux instructions du fabricant, car cela pourrait annuler la garantie du produit.
- **Tranche d'âge:** 3 ans et plus.

## Outils nécessaires



**PHILLIPS**  
Tournevis



**Forets**  
(Recommandé)



Rassemblement de 2



Jusqu'à 2 heures



vidéo d'instruction

## Avertissement

- Danger d'ingestion: ce produit contient des piles bouton ou des piles bouton Si ingéré, il peut entraîner la mort ou des blessures graves.
- Les piles bouton ou les piles bouton peuvent provoquer des brûlures chimiques internes en 2 heures.
- gardez l'ancienne et la nouvelle batterie hors de la portée des enfants.
- si vous soupçonnez que la batterie a été échangée ou insérée dans une partie du corps, consultez immédiatement un médecin.



- a) la Déclaration « selon iocaireguations, retirez et Recyclez immédiatement ou Jetez les piles usagées loin des enfants. Ne jetez pas les piles dans les poubelles intérieures ou Incinérez - les. »
- b) La mention « même les batteries usagées peuvent causer des blessures graves ou la mort ».
- c) la Déclaration « caii est un centre de contrôle de l'intoxication à l'iode qui fournit des informations thérapeutiques ».
- d) Type de pile : LR44.
- e) Tension de la pile : 3x1,5V.
- f) La mention « les piles non rechargeables ne doivent pas être rechargées ».
- g) Déclaration « ne pas décharger de force, charger, démonter, chauffer Ci - dessus (température nominale spécifiée par le fabricant) ou incinérés. Ce faisant, il peut causer des blessures causées par la ventilation, les fuites ou les explosions, ce qui peut entraîner des brûlures chimiques. »

A) La mention « assurez - vous que la batterie est correctement installée conformément aux politiques (+ et -) ».

B) La mention « ne pas mélanger les piles usagées et les piles neuves, de marques ou de types différents, tels que les piles alcalines, les piles au carbone - zinc ou les piles rechargeables ».


C) une déclaration indiquant que « conformément à la réglementation, les batteries sont retirées de l'équipement qui n'a pas été utilisé depuis longtemps et immédiatement récupérées ou éliminées Aux iocaireguations. »

D) La mention « assurez - vous toujours que le compartiment à piles est sécurisé. Si le compartiment à piles n'est pas sécurisé, cessez d'utiliser le produit, retirez les piles et tenez - les hors de portée des enfants ».

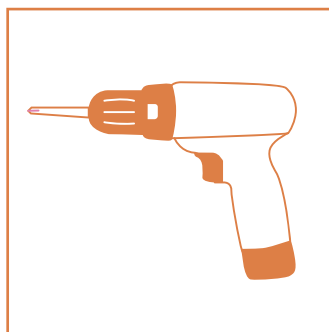
## ! AVVISO

- Si prega di conservare queste istruzioni per riferimento futuro.
- Non stare in piedi o utilizzare alcuna parte di questo set come scala a gradini.
- Fissare saldamente tutti i bulloni, viti e manopole prima dell'uso.
- Confermare che tutti i bulloni, le viti e le manopole sono fissati ogni 90 giorni.
- Tieni presente che alcune parti sono pesanti e hanno bordi taglienti.
- Non utilizzare o conservare questo articolo in prossimità di fiamma aperta o prodotto fino a quando non vengono effettuate riparazioni e/o parti di ricambio di fabbrica installato.
- Non utilizzare questo articolo in modo incompatibile con le istruzioni del produttore in quanto ciò potrebbe annullare la garanzia del prodotto.
- **GAMMA DI ETÀ:** dai 3 anni in su.

## STRUMENTI



PHILLIPS  
VITTORIA



DRILL  
(Raccomandare)



ASSEMBLEA DI  
2 PERSONE



FINO A 2  
ORE ASSEM-



video di istruzioni

## AVVERTENZA

- PERICOLO DI INGRESSIONE: Questo prodotto contiene una batteria a bottone II o a gettoni.
- MORTE o lesioni gravi possono verificarsi se ingerite.
- Aswalled buttonII o batteria a gettoni può causare ustioni chimiche interne in appena 2 ore.
- Tenere fuori portata le batterie nuove e usate.
- Chiedere immediatamente assistenza medica se si sospetta che una batteria sia tamponata o inserita all'interno di qualsiasi parte del corpo.



- a) L'indicazione "Rimuovere e riciclare immediatamente o smaltire le batterie usate secondo le norme localregulations e tenere lontano dai bambini. NON smaltire le batterie nei rifiuti domestici o incenerire."
- b) La dichiarazione "Anche le batterie usate possono causare gravi lesioni o morte."
- c) La dichiarazione "Call a local centro di controllo del veleno per informazioni sul trattamento."
- d) Tipo di batteria: LR44.
- e) Tensione della batteria: 3x1,5 V.
- f) La dicitura "Le batterie non ricaricabili non devono essere ricaricate".
- g) L'affermazione "Non forzare lo scarico, ricaricare, smontare, riscaldare sopra (temperatura nominale specificata dal costruttore) o incenerire. Ciò può provocare lesioni dovute a sfogo, evacuazione o esplosione con conseguente ustioni chimiche."

- a) L'indicazione "Assicurarsi che le batterie siano installate correttamente secondo la politica (+ e -)."
- b) L'indicazione "Non mescolare batterie vecchie e nuove, diverse marche o tipi di batterie, come l'alcalina, il carbonio-zinco, o batterie ricaricabili."
- c) L'indicazione "Rimuovere e riciclare immediatamente o smaltire le batterie da apparecchiature non utilizzate per un lungo periodo di tempo secondo a localregulations."
- d) La dicitura "Proteggere sempre completamente il vano batteria. Se il vano batteria non è sicuro, smettere di utilizzare il prodotto, rimuovere le batterie e tenerle lontano dai bambini."


## ! Aviso

- Por favor, mantenga estas instrucciones para futuras referencias.
- No se pare en la escalera ni use ninguna parte de ella como escalera.
- Antes de usarlo, fije firmemente todos los pernos, tornillos y perillas.
- Confirme cada 90 días si todos los pernos, tornillos y perillas son sólidos.
- Tenga en cuenta que algunas piezas son pesadas y los bordes son afilados.
- No use ni almacene este artículo cerca de una llama abierta, o Antes de reparar y / o reemplazar las piezas en la fábrica Instalación.
- No use este producto de una manera que no cumpla con las instrucciones del fabricante, ya que esto puede invalidar la garantía del producto.
- **Rango de edad: 3 años y más.**

## TOOLS REQUIRED



**PHILLIPS**  
(Destornillador)



**DRILL**  
(Recommend)



Reunión de  
dos personas



Hasta 2 horas  
Montaje



vídeo de instrucciones

## ⚠ AVISO

- Riesgo de ingesta: este producto contiene baterías de botones o baterías de botones Si se ingiere, puede causar muerte o lesiones graves.
- las baterías de botones o botones pueden causar quemaduras químicas internas en 2 horas.
- mantenga las baterías nuevas y antiguas fuera del alcance de los niños.
- Si se sospecha que la batería ha sido intercambiada o insertada en cualquier parte del cuerpo, consulte a un médico de inmediato.



a) declaración "retirar y reciclar o manipular de inmediato las baterías usadas, lejos de los niños, de acuerdo con las iaca iregiones. no deseche las baterías en botes de basura interiores ni las queme".

b) declarar que "incluso las baterías usadas pueden causar lesiones graves o la muerte".

c) declaración "caii es un centro de control de intoxicación por yodo que proporciona información sobre el tratamiento".

d) Tipo de batería: LR44.

e) Voltaje de la batería: 3 x 1,5 V.

f) declarar que "las baterías no recargables no se pueden cargar".

g) declaración "no descargar, cargar, desmontar, calentar por la Fuerza Lo anterior (calificación de temperatura especificada por el fabricante) o incineración. Esto puede causar daños causados por ventilación, fugas o explosiones, lo que puede causar quemaduras químicas. "














A) declaración "asegúrese de que la batería se instale correctamente de acuerdo con la política (+ y -).

B) declaración "no mezcle baterías antiguas y nuevas, baterías de diferentes marcas o tipos, como baterías alcalinas, baterías de carbono y zinc o baterías recargables".














C) declaración "retirar de los equipos no utilizados durante mucho tiempo y reciclar o eliminar inmediatamente las baterías de acuerdo con las regulaciones A iochaiiregiones. "

D) declaración "siempre asegúrese de que la cabina de la batería sea segura. si la cabina de la batería no es segura, deje de usar el producto, retire la batería y manténgala alejada de los niños".

























# PARTS LIST

<b>1</b> 	<b>2</b> 	<b>3</b> 	<b>4</b> 	<b>5</b> 
<b>6</b> 	<b>7</b> 	<b>8</b> x2 	<b>9</b> 	<b>10</b> 
<b>11</b> 	<b>12</b> 	<b>13</b> 	<b>14</b> 	<b>15</b> 
<b>16</b> 	<b>17</b> 	<b>18</b> 	<b>19</b> 	<b>20</b> 
<b>21</b> 	<b>22</b> 	<b>23</b> 	<b>24</b> 	<b>25</b> 
<b>26</b> 	<b>27</b> 	<b>28</b> 	<b>29</b> 	<b>30</b> 
<b>31</b> 	<b>32</b> 	<b>33</b> 	<b>34</b> 	<b>35</b> 
<b>36</b> 	<b>37</b> 	<b>38</b> 	<b>39</b> 	<b>40</b> 

# PARTS LIST

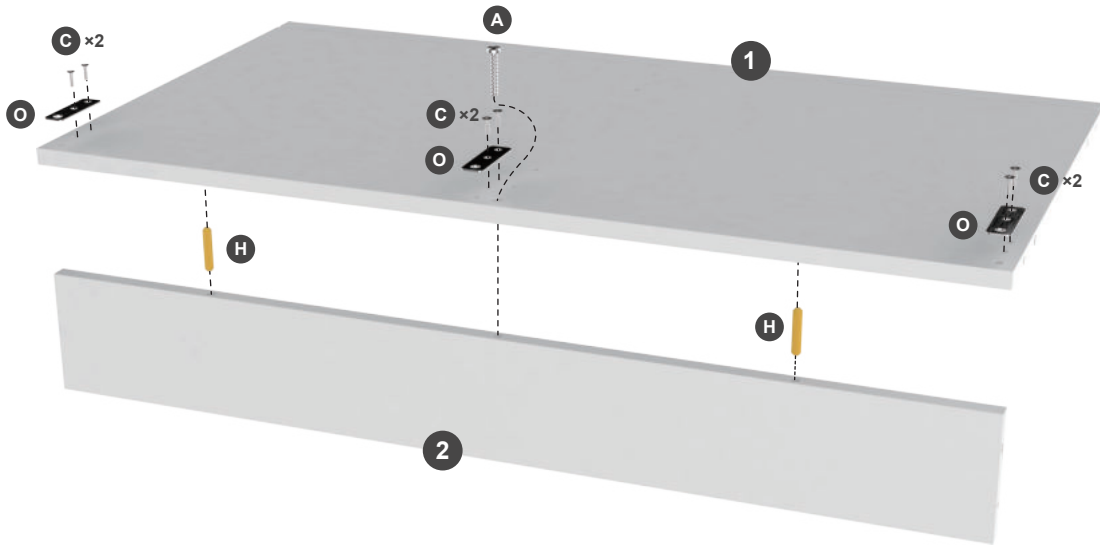
<b>41</b> 	<b>42</b> 	<b>43 x2</b> 	<b>44</b> 	<b>45</b> 
<b>46</b> 	<b>47</b> 	<b>48</b> 	<b>49 x2</b> 	<b>50</b> 
<b>51</b> 	<b>52</b> 			

# ART AND HARDWARE LIST

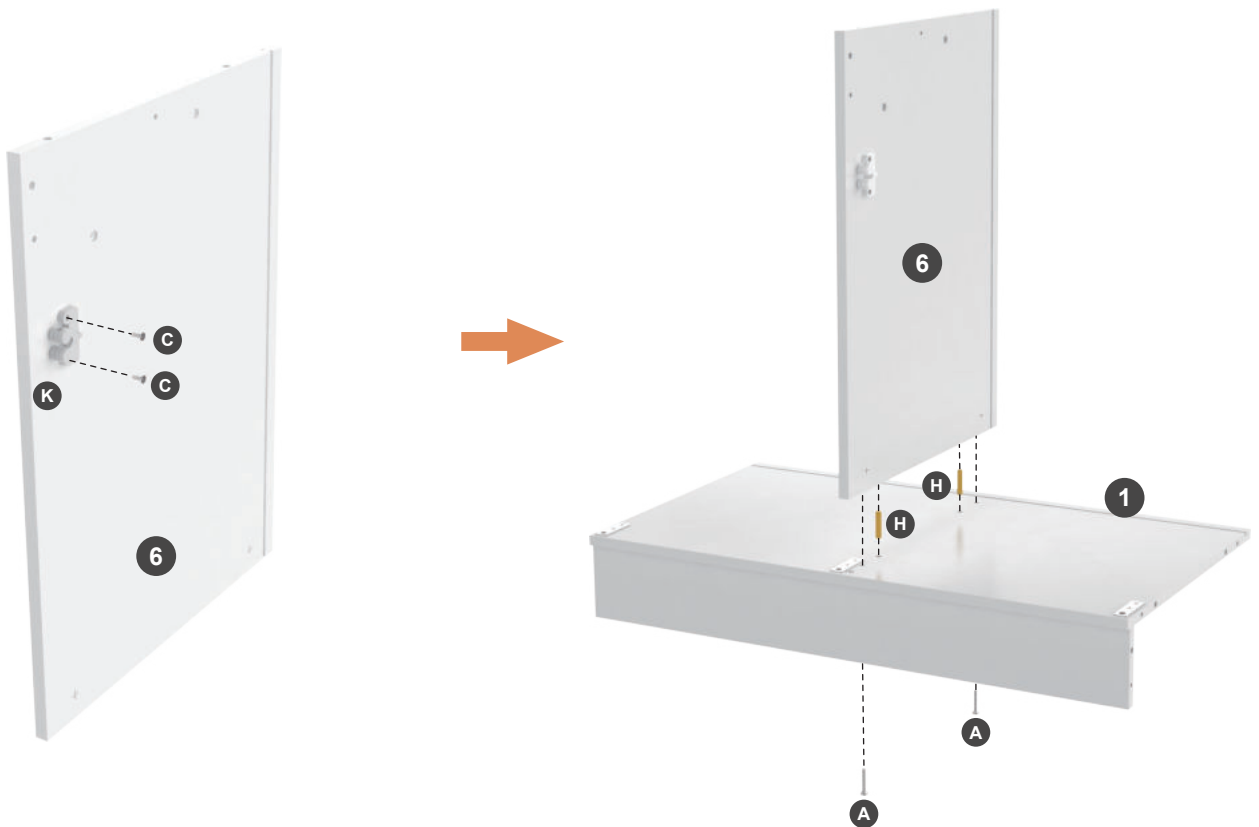
<b>A x70</b>  <b>4x30mm</b>	<b>B x17</b>  <b>4x18mm</b>	<b>C x66</b>  <b>3x9mm</b>	<b>D x16</b>  <b>4x10mm</b>	<b>E x7</b>  <b>3x18mm</b>	<b>F x2</b> 
<b>G x2</b> 	<b>H x76</b> 	<b>I x2</b>  <b>3x14mm</b>	<b>J x10</b> 	<b>K x5</b> 	<b>L x5</b> 
<b>M x8</b> 	<b>N x1</b> 	<b>O x5</b> 	<b>P x2</b> 	<b>Q x5</b> 	<b>R x2</b> 
<b>S x1</b> 	<b>T x4</b> 	<b>U x3</b> 	<b>V x1</b>  <b>4x45mm</b>	<b>W x1</b> 	<b>X x1</b> 

# ASSEMBLY INSTRUCTION

Step 1 **A×1 C×6 H×2 O×3 1×1 2×1**



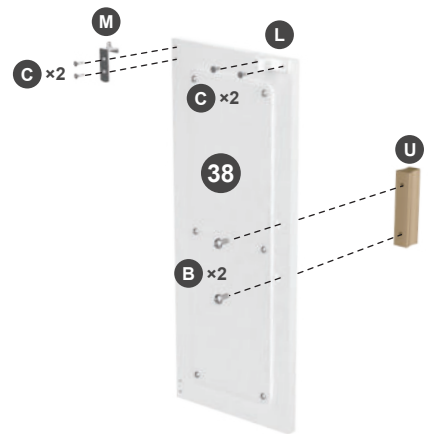
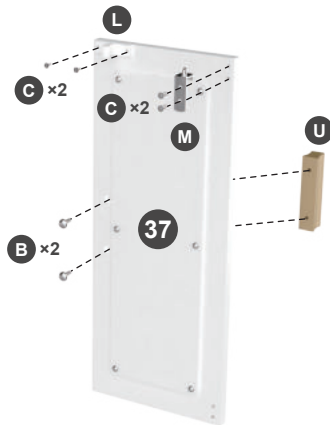
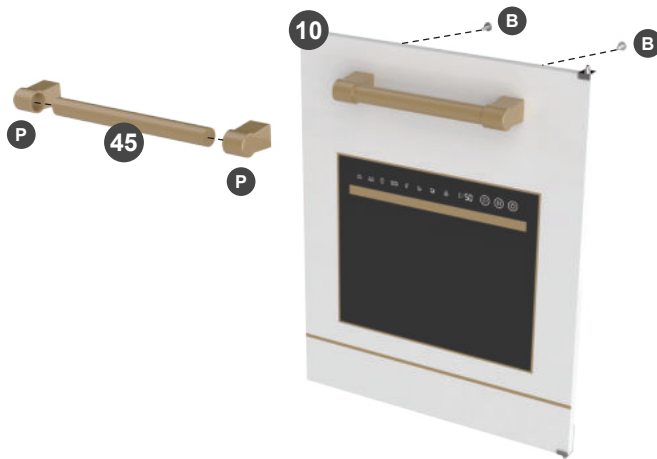
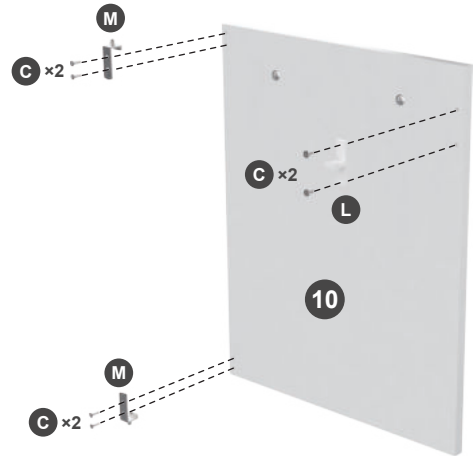
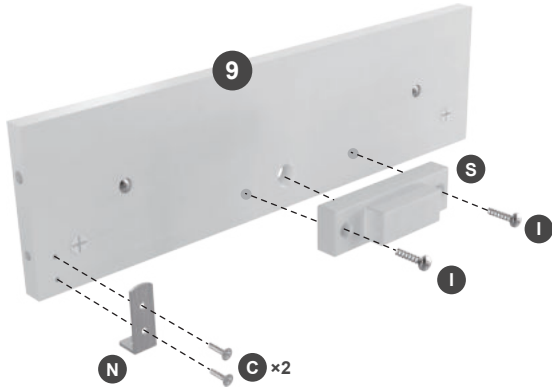
Step 2 **A×2 C×2 H×2 K×1 1×1 6×1**



# ASSEMBLY INSTRUCTION

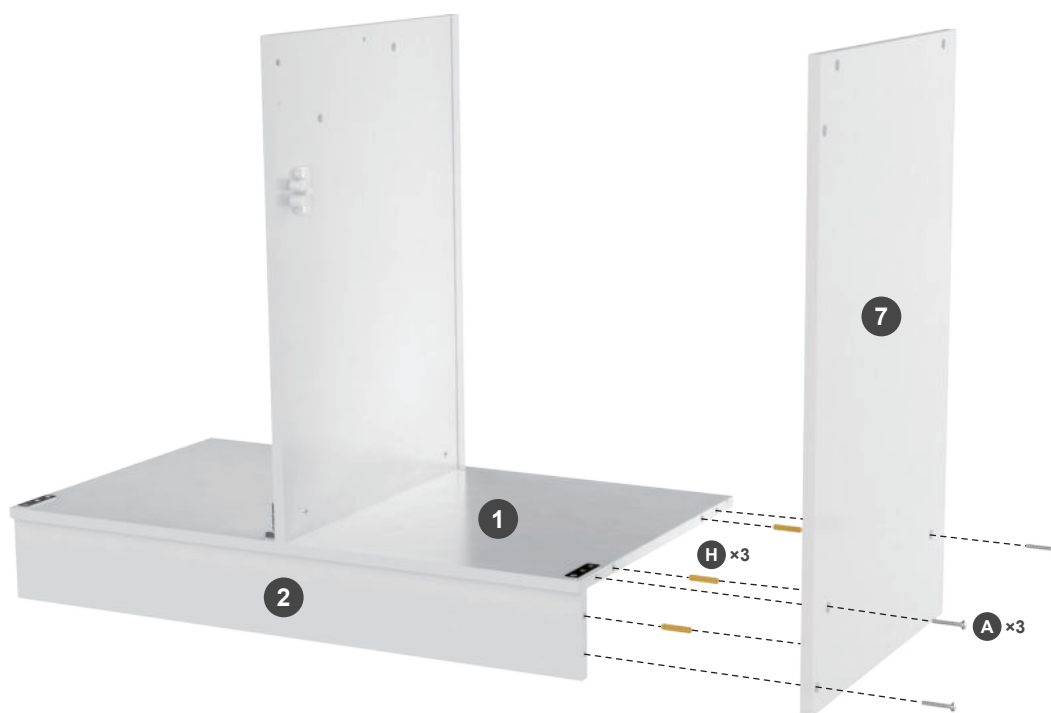
## Step 3

B×6 C×16 I×2 L×3 M×4 N×1 P×2 S×1 U×2 9×1 10×1 37×1 38×1 45×1



# ASSEMBLY INSTRUCTION

Step 4 **A**×3 **H**×3 1×1 2×1 7×1



Step 5 **10**×1 **1**×1




# ASSEMBLY INSTRUCTION

Step 6 **A**×2 **H**×2 **6**×1 **7**×1 **9**×1

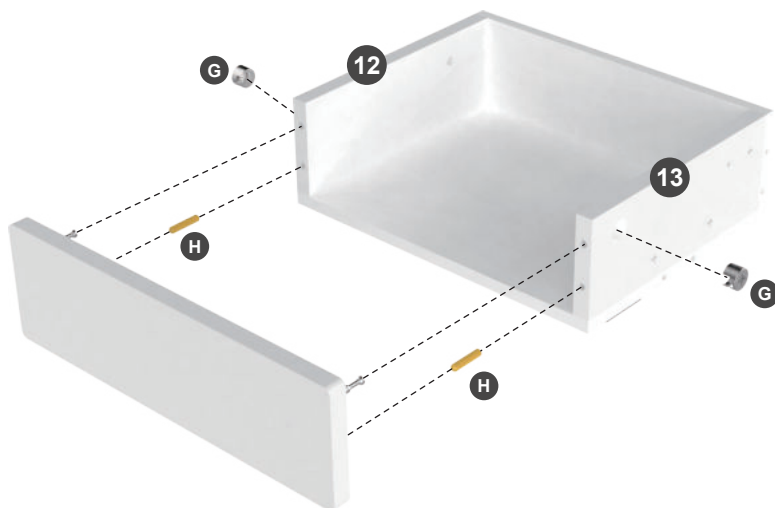
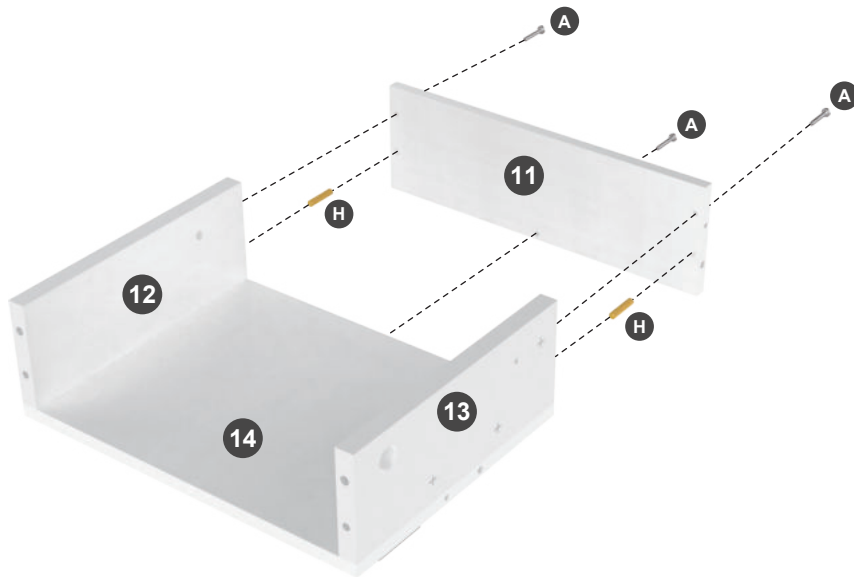
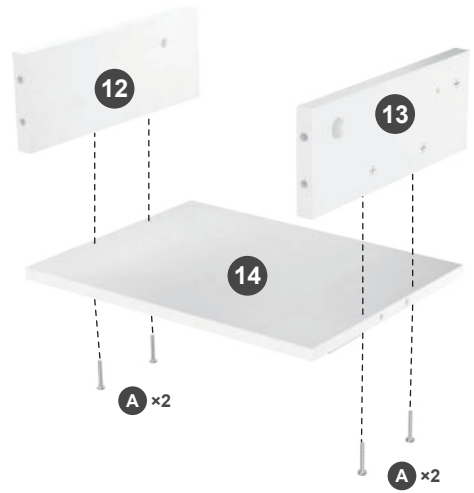
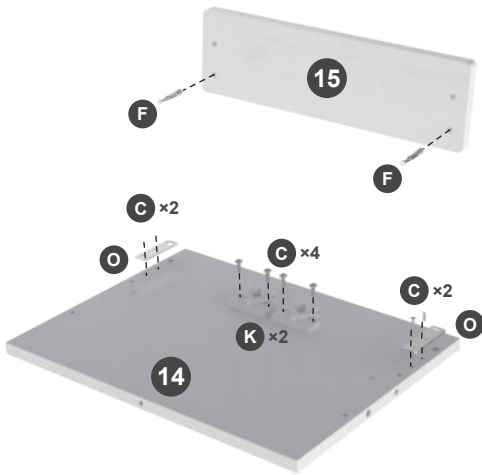


Step 7 **A**×4 **H**×4 **3**×1 **4**×1 **5**×1



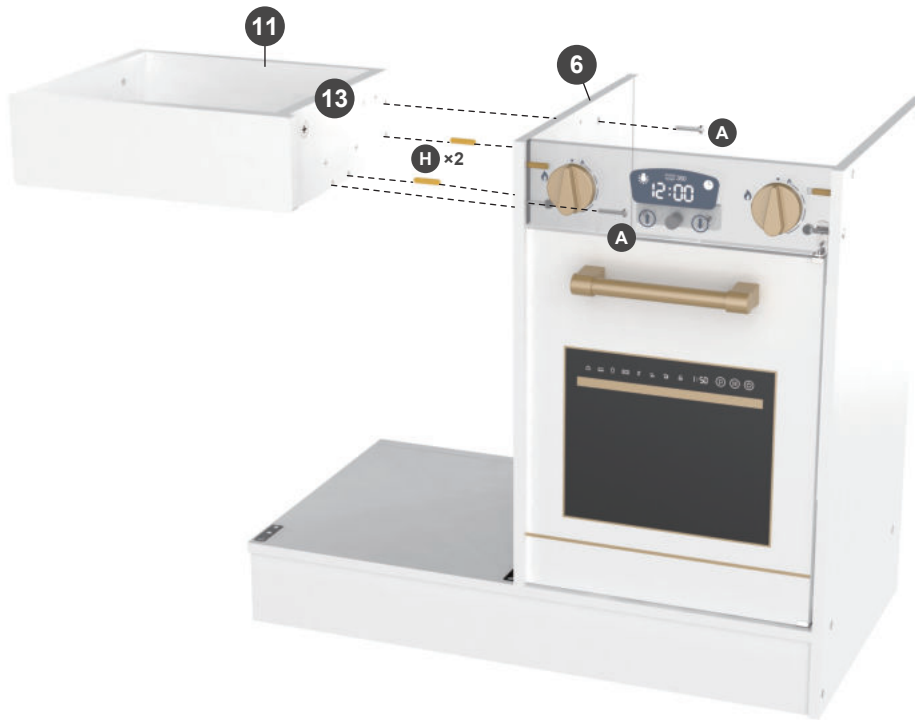
# ASSEMBLY INSTRUCTION

Step 8 **A**×7 **C**×8 **F**×2 **G**×2 **K**×2 **H**×4 **G**×2 **O**×2 **11**×1 **12**×1 **13**×1 **14**×1 **15**×1

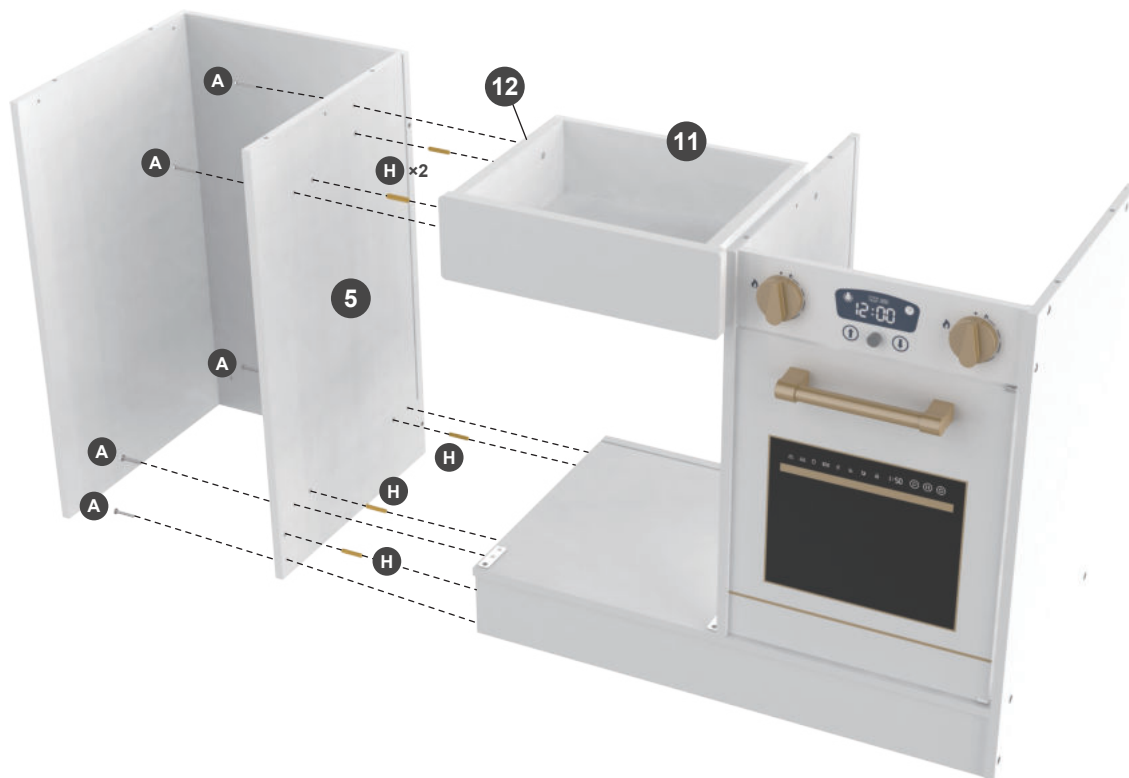


# ASSEMBLY INSTRUCTION

Step 9 **A**×2 **H**×2 **6**×1 **11**×1 **13**×1



Step 10 **A**×5 **H**×5 **5**×1 **11**×1 **12**×1

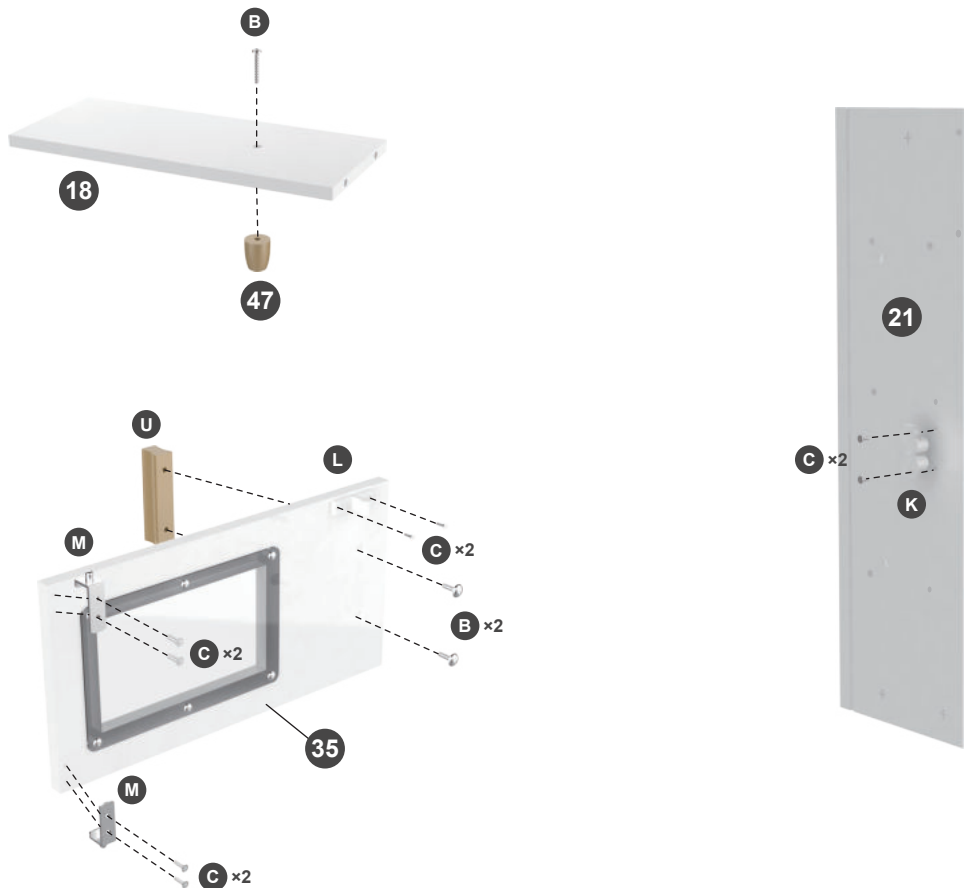


# ASSEMBLY INSTRUCTION

Step 11 **8x2**

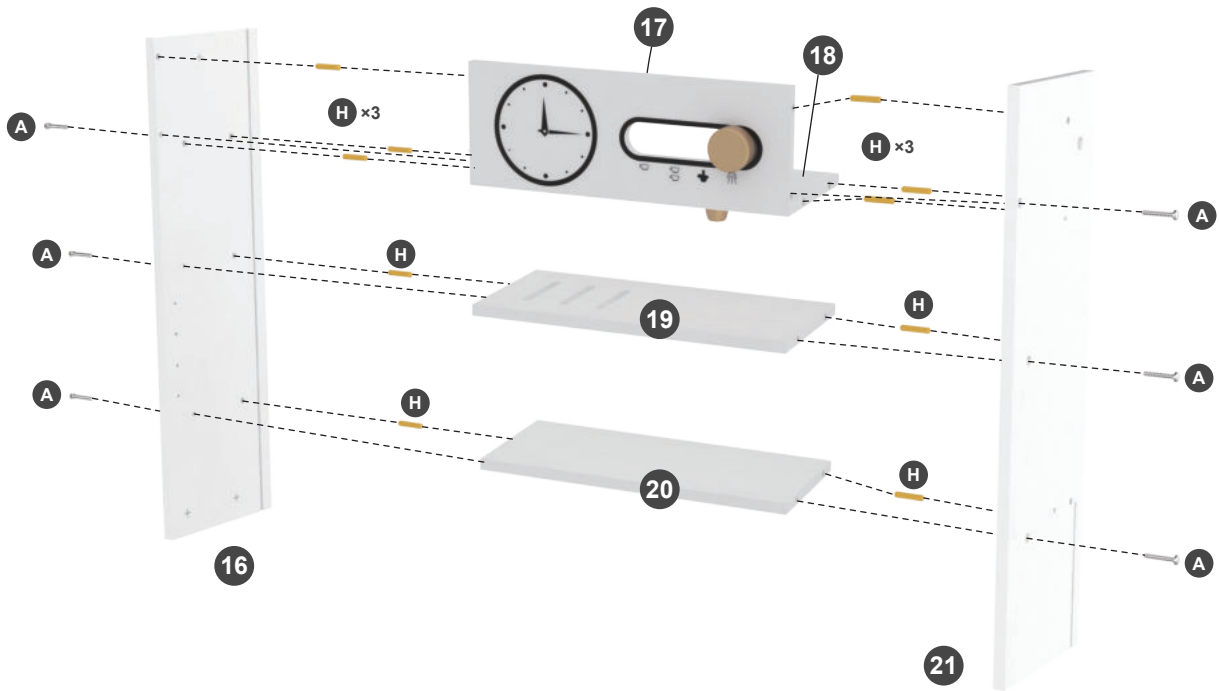


Step 12 **Bx3 Cx8 Kx1 Lx1 Mx2 Ux1 18x1 21x1 35x1 47x1**

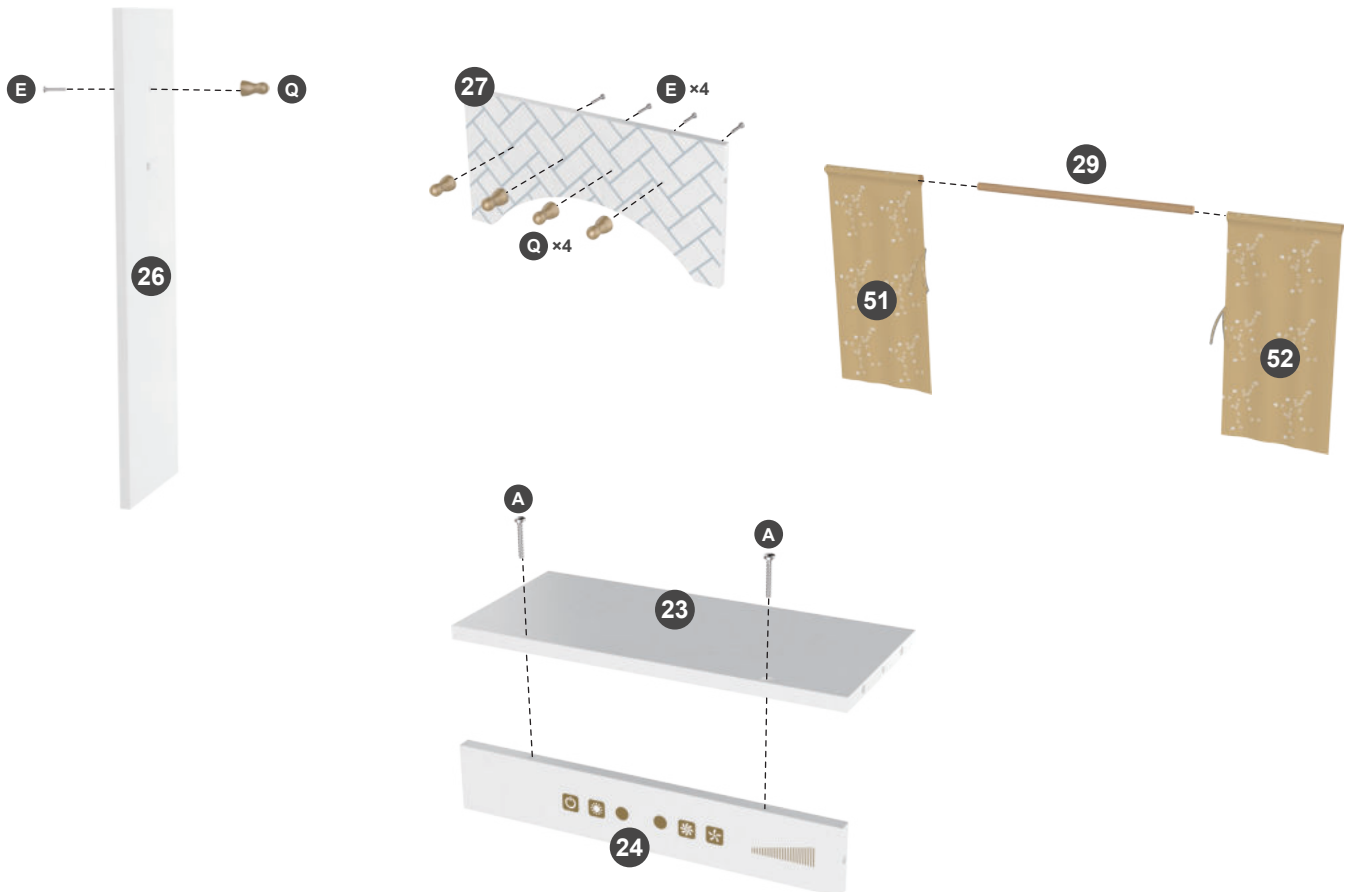


# ASSEMBLY INSTRUCTION

Step 13 A×6 H×10 16×1 17×1 18×1 19×1 20×1 21×1

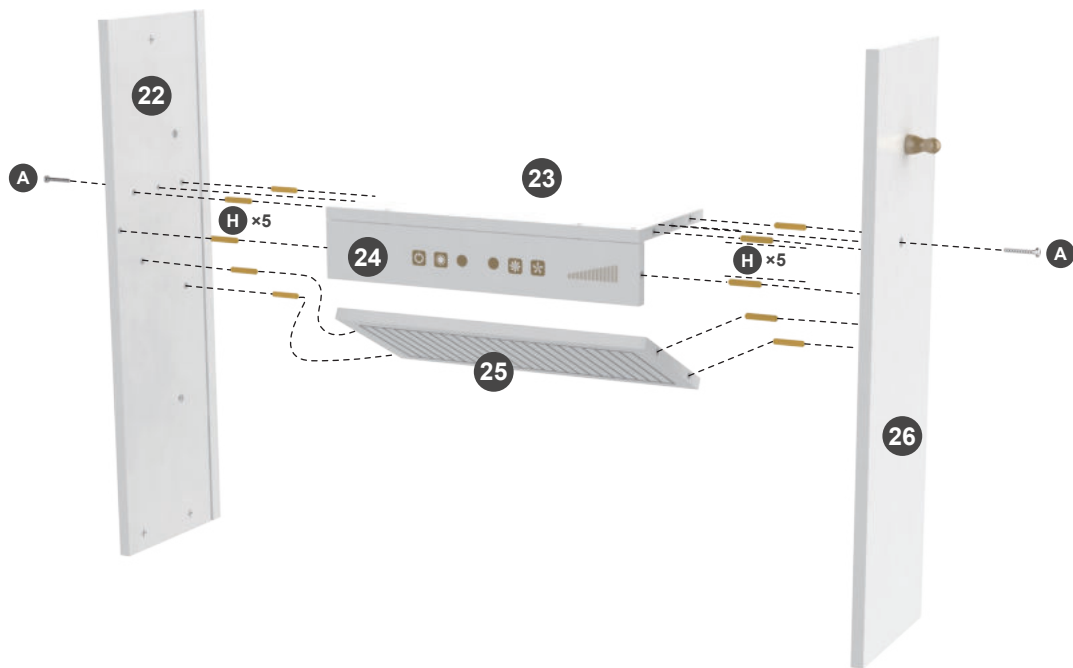


Step 14 A×2 E×5 Q×5 23×1 24×1 26×1 27×1 29×1 51×1 52×1

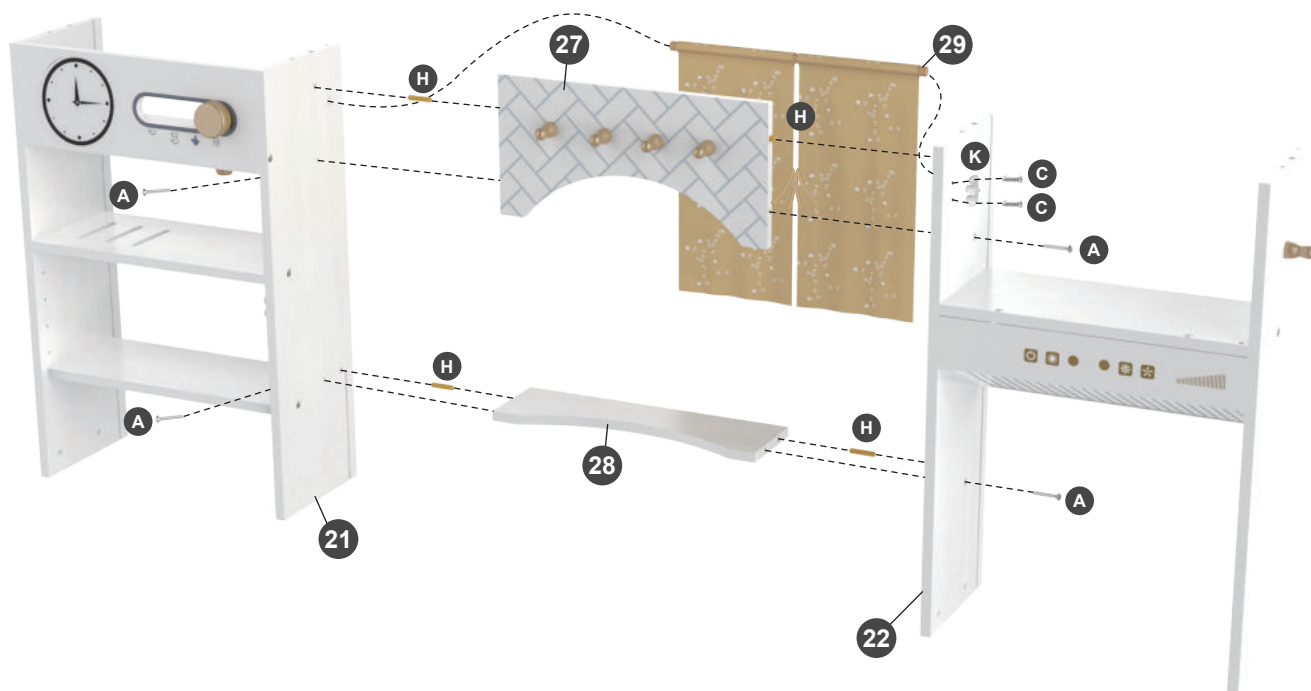


# ASSEMBLY INSTRUCTION

Step 15 **A**×2 **H**×10 **22**×1 **23**×1 **24**×1 **25**×1 **26**×1



Step 16 **A**×4 **C**×2 **H**×4 **K**×1 **21**×1 **22**×1 **27**×1 **28**×1 **29**×1



# ASSEMBLY INSTRUCTION

Step 17 31x1 32x1 33x1



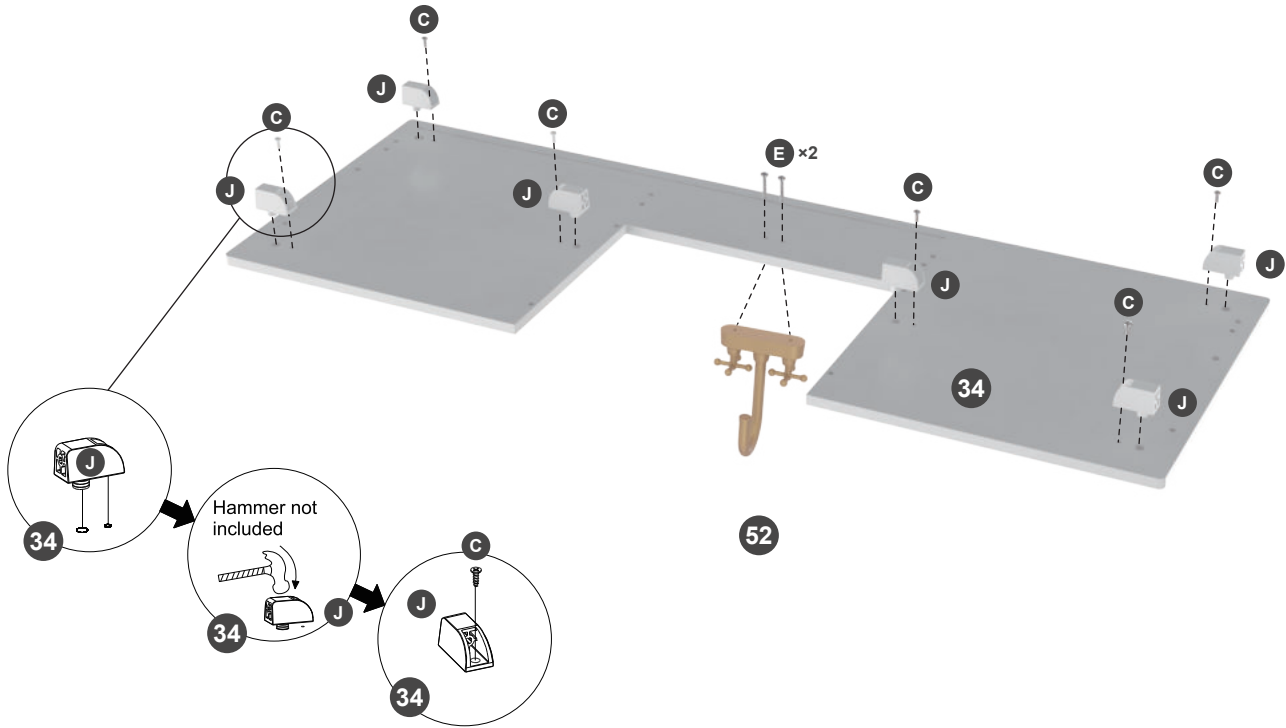
Step 18 35x1



# ASSEMBLY INSTRUCTION

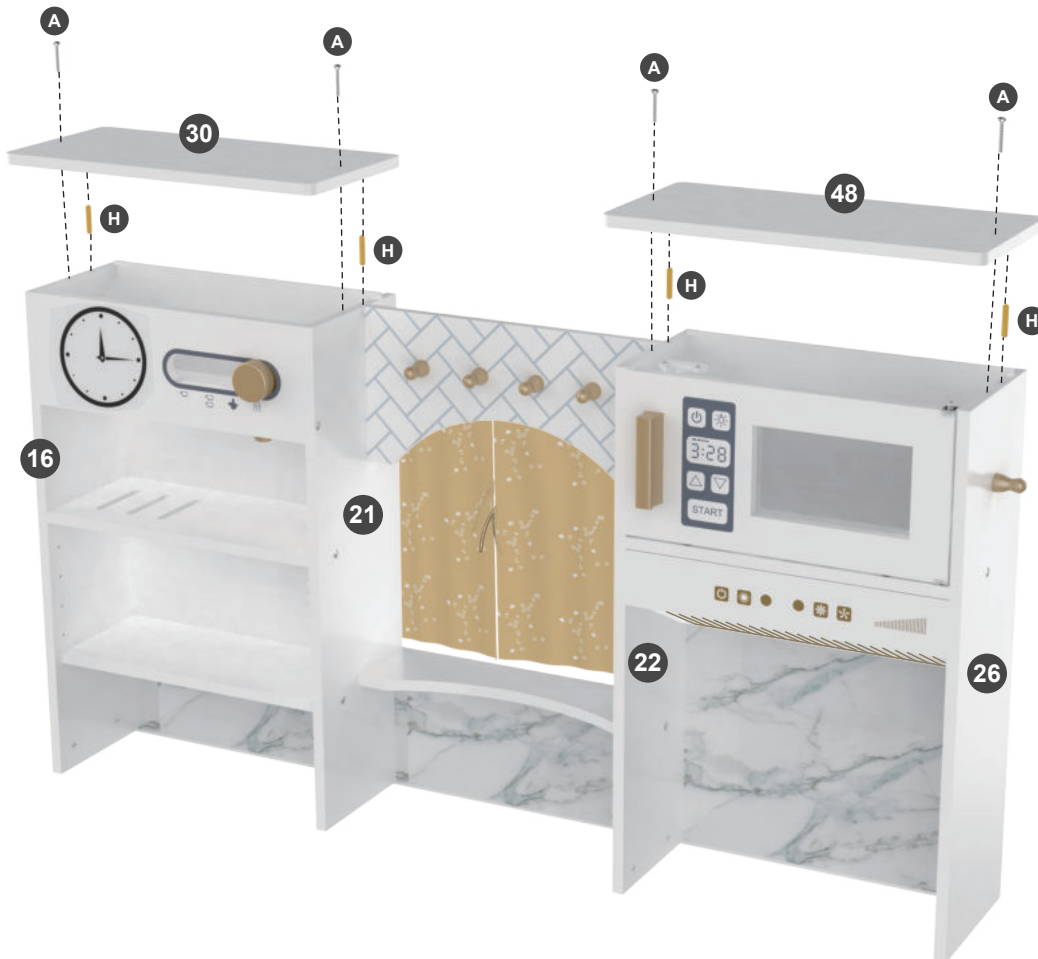
## Step 19

E x2 C x6 J x6 34 x1 53 x1



## Step 20

A x4 H x4 16 x1 21 x1 22 x1 26 x1 30 x1 48 x1



# ASSEMBLY INSTRUCTION

Step 21

A×8 16×1 21×1 22×1 26×1 34×1



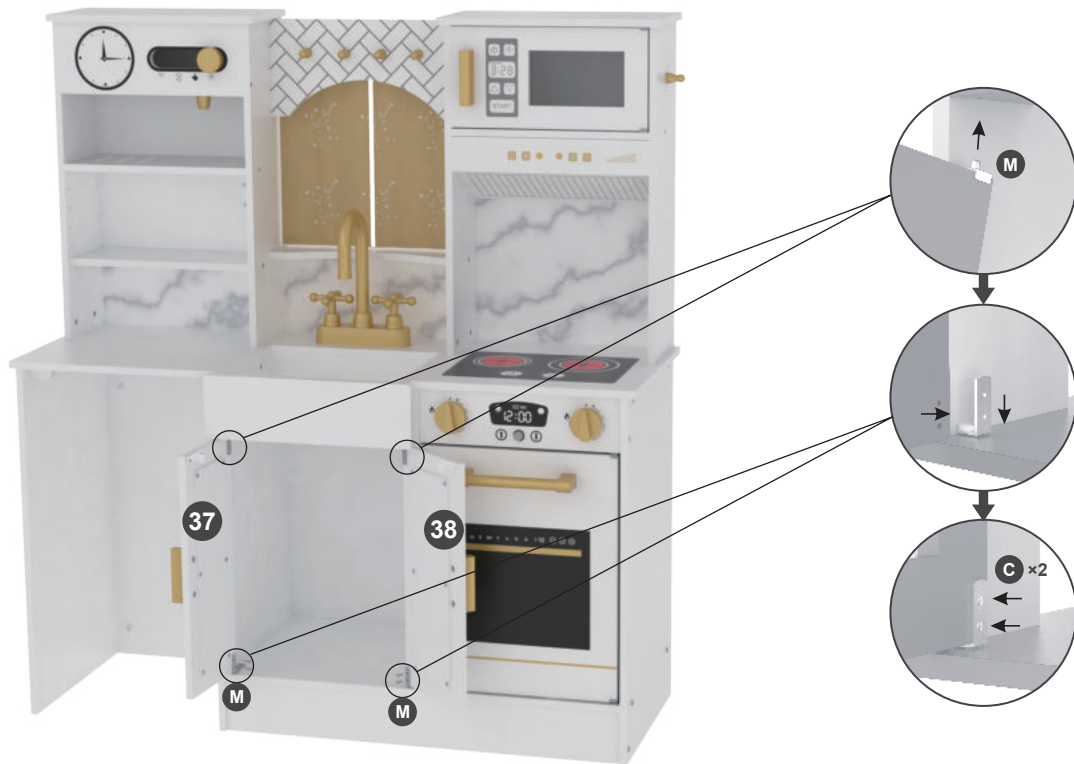
Step 22

A×2 B×4 H×8 3×1 5×1 6×1 7×1 34×1



# ASSEMBLY INSTRUCTION

Step 23 **C**×4 **M**×2 **37**×1 **38**×1

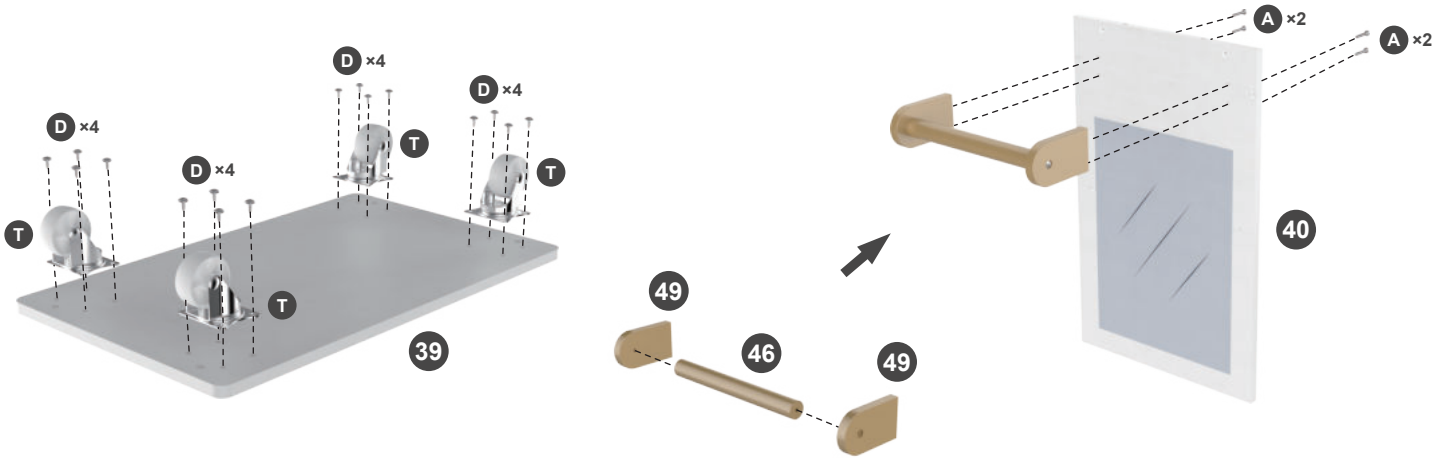


Step 24 **C**×10 **L**×1 **R**×2 **36**×1

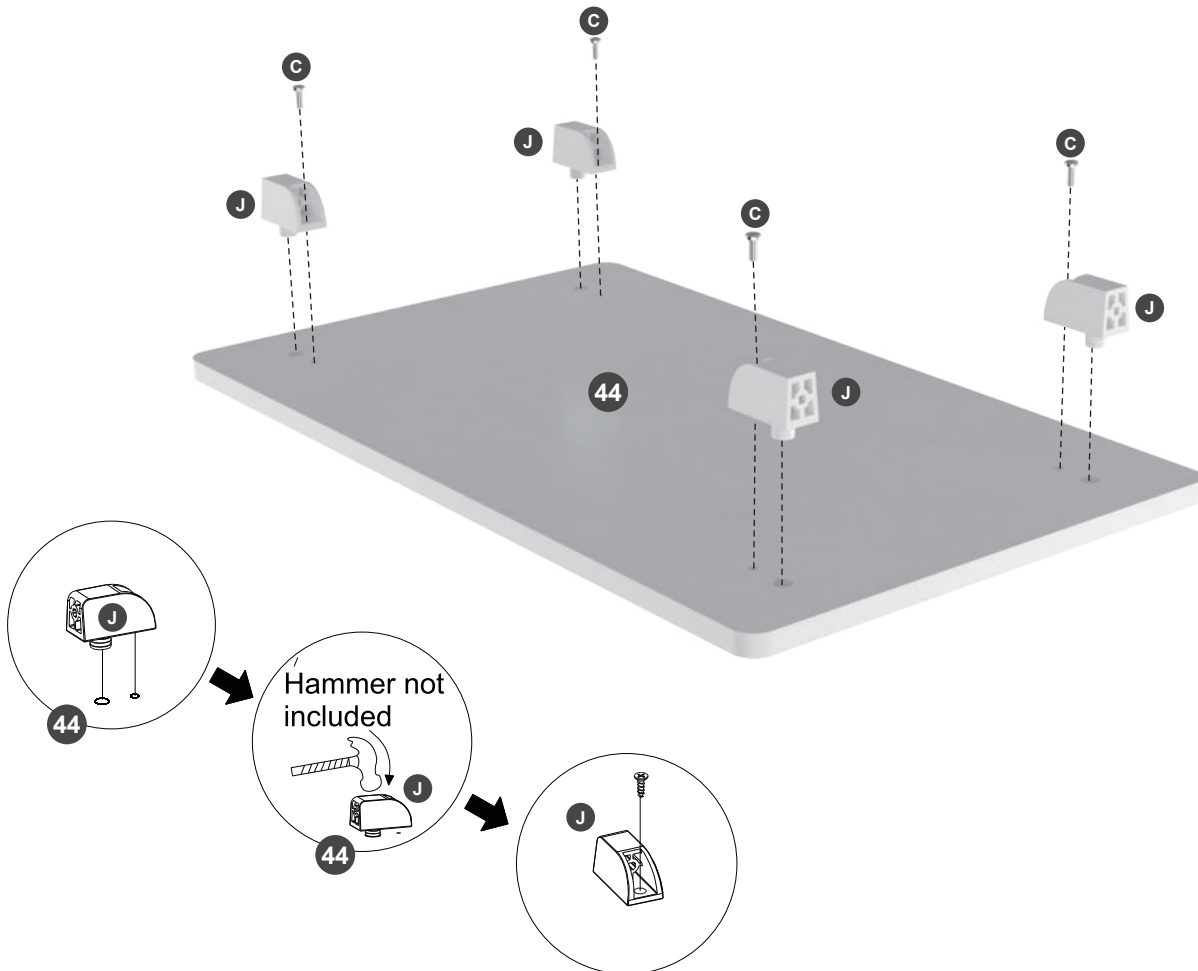


# ASSEMBLY INSTRUCTION

Step 25 **A**×4 **D**×16 **T**×4 **39**×1 **40**×1 **46**×1 **49**×1

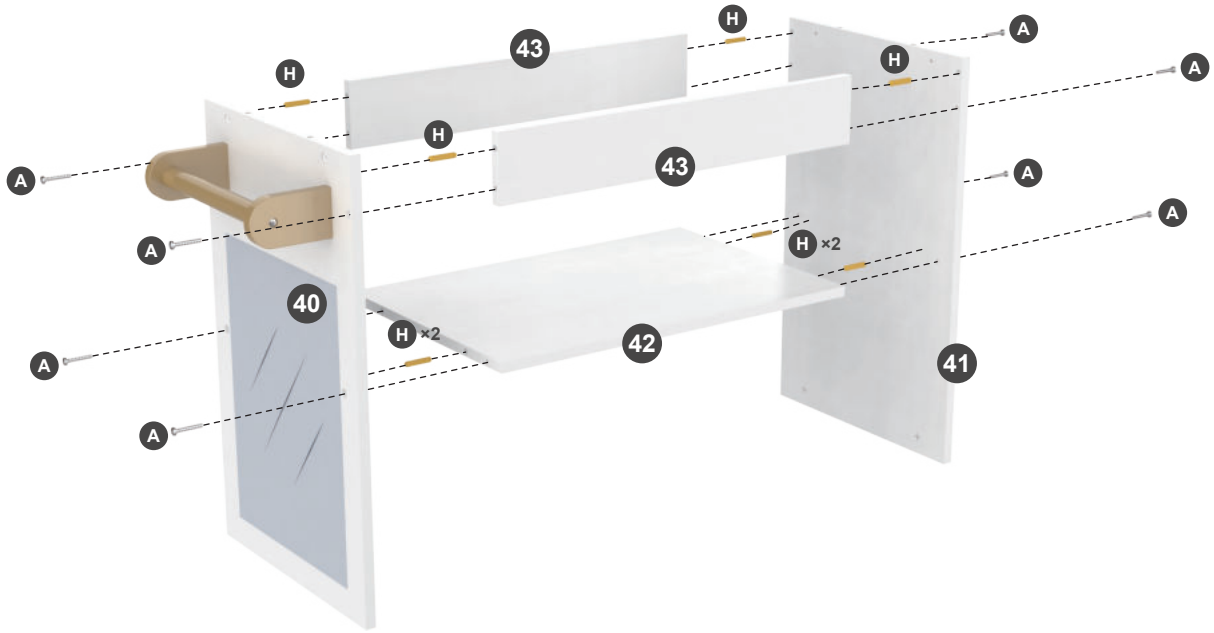


Step 26 **C**×4 **J**×4 **44**×1



# ASSEMBLY INSTRUCTION

Step 27 **A**×8 **H**×8 **40**×1 **41**×1 **42**×1 **43**×2

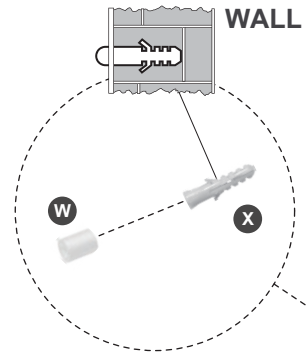


Step 28 **A**×4 **B**×4 **H**×8 **39**×1 **40**×1 **41**×1 **44**×1



# ASSEMBLY INSTRUCTION

Step 29 **V**<sub>x1</sub> **W**<sub>x1</sub> **X**<sub>x1</sub>





Please retain this information for future reference

**Parental supervision required.**

This toy is intended for children of a specific age or above. Parents should supervise the play area so that children younger than the intended age range do not interact with this toy. Use this toy on the floor. Do not allow children to climb on or around or in the toy.

## **IMPORTANT INFORMATION - PLEASE READ FIRST**

All of our wooden items are handcrafted, hand assembled, and hand painted. Each one is unique. Slight imperfections may occur and are not manufacturing defects.

## **CLEANING INSTRUCTIONS**

Clean the surface using a slightly damp cloth and mild dish washing liquid if necessary. Do not use any cleaning product containing alcohol or ammonia. These will dull the shiny surface of the product. Furniture polish will also work to clean and dust off the surface.

We recommend that you test all cleaning materials on the underside of any surface. That would not be seen during normal use of the product. If you have questions regarding the maintenance of this product please feel free to call us.

## **SOLE AND LIMITED WARRANTY**

This toy is warranted solely against manufacturing defects for a period of 90 days from the date of purchase, which warranty runs only to the original user of the toy. In the event of a manufacturing defect, the toy will be replaced or the purchase price refunded, at the election of the manufacturer. To activate and protect this warranty, preserve evidence of original purchase and carefully inspect the condition of the toy prior to and after assembly, looking for missing, degraded, broken or hazardous parts, including parts which can be swallowed by a child, cause a child to choke, or otherwise cause injury. Such parts may include magnets, wheels, hubs, fasteners, and connectors. Should you observe any defects, do not use the toy and immediately notify the manufacturer. Failure to do so shall constitute misuse. Misuse, improper assembly, failure to honor a warning, failure to supervise, inspect or maintain the toy, or damage to the toy, whether intentional or inadvertent, shall invalidate this warranty.

To submit a warranty claim please contact BRINJOY customer service for instructions on how to provide proof of purchase and how to return the item freight pre-paid.



Bitte bewahren Sie diese Informationen für zukünftige Referenzen auf.

elterliche Aufsicht erforderlich.

Dieses Spielzeug ist für Kinder ab einem bestimmten Alter oder höher bestimmt. Eltern sollten den Spielplatz beaufsichtigen, damit Kinder jünger als der beabsichtigte Altersbereich interagieren nicht mit diesem Spielzeug. Verwenden Sie dieses Spielzeug auf der fo oder. Kinder nicht zulassenUm auf oder um oder in das Spielzeug zu klettern.

## **WICHTIGE INFORMATIONEN – BITTE LESEN SIE zuerst**

Al lof unsere Holzartikel sind handgefertigt, handgefertigt und handbemalt. Jeder ist einzigartig. Es können leichte Unvollkommenheiten auftreten und sind keine Herstellungsfehler.

## **REINIGUNGEN**

Reinigen Sie die Oberfläche gegebenenfalls mit einem leicht feuchten Tuch und mildem Spülmittel. Verwenden Sie kein Reinigungsmittel, das Alkohol oder Ammoniak enthält.

Diese werden die glänzende Oberfläche des Produkts stumpf machen. Möbelpolitur funktioniert auch, um die Oberfläche zu reinigen und abzustauben. Wir empfehlen Ihnen, alle Reinigungsmittel auf der Unterseite jeder Oberfläche. Das würde bei normaler Verwendung des Produkts nicht gesehen werden. Wenn Sie Fragen zur Wartung dieses Produkts haben, wenden Sie sich bitte an uns.

## **EINZIGE UND BESCHRÄNKTE GARANTIE**

Dieses Spielzeug ist ausschließlich auf Herstellungsfehler für einen Zeitraum von 90 garantiert.

Tage ab Kaufdatum, die Garantie gilt nur für den ursprünglichen Benutzer des Spielzeugs. Im Falle eines Herstellungsfehlers wird das Spielzeug ersetzt oder Kaufpreis erstattet, nach Wahl des Herstellers. Um diese Garantie zu aktivieren und zu schützen, bewahren Sie den Nachweis des ursprünglichen Kaufs auf und sorgfältig.

Überprüfen Sie den Zustand des Spielzeugs vor und nach der Montage, auf fehlende, beschädigte, gebrochene oder gefährliche Teile, einschließlich verschluckbarer Teile.

Ein Kind erstickt oder sonst verletzt. diese Teile können.

Dazu gehören Magnete, Räder, Naben, Befestigungselemente und Steckverbinder. sollten Sie beobachten.

Dies stellt einen Missbrauch dar. Missbrauch, unsachgemäße Montage, Nichtbeachtung einer Warnung, Nichtbeaufsichtigung, Wartung des Spielzeugs durch den Inspektor oder Beschädigung des Spielzeugs, sei es vorsätzlich oder unbeabsichtigt, führt zu einem Verlust dieser Garantie.

Um einen Garantieanspruch einzureichen, wenden Sie sich bitte an den BRIN Joy Kundendienst für.

Anweisungen, wie Sie einen Kaufnachweis vorlegen und wie Sie den Artikel frachtfrei zurücksenden können.



Veillez conserver ces informations pour référence future.

La supervision parentale est requise.

Ce jouet est conçu pour les enfants d'un certain âge ou plus. Les parents devraient superviser les aires de jeux afin que les enfants puissent

Les enfants plus jeunes que la tranche d'âge prévue ne doivent pas interagir avec ce jouet. Utilisez ce jouet sur le canapé.

Ne laissez pas l'enfant

Grimper sur, autour ou à l'intérieur des jouets.

## **Informations importantes - Lisez d'abord**

Tous nos articles en bois sont faits à la main, assemblés à la main et peints à la main. Chacune est unique. Des défauts mineurs peuvent apparaître, qui ne sont pas des défauts de fabrication.

## **Instructions de nettoyage**

Si nécessaire, nettoyez la surface avec un chiffon légèrement humide et un liquide vaisselle doux. N'utilisez pas de produits de nettoyage contenant de l'alcool ou de l'ammoniac.

Ceux - ci peuvent assombrir la surface brillante du produit. Le poli pour meubles peut également nettoyer et dépolir les surfaces.

Nous vous recommandons de tester la surface inférieure de tous les matériaux de nettoyage La surface. Cela ne se produit pas pendant l'utilisation normale du produit. Si vous avez des questions sur l'entretien de ce produit, n'hésitez pas à nous appeler.

## **Garantie limitée exclusive**

Ce jouet est garanti contre les défauts de fabrication pendant 90 ans seulement

La période de garantie s'applique uniquement à l'utilisateur original du jouet pendant les jours suivant la date d'achat. En cas de défaut de fabrication, le jouet sera remplacé ou

Remboursement du prix d'achat au choix du fabricant. Afin d'activer et de protéger cette garantie, conservez la preuve de l'achat original et soigneusement

Vérifiez l'état du jouet avant et après l'assemblage à la recherche de pièces perdues, dégradées, endommagées ou dangereuses, y compris celles qui peuvent être avalées

Causé par un enfant, provoquant l'étouffement de l'enfant, ou autrement causant des blessures.

Ces pièces peuvent

Comprend des aimants, des roues, des moyeux, des attaches et des connecteurs.

Devriez - vous observer

Sinon, cela constituerait un abus. Mauvaise utilisation, mauvais montage,

non - respect des avertissements,

Le défaut de surveillance, l'entretien du jouet par un inspecteur, ou les dommages causés au jouet, qu'ils soient intentionnels ou involontaires, annulent cette garantie.

Pour soumettre une réclamation de garantie, veuillez contacter le service clientèle brin Joy

Instructions sur la façon de fournir une preuve d'achat et comment retourner

les articles avec des frais d'expédition prépayés.



Si prega di conservare queste informazioni per riferimento futuro.

supervisione genitoriale richiesta.

Questo giocattolo è destinato ai bambini di una specifica età inferiore o superiore. I genitori dovrebbero sorvegliare l'area giochi in modo che i bambini

più giovani della fascia di età prevista non interagiscono con questo giocattolo. Usa questo giocattolo sul pavimento. Non permettere ai bambini di arrampicarsi su o intorno o nel giocattolo.

## **INFORMAZIONI IMPORTANTI - LEGGERE PRIMA**

Allo stesso modo i nostri articoli in legno sono realizzati a mano, assemblati a mano e dipinti a mano. Ognuno è unico. Possono verificarsi lievi imperfezioni e non sono difetti di fabbricazione.

## **ISTRUZIONI PER LA PULIZIA**

Pulire la superficie con un panno leggermente umido e, se necessario, un detergente delicato. Non utilizzare prodotti detergenti contenenti alcool o ammoniaca.

Questi opacizzano la superficie lucida del prodotto. La lucidatura della mobilia funzionerà anche per pulire e spolverare la superficie.

Vi raccomandiamo di testare tutti i materiali di pulizia sul lato inferiore di qualsiasi superficie. Ciò non si verificherebbe durante l'uso normale del prodotto. Se avete domande riguardanti la manutenzione di questo prodotto non esitate a chiamarci.

## **GARANZIA UNICA E LIMITATA**

Questo giocattolo è garantito esclusivamente contro difetti di fabbricazione per un periodo di 90 giorni dalla data di acquisto, la garanzia è valida solo per l'utente originale del giocattolo. In caso di difetto di fabbricazione, il giocattolo sarà sostituito o il prezzo di acquisto rimborsato, a scelta del produttore. Per attivare e proteggere questa garanzia, conservare le prove dell'acquisto originale e con attenzione ispezionare lo stato del giocattolo prima e dopo il montaggio, cercando parti mancanti, degradate, rotte o pericolose, comprese le parti che possono essere ingerite da parte di un bambino, causare un bambino a soffocare, o in altro modo causare lesioni. Tali parti possono includere magneti, ruote, mozzi, elementi di fissaggio e connettori. Deve osservare il fatto che ciò costituisca un abuso. Uso improprio, montaggio improprio, mancato rispetto di un avvertimento,

La mancata supervisione, manutenzione del giocattolo da parte dell'ispettore o danni intenzionali o involontari al giocattolo invalideranno la presente garanzia.

Per presentare un reclamo in garanzia contattare il servizio clienti BRIN Joy per istruzioni su come fornire prova di acquisto e come restituire l'articolo di trasporto prepagato.



Por favor, mantenga esta información para futuras referencias.

**Se necesita la supervisión de los padres.**

Este juguete está diseñado para niños de una edad o más específicas. Los padres deben supervisar la zona de juegos para que los niños puedan. Los niños menores del rango de edad esperado no deben interactuar con el juguete. Usa este juguete en el sofá. No dejes que los niños suban sobre, alrededor o dentro del juguete.

## **Información importante - lea primero**

Todos nuestros artículos de madera son hechos a mano, ensamblados a mano y pintados a Mano. Cada uno es único. Pueden aparecer defectos leves que no son defectos de fabricación.

## **Instrucciones de limpieza**

Si es necesario, limpie la superficie con un paño ligeramente húmedo y un lavavajillas suave. No use ningún producto de limpieza que contenga alcohol o amoníaco.

Estos oscurecerán la superficie brillante del producto. El pulidor de muebles también puede limpiar y eliminar el polvo en la superficie. Le recomendamos que pruebe la parte inferior de todos los materiales de limpieza. Superficie. Esto no sucederá durante el uso normal del producto. Si tiene alguna pregunta sobre el mantenimiento de este producto, no dude en llamarnos.

## **Garantía limitada exclusiva**

Este juguete solo garantiza durante 90 años que no hay defectos de fabricación

A partir de la fecha de compra, la garantía solo se aplica al usuario original del juguete. En caso de defectos de fabricación, el juguete será reemplazado o

El fabricante opta por devolver el precio de compra. Para activar y proteger esta garantía, guarde las pruebas de la compra original y tenga cuidado

Comprobar el Estado del juguete antes y después del montaje, buscando piezas perdidas, degradadas, dañadas o peligrosas, incluidas las que se pueden tragar

Causado por un niño, causando asfixia en el niño o causando lesiones de otra manera.

Estas piezas pueden

Incluye imanes, ruedas, ruedas, sujetadores y conectores. ¿¿ deberías observar?

De lo contrario, constituirá un abuso. Uso indebido, montaje inadecuado, incumplimiento de las advertencias,

El incumplimiento de la supervisión, el mantenimiento del juguete por parte de los inspectores o los daños causados al juguete, intencionalmente o no, invalidarán esta garantía.

Para presentar una reclamación de garantía, Póngase en contacto con el servicio al cliente de Brin joy.

Instrucciones sobre cómo proporcionar el certificado de compra y cómo devolver los artículos fletados por adelantado.