





ASSEMBLY INSTRUCTION INSTRUCTIONS D'ASSEMBLAGE

Description : DRESSER / BUREAU

HARDWARE LIST LISTE DE LA QUINCAILLERIE			
E1	BRACKET / EQUERRE		2 PCS
E2	TIE WRAP / ATTACHE A TETE D'EQUERRE		1 PC
E3	LONGER SCREW / VIS LONGUE		1 PC
E4	SHORT SCREW / VIS COURTE		1 PC

