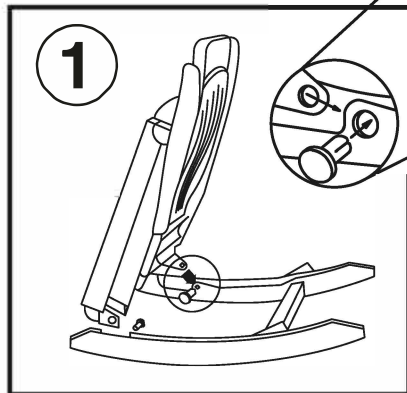
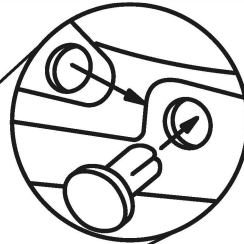


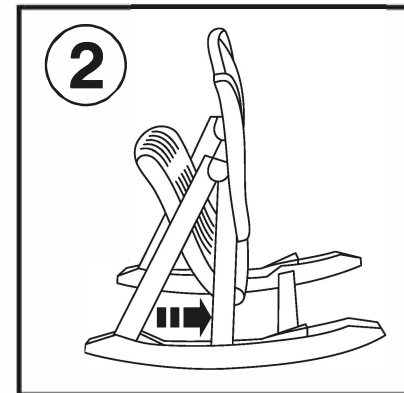
# Rocking Chair

## Silla Mecedora

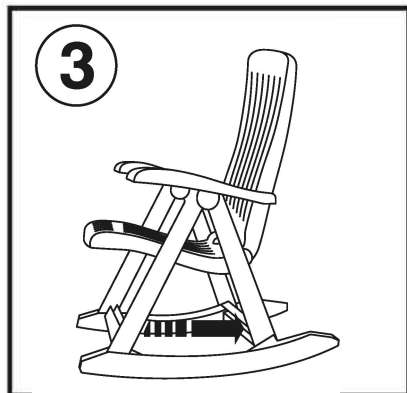
- Pins are located on the top of the rocker base.
- Los pines deben ir ubicados en los huecos que se encuentran en la parte superior de la base.



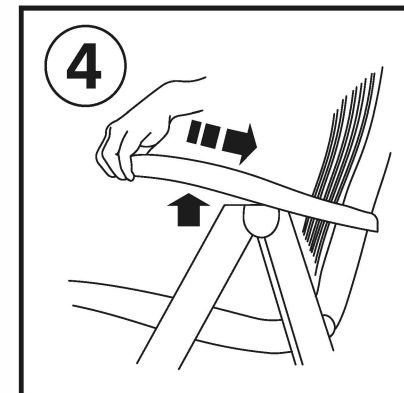
- Align holes in front legs and base and insert pins.
- Alinee los huecos de las patas con los de la base e inserte los pines.
- Be aware to fix it well.
- Cerciorese que queden bien asegurados.



- Lift rear of seat and slide rear legs back.
- Levante la pata trasera de la silla para que las patas se deslicen hacia atrás.



- Extend rear legs to back of base.
- Extienda las patas traseras hasta el tope de la base.



- Lift arms to adjust backrest.
- Levante los brazos de la silla para ajustar el espaldar.
- Do not lean on the backrest while adjusting it.
- No recostarse mientras se esta ajustando el espaldar.