





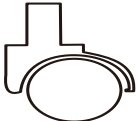


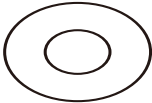
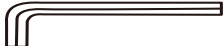

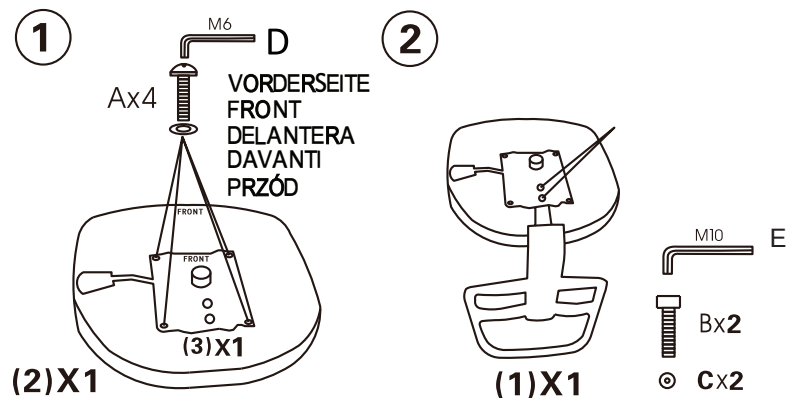


SKU: HW62014

<p>(1) X 1</p> 	<p>(2) X 1</p> 
<p>(3) X 1</p> 	<p>(4) X 1</p> 
<p>(5) X 1</p> 	<p>(6) X 1</p> 
<p>(7) X 5</p> 	
<p>A X 4</p>  <p>M6 X 18 MM</p>	<p>B X 2</p>  <p>M10 x 25 MM</p>
<p>C X 2</p> 	<p>D X 1</p>  <p>M6</p>
<p>E X 1</p>  <p>M10</p>	



Please do not tighten the screws until all the screws are aligned with holes. Try to tighten all the screws loosely initially and then tightly a little bit more. Do not over tighten a single screw as it will cause other screws hardly to be tightened. Tighten all the screws firmly in the end.

/Bitte ziehen Sie die Schrauben erst an, wenn alle Schrauben mit den Löchern ausgerichtet sind. Versuchen Sie, alle Schrauben zunächst locker und dann etwas fester anzuziehen. Ziehen Sie eine einzelne Schraube nicht zu fest an, da andere Schrauben sonst kaum angezogen werden. Ziehen Sie alle Schrauben am Ende fest an.

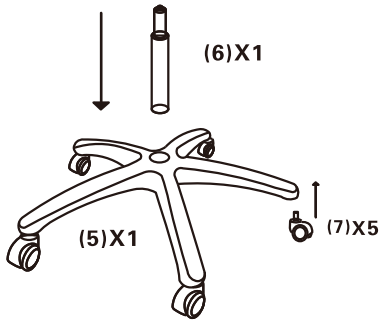
/Veuillez ne pas serrer les vis tant que toutes les vis ne sont pas alignées avec les trous. Essayez de serrer toutes les vis sans les serrer au début, puis de les resserrer un peu plus. Ne serrez pas trop une seule vis, car cela empêcherait de serrer les autres vis. Serrez toutes les vis fermement à la fin.

/No apriete los tornillos hasta que todos los tornillos estén alineados con los orificios. Intente apretar todos los tornillos sin apretarlos al principio, y luego apriételes un poco más. No apriete demasiado un solo tornillo, ya que esto provocará que otros tornillos se aprieten con dificultad. Apriete todos los tornillos firmemente al final.

/Si prega di non stringere le viti finché tutte le viti non sono allineate con i fori. Provare a stringere tutte le viti inizialmente senza stringere e poi saldamente un po' di più. Non serrare eccessivamente una singola vite poiché difficilmente le altre viti verranno serrate. Stringere saldamente tutte le viti alla fine.

/Nie dokręcaj śruby, dopóki nie będą one ustawione w jednej linii z otworami. Spróbuj najpierw lekko dokręcić wszystkie śruby; później dokręć mocniej. Nie dokręcaj zbyt mocno jednej śruby, ponieważ uniemożliwi to dokręcenie pozostałych śrub. Na końcu mocno dokręć wszystkie śruby.

3



4

