

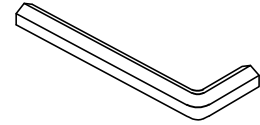
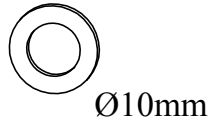
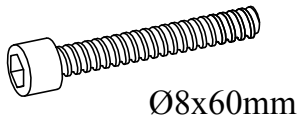
# MONTAGEANLEITUNG

## Inhalt:-

1. Schraube - 8 Stck

2. Beilegscheibe - 8 Stck

3. Inbusschlüssel - 1 Stck



Legen Sie die Bank mit der Sitzfläche nach unten auf eine gepolsterte Unterlage um Kratzer zu vermeiden.

Montieren Sie zunächst das mit "A" gekennzeichnete Bein an die mit "A" gekennzeichnete Fußaussparung. Wiederholen Sie diesen Schritt mit den Beinen "B", "C" und "D"

