VEVOR

Upgrade · The Home Creator Way

Lab Cart

MODEL: K-ET625A1

VEVOR | Upgrade
The Home Creator Way

MODEL: K-ET625A1



https://bmp-prm.vevor.com/product/YLKSYSTCSL5C9QICZ001V1/SKU6-7.mp4

This is the original instruction, please read all manual instructions carefully before operating. VEVOR reserves a clear interpretation of our user manual. The appearance of the product shall be subject to the product you received. Please forgive us that we won't inform you again if there are any technology or software updates on our product.

⚠ WARNING:

Please read this manual carefully before using the product. Failure to do so may result in serious injury. SAVE THIS MANUAL

1.The product complies with relevant standards and regulations. Installation of this device must comply with all applicable regulations, and it should only be operated in well-ventilated areas. Please read the user manual before installing and using this equipment.

2.This appliance is not intended for use by persons (including children) with reduced physical, sensory or mental capabilities, or lack of experience and knowledge, unless they have been given supervision or instruction concerning use of the appliance by a person responsible for their safety.

3.Children shall not play with the appliance.

4.This appliance shall not be used by children. Keep the appliance and its cord out of reach of children.

5.This appliance is intended to be used in household and similar applications such as:

–Precision cutting for office documents.

–Efficient mass paper cutting in print shops.

–Cutting cardboard & thick paper in design work.

6.Please properly keep product. Check whether the product is abnormal before use. If it is abnormal, please stop using it.

7.Please use the product according to the intended use, warn of potential injury from misuse.

8.If the supply cord is damaged, it must be replaced by a special cord or assembly available from the manufacturer or its service agent.

TECHNICAL SPECIFICATIONS

Model	K-ET625A1
Rating(s)	15A 125Vac 60Hz 1875W/ AC220~250V 50Hz 16A MAX 3680W
Product Dimensions(LxWxH)	840*680*1650mm
Net Weight	About 35.3kg

*Products such as specifications, appearance, and design are subject to modification without prior notice.

PACKAGE CONTENTS



ASSEMBLING

STEP1



STEP2



STEP3



STEP4



STEP5



STEP6



STEP7



COMPLETION





Correct Disposal:

This product is subject to the provision of european Directive 2012/19/EU. The symbol showing a wheelie bin crossed through indicates that the product requires separate refuse collection in the European Union. This applies to the product and all accessories marked with this symbol. Products marked as such may not be discarded with normal domestic waste, but must be taken to acollection point for recycling electrical and electronic devices.



VEVOR

Upgrade · The Home Creator Way

Chariot de laboratoire

MODÈLE : K-ET625A1

VEVOR | Upgrade The Home Creator Way

MODÈLE : K-ET625A1



https://bmp-prm.vevor.com/product/YLKSYSTCSL5C9QICZ001V1/SKU6-7.mp4

Voici le mode d'emploi original. Veuillez lire attentivement toutes les instructions du manuel avant utilisation. VEVOR se réserve le droit d'interpréter ce manuel à sa guise. L'apparence du produit que vous recevrez peut différer. Nous vous prions de nous excuser si nous ne vous informons pas des mises à jour techniques ou logicielles concernant notre produit.

⚠ AVERTISSEMENT:

Veuillez lire attentivement ce manuel avant d'utiliser le produit. Le non-respect de cette consigne peut entraîner des blessures graves.
CONSERVEZ CE MANUEL

1.Le Ce produit est conforme aux normes et réglementations en vigueur. Son installation doit respecter toutes les réglementations applicables et son utilisation doit se faire uniquement dans des endroits bien ventilés. Veuillez lire attentivement le manuel d'utilisation avant d'installer et d'utiliser cet équipement.

2. Cet appareil n'est pas destiné à être utilisé par des personnes (y compris les enfants) dont les capacités physiques, sensorielles ou mentales sont réduites, ou qui manquent d'expérience et de connaissances, à moins qu'elles n'aient reçu la surveillance ou les instructions concernant l'utilisation de l'appareil de la part d'une personne responsable de leur sécurité.

3. Les enfants ne doivent pas jouer avec l'appareil.

4. Cet appareil ne doit pas être utilisé par des enfants. Gardez l'appareil et son cordon hors de portée des enfants.

5. Cet appareil est destiné à être utilisé dans des applications domestiques et similaires telles que :

–Découpe de précision pour documents de bureau.

–Découpe de papier en masse et efficace dans les imprimeries.

–Découpe de carton et de papier épais pour les travaux de conception.

6. Veuillez conserver le produit correctement. Vérifiez son état avant utilisation. En cas d'anomalie, cessez immédiatement l'utilisation.

7. Veuillez utiliser le produit conformément à son usage prévu et prendre connaissance des risques de blessures liés à une mauvaise utilisation.

8. Si le cordon d'alimentation est endommagé, il doit être remplacé par un cordon ou un ensemble spécial disponible auprès du fabricant ou de son agent de service.

SPÉCIFICATIONS TECHNIQUES

Modèle	K-ET625A1
Évaluation(s)	15 A 125 Vca 60 Hz 1875 W/ 220-250 V CA, 50 Hz, 16 A max., 3680 W
Dimensions du produit (L x l x H)	840*680*1650 mm
Poids net	Environ 35,3 kg

*Les spécifications, l'apparence et le design des produits peuvent être modifiés sans préavis.

CONTENU DE L'EMBALLAGE



ASSEMBLAGE

ÉTAPE 1



ÉTAPE 2



ÉTAPE

3



ÉTAPE 4



ÉTAPE 5



ÉTAPE 6



ÉTAPE

7



ACHÈVEMENT





Élimination correcte :

Ce produit est soumis à la directive européenne 2012/19/UE. Le symbole représentant une poubelle barrée indique que ce produit nécessite une collecte sélective des déchets dans l'Union européenne. Ceci s'applique au produit et à tous les accessoires portant ce symbole. Les produits ainsi marqués ne doivent pas être jetés avec les ordures ménagères, mais doivent être déposés dans un point de collecte pour le recyclage des équipements électriques et électroniques (EEED).



VEVOR

Upgrade · The Home Creator Way

Laborwagen

MODELL: K-ET625A1

VEVOR | Upgrade
The Home Creator Way

MODELL: K-ET625A1



https://bmp-prm.vevor.com/product/YLKSYSTCSL5C9QICZ001V1/SKU6-7.mp4

Dies ist die Originalanleitung. Bitte lesen Sie die gesamte Bedienungsanleitung vor der Inbetriebnahme sorgfältig durch. VEVOR behält sich die Auslegung der Bedienungsanleitung vor. Das Aussehen des Produkts kann von dem gelieferten Produkt abweichen. Wir bitten um Verständnis, dass wir Sie nicht erneut über etwaige Technologie- oder Software-Updates informieren werden .

⚠ WARNUNG:

Bitte lesen Sie diese Bedienungsanleitung vor der Verwendung des Produkts sorgfältig durch. Andernfalls kann es zu schweren Verletzungen kommen. BEWAHREN SIE DIESE BEDIENUNGSANLEITUNG AUF.

1. Die Das Produkt entspricht den geltenden Normen und Vorschriften. Die Installation dieses Geräts muss allen anwendbaren Vorschriften entsprechen und es darf nur in gut belüfteten Bereichen betrieben werden. Bitte lesen Sie die Bedienungsanleitung vor der Installation und Inbetriebnahme des Geräts.
2. Dieses Gerät ist nicht für die Verwendung durch Personen (einschließlich Kinder) mit eingeschränkten physischen, sensorischen oder geistigen Fähigkeiten oder mangelnder Erfahrung und Kenntnis bestimmt, es sei denn, sie werden von einer für ihre Sicherheit verantwortlichen Person beaufsichtigt oder in die Verwendung des Geräts eingewiesen.
3. Kinder dürfen nicht mit dem Gerät spielen.
4. Dieses Gerät darf nicht von Kindern benutzt werden. Bewahren Sie das Gerät und das Netzkabel außerhalb der Reichweite von Kindern auf.
5. Dieses Gerät ist für den Einsatz im Haushalt und in ähnlichen Anwendungen vorgesehen, wie zum Beispiel:

–Präzisionszuschnitt für Bürodokumente.
–Effizientes Massenschneiden von Papier in Druckereien.
–Zuschneiden von Karton und dickem Papier bei Designarbeiten.

6. Bitte bewahren Sie das Produkt ordnungsgemäß auf. Prüfen Sie vor Gebrauch, ob das Produkt Mängel aufweist. Sollte es Mängel aufweisen, stellen Sie die Verwendung bitte ein.
7. Bitte verwenden Sie das Produkt nur gemäß dem vorgesehenen Verwendungszweck. Wir weisen auf mögliche Verletzungen durch unsachgemäße Verwendung hin.
8. Ist das Netzkabel beschädigt, muss es durch ein spezielles Netzkabel oder eine spezielle Baugruppe ersetzt werden, die vom Hersteller oder dessen Servicepartner erhältlich ist.

TECHNISCHE DATEN

Modell	K-ET625A1
Bewertung(en)	15A 125Vac 60Hz 1875W/ Wechselstrom 220 – 250 V, 50 Hz, 16 A, max. 3680 W
Produktabmessungen (L x B x H)	840 x 680 x 1650 mm
Nettogewicht	etwa 35,3 kg

*Produktmerkmale wie Spezifikationen, Aussehen und Design können ohne vorherige Ankündigung geändert werden.

Packungsinhalt



MONTAGE

SCHRITT 1



SCHRITT 2



SCHRITT

3



SCHRITT 4



SCHRITT 5



SCHRITT 6



SCHRITT

7



FERTIGSTELLUNG





Korrekte Entsorgung :

Dieses Produkt unterliegt den Bestimmungen der europäischen Richtlinie 2012/19/EU. Das Symbol einer durchgestrichenen Mülltonne weist darauf hin, dass das Produkt in der Europäischen Union separat entsorgt werden muss. Dies gilt für das Produkt und sämtliches Zubehör, das mit diesem Symbol gekennzeichnet ist. Produkte dieser Art dürfen nicht im normalen Hausmüll entsorgt werden, sondern müssen zu einer Sammelstelle für das Recycling von Elektro- und Elektronikgeräten gebracht werden.





VEVOR

Upgrade · The Home Creator Way

Carrello da laboratorio

MODELLO: K-ET625A1

VEVOR | Upgrade
The Home Creator Way

MODELLO: K-ET625A1



https://bmp-prm.vevor.com/product/YLKSYSTCSL5C9QICZ001V1/SKU6-7.mp4

Queste sono le istruzioni originali, si prega di leggere attentamente tutte le istruzioni del manuale prima dell'uso. VEVOR si riserva il diritto di interpretare a proprio piacimento il presente manuale d'uso. L'aspetto del prodotto potrebbe differire leggermente da quello del prodotto ricevuto. Ci scusiamo se non vi informeremo tempestivamente di eventuali aggiornamenti tecnologici o software del nostro prodotto.

⚠ AVVERTIMENTO:

Leggere attentamente questo manuale prima di utilizzare il prodotto. La mancata osservanza di queste istruzioni può causare gravi lesioni.
CONSERVARE QUESTO MANUALE

1.Il Il prodotto è conforme agli standard e alle normative vigenti. L'installazione di questo dispositivo deve essere conforme a tutte le normative applicabili e il suo utilizzo deve avvenire esclusivamente in aree ben ventilate. Si prega di leggere il manuale d'uso prima di installare e utilizzare l'apparecchiatura.

2. Questo apparecchio non è destinato all'uso da parte di persone (compresi i bambini) con ridotte capacità fisiche, sensoriali o mentali, o prive di esperienza e conoscenza, a meno che non siano state supervisionate o istruite sull'uso dell'apparecchio da una persona responsabile della loro sicurezza.

3. I bambini non devono giocare con l'apparecchio.

4. Questo apparecchio non deve essere utilizzato dai bambini. Tenere l'apparecchio e il relativo cavo fuori dalla portata dei bambini.

5. Questo apparecchio è destinato all'uso in ambito domestico e in applicazioni simili, quali:

– Taglio di precisione per documenti d'ufficio.

– Taglio efficiente della carta in grandi quantità nelle tipografie.

–Taglio di cartone e carta spessa nel lavoro di progettazione.

6. Conservare il prodotto in modo appropriato. Prima dell'uso, verificare che il prodotto non presenti anomalie. In caso di anomalie, interromperne immediatamente l'utilizzo.

7. Si prega di utilizzare il prodotto secondo le istruzioni d'uso previste; si sconsiglia l'uso improprio per evitare potenziali lesioni.

8. Se il cavo di alimentazione è danneggiato, deve essere sostituito con un cavo o un gruppo di cavi speciale disponibile presso il produttore o il suo agente di assistenza.

SPECIFICHE TECNICHE

Modello	K-ET625A1
Valutazione(i)	15A 125Vac 60Hz 1875W/ AC 220~250V 50Hz 16A MAX 3680W
Dimensioni del prodotto (LxPxA)	840*680*1650mm
Peso netto	Circa 35,3 kg

*Le specifiche, l'aspetto e il design dei prodotti sono soggetti a modifiche senza preavviso.

CONTENUTO DELLA CONFEZIONE



MONTAGGIO

FASE 1



FASE 2



PASS3



FASE 4



FASE 5



GRADO6



STEP7



COMPLETAMENTO





Smaltimento corretto :

Questo prodotto è soggetto alle disposizioni della Direttiva europea 2012/19/UE. Il simbolo del bidone della spazzatura barrato indica che il prodotto deve essere smaltito separatamente nell'Unione Europea. Ciò si applica al prodotto e a tutti gli accessori contrassegnati con questo simbolo. I prodotti contrassegnati in questo modo non possono essere smaltiti con i normali rifiuti domestici, ma devono essere conferiti presso un punto di raccolta per il riciclaggio di apparecchiature elettriche ed elettroniche.



VEVOR

Upgrade · The Home Creator Way

Carro de laboratorio

MODELO: K-ET625A1

VEVOR | Upgrade
The Home Creator Way

MODELO: K-ET625A1



https://bmp-prm.vevor.com/product/YLKSYSTCSL5C9QICZ001V1/SKU6-7.mp4

Estas son las instrucciones originales. Lea atentamente todo el manual antes de usar el producto. VEVOR se reserva el derecho de interpretar el manual de usuario. El aspecto del producto puede variar con respecto al que reciba. Le pedimos disculpas si no le informamos nuevamente sobre actualizaciones de tecnología o software.

⚠ ADVERTENCIA:

Lea este manual detenidamente antes de usar el producto. De lo contrario, podría sufrir lesiones graves. GUARDE ESTE MANUAL.

1.El Este producto cumple con las normas y reglamentos pertinentes. Su instalación debe cumplir con todas las normativas aplicables y debe utilizarse únicamente en áreas bien ventiladas. Lea el manual de usuario antes de instalar y utilizar este equipo.

2. Este aparato no está diseñado para ser utilizado por personas (incluidos niños) con capacidades físicas, sensoriales o mentales reducidas, o falta de experiencia y conocimiento, a menos que una persona responsable de su seguridad les haya supervisado o instruido sobre el uso del aparato.

3. Los niños no deben jugar con el aparato.

4. Este aparato no debe ser utilizado por niños. Mantenga el aparato y su cable fuera del alcance de los niños.

5. Este aparato está diseñado para ser utilizado en aplicaciones domésticas y similares, tales como:

–Corte de precisión para documentos de oficina.

–Corte masivo y eficiente de papel en imprentas.

–Cortar cartón y papel grueso en trabajos de diseño.

6. Por favor, conserve el producto adecuadamente. Compruebe si el producto presenta alguna anomalía antes de usarlo. Si detecta alguna anomalía, deje de usarlo.

7. Utilice el producto de acuerdo con el uso previsto; tenga en cuenta que un uso indebido puede causar lesiones.

8. Si el cable de alimentación está dañado, debe sustituirse por un cable o conjunto especial disponible en el fabricante o su agente de servicio.

ESPECIFICACIONES TÉCNICAS

Modelo	K-ET625A1
Calificación(es)	15A 125Vac 60Hz 1875W/ AC220~250V 50Hz 16A MÁX 3680W
Dimensiones del producto (largo x ancho x alto)	840*680*1650 mm
Peso neto	Aproximadamente 35,3 kg

*Los productos, tales como sus especificaciones, apariencia y diseño, están sujetos a modificaciones sin previo aviso.

CONTENIDO DEL PAQUETE



ENSAMBLAJE

PASO 1



PASO 2



PASO

3



PASO 4



PASO 5



PASO 6



PASO

7



TERMINACIÓN





Eliminación correcta :

Este producto está sujeto a la Directiva europea 2012/19/UE. El símbolo de un contenedor de basura tachado indica que el producto requiere recogida selectiva en la Unión Europea. Esto se aplica al producto y a todos sus accesorios. Los productos marcados con este símbolo no deben desecharse con la basura doméstica habitual, sino que deben llevarse a un punto de recogida para el reciclaje de aparatos eléctricos y electrónicos.



VEVOR

Upgrade · The Home Creator Way

Wózek laboratoryjny

MODEL: K-ET625A1

VEVOR | Upgrade
The Home Creator Way

MODEL: K-ET625A1



https://bmp-prm.vevor.com/product/YLKSYSTCSL5C9QICZ001V1/SKU6-7.mp4

To jest oryginalna instrukcja obsługi. Przed użyciem prosimy o dokładne zapoznanie się z treścią instrukcji. Firma VEVOR zastrzega sobie prawo do jednoznacznej interpretacji niniejszej instrukcji obsługi. Wygląd produktu zależy od stanu, w jakim go otrzymali Państwo. Prosimy o wyrozumiałość, ale nie będziemy Państwa ponownie informować o aktualizacjach technologicznych lub oprogramowania naszego produktu.

⚠ OSTRZEŻENIE:

Przed użyciem produktu prosimy o uważne przeczytanie niniejszej instrukcji. Nieprzestrzeganie jej może spowodować poważne obrażenia. ZACHOWAJ TĘ INSTRUKCJĘ

1. Ten Produkt jest zgodny z odpowiednimi normami i przepisami. Instalacja tego urządzenia musi być zgodna ze wszystkimi obowiązującymi przepisami i powinno być ono użytkowane wyłącznie w dobrze wentylowanych pomieszczeniach. Przed instalacją i użytkowaniem urządzenia należy zapoznać się z instrukcją obsługi.
2. Urządzenie to nie jest przeznaczone do użytku przez osoby (w tym dzieci) o ograniczonej sprawności fizycznej, sensorycznej lub umysłowej, a także osoby nieposiadające odpowiedniego doświadczenia lub wiedzy, chyba że znajdują się pod nadzorem osoby odpowiedzialnej za ich bezpieczeństwo lub otrzymały od niej instrukcje dotyczące korzystania z urządzenia.
3. Dzieci nie mogą bawić się urządzeniem.
4. Urządzenie nie powinno być używane przez dzieci. Trzymaj urządzenie i jego przewód poza zasięgiem dzieci.
5. Urządzenie to przeznaczone jest do użytku domowego i podobnych zastosowań, takich jak:

–Precyzyjne cięcie dokumentów biurowych.
–Efektywne masowe cięcie papieru w drukarniach.
– Cięcie tektury i grubego papieru w pracach projektowych.

6. Prosimy o prawidłowe przechowywanie produktu. Przed użyciem należy sprawdzić, czy produkt nie wykazuje oznak nieprawidłowości. W przypadku stwierdzenia nieprawidłowości, należy zaprzestać jego użytkowania.
7. Produkt należy używać zgodnie z przeznaczeniem, ostrzegając przed potencjalnymi obrażeniami spowodowanymi niewłaściwym użyciem.
8. Jeśli przewód zasilający jest uszkodzony, należy go wymienić na specjalny przewód lub zespół dostępny u producenta lub jego przedstawiciela serwisowego.

DANE TECHNICZNE

Model	K-ET625A1
Ocena(y)	15A 125V AC 60Hz 1875W/ AC220~250V 50Hz 16A maks. 3680W
Wymiary produktu (dł. x szer. x wys.)	840*680*1650 mm
Waga netto	Około 35,3 kg

*Specyfikacje, wygląd i konstrukcja produktów mogą ulec zmianie bez wcześniejszego powiadomienia.

ZAWARTOŚĆ OPAKOWANIA



ZŁOŻENIE

KROK 1



KROK 2



KROK

3



KROK 4



KROK 5



KROK 6



KROK

7



UKOŃCZENIE





Prawidłowa utylizacja :

Niniejszy produkt podlega przepisom dyrektywy europejskiej 2012/19/UE. Symbol przekreślonego kosza na śmieci na kółkach oznacza, że produkt wymaga selektywnej zbiórki odpadów w Unii Europejskiej. Dotyczy to produktu i wszystkich akcesoriów oznaczonych tym symbolem. Produktów oznaczonych tym symbolem nie wolno wyrzucać razem z normalnymi odpadami domowymi, lecz należy je oddać do punktu zbiórki urządzeń elektrycznych i elektronicznych przeznaczonych do recyklingu.



VEVOR

Upgrade · The Home Creator Way

Laboratoriumwagen

MODEL: K-ET625A1

VEVOR | Upgrade
The Home Creator Way

MODEL: K-ET625A1



https://bmp-prm.vevor.com/product/YLKSYSTCSL5C9QICZ001V1/SKU6-7.mp4

Dit is de originele handleiding. Lees alle instructies in de handleiding zorgvuldig door voordat u het product in gebruik neemt. VEVOR behoudt zich het recht voor om de gebruikershandleiding anders te interpreteren. Het uiterlijk van het product kan afwijken van het product dat u ontvangt. Wij zullen u niet opnieuw informeren over eventuele technologische of software-updates voor ons product.

⚠ WAARSCHUWING:

Lees deze handleiding aandachtig door voordat u het product gebruikt. Het niet nalezen van deze handleiding kan ernstig letsel tot gevolg hebben. BEWAAR DEZE HANDLEIDING

1. De Dit product voldoet aan de relevante normen en voorschriften. De installatie van dit apparaat moet voldoen aan alle geldende voorschriften en het mag alleen worden gebruikt in goed geventileerde ruimtes. Lees de gebruikershandleiding voordat u dit apparaat installeert en gebruikt.
2. Dit apparaat is niet bedoeld voor gebruik door personen (inclusief kinderen) met beperkte fysieke, zintuiglijke of mentale vermogens, of gebrek aan ervaring en kennis, tenzij zij onder toezicht staan of instructies hebben gekregen over het gebruik van het apparaat van een persoon die verantwoordelijk is voor hun veiligheid.
3. Kinderen mogen niet met het apparaat spelen.
4. Dit apparaat mag niet door kinderen worden gebruikt. Houd het apparaat en het snoer buiten het bereik van kinderen.
5. Dit apparaat is bedoeld voor gebruik in huishoudens en soortgelijke toepassingen, zoals:

–Nauwkeurig snijden voor kantoordocumenten.
–Efficiënt massaal papier snijden in drukkerijen.
– Het snijden van karton en dik papier voor ontwerpwerkzaamheden.

6. Bewaar het product op de juiste manier. Controleer vóór gebruik of het product niet defect is. Stop het gebruik als er een defect is.
7. Gebruik het product volgens het beoogde gebruik. Er bestaat een waarschuwing voor mogelijk letsel door verkeerd gebruik.
8. Indien het netsnoer beschadigd is, moet het worden vervangen door een speciaal snoer of een speciale adapter die verkrijgbaar is bij de fabrikant of diens servicevertegenwoordiger.

TECHNISCHE SPECIFICATIES

Model	K-ET625A1
Beoordeling(en)	15A 125Vac 60Hz 1875W/ AC220~250V 50Hz 16A MAX 3680W
Productafmetingen (LxBxH)	840*680*1650 mm
Nettogewicht	Ongeveer 35,3 kg

*Productspecificaties, uiterlijk en ontwerp kunnen zonder voorafgaande kennisgeving worden gewijzigd.

INHOUD VAN DE VERPAKKING



MONTAGE

STAP 1



STAP 2



STAP

3



STAP 4



STAP 5



STAP 6



STAP

7



VOLTOOIING





Correcte verwijdering :

Dit product valt onder de bepalingen van de Europese Richtlijn 2012/19/EU. Het symbool met een doorgestreepte afvalcontainer geeft aan dat het product in de Europese Unie apart moet worden ingezameld. Dit geldt voor het product en alle accessoires die met dit symbool zijn gemarkeerd. Producten die zo zijn gemarkeerd, mogen niet bij het normale huisvuil worden weggegooid, maar moeten worden ingeleverd bij een inzamelpunt voor de recycling van elektrische en elektronische apparaten.





VEVOR

Upgrade · The Home Creator Way

Labbvagn

MODELL: K-ET625A1

VEVOR | Upgrade
The Home Creator Way

MODELL: K-ET625A1



https://bmp-prm.vevor.com/product/YLKSYSTCSL5C9QICZ001V1/SKU6-7.mp4

Detta är originalinstruktionerna, vänligen läs alla instruktioner noggrant innan du använder produkten. VEVOR förbehåller sig en tydlig tolkning av vår användarmanual. Produktens utseende ska vara beroende av den produkt du mottagit. Vi ber om ursäkt för att vi inte kommer att informera dig igen om det finns några teknik- eller programuppdateringar för vår produkt.

⚠VARNING:

Läs noggrant igenom denna manual innan du använder produkten. Underlåtenhet att göra det kan leda till allvarliga skador. SPARA DENNA MANUAL

1. Den Produkten uppfyller relevanta standarder och föreskrifter. Installationen av denna enhet måste uppfylla alla tillämpliga föreskrifter och den bör endast användas i välventilerade utrymmen. Läs användarmanualen innan du installerar och använder denna utrustning.
2. Denna apparat är inte avsedd att användas av personer (inklusive barn) med nedsatt fysisk, sensorisk eller mental förmåga, eller bristande erfarenhet och kunskap, såvida de inte har övervakats eller fått instruktioner om användningen av apparaten av en person som ansvarar för deras säkerhet.
3. Barn får inte leka med apparaten.
4. Denna apparat får inte användas av barn. Förvara apparaten och dess sladd utom räckhåll för barn.
5. Denna apparat är avsedd att användas i hushållet och liknande tillämpningar såsom:

– Precisionsskärning för kontorsdokument.

–Effektiv masspappersskärning i tryckerier.

–Skärning av kartong och tjockt papper i designarbete.

6. Förvara produkten ordentligt. Kontrollera om produkten är avvikande före användning. Om den är avvikande, sluta använda den.
7. Använd produkten enligt avsedd användning. Varna för potentiella skador vid felaktig användning.
8. Om nätsladden är skadad måste den bytas ut mot en specialsladd eller ett specialaggregat som finns tillgängligt från tillverkaren eller dess servicerepresentant.

TEKNISKA SPECIFIKATIONER

Modell	K-ET625A1
Betyg(en)	15A 125Vac 60Hz 1875W/ AC220~250V 50Hz 16A MAX 3680W
Produktmått (LxBxH)	840*680*1650 mm
Nettovikt	Cirka 35,3 kg

*Produkter såsom specifikationer, utseende och design kan komma att ändras utan föregående meddelande.

PAKETINNEHÅLL



MONTERING

STEG1



STEG2



STEG3



STEG4



STEG5



STEG6



STEG7



KOMPLETTERING





Korrekt avfallshantering :

Denna produkt omfattas av bestämmelserna i EU-direktiv 2012/19/EU. Symbolen som visar en överstruken soptunna indikerar att produkten kräver separat sophämtning inom Europeiska unionen. Detta gäller produkten och alla tillbehör som är märkta med denna symbol. Produkter som är märkta som sådana får inte kasseras med vanligt hushållsavfall, utan måste lämnas till en insamlingsplats för återvinning av elektriska och elektroniska apparater.



