

# VEVOR

**Affordable. Reliable. Home Improvement.**

## **WOOD ACCENT CHAIR**

**MODEL: SL2325-1A**

Technical Support and E-Warranty Certificate

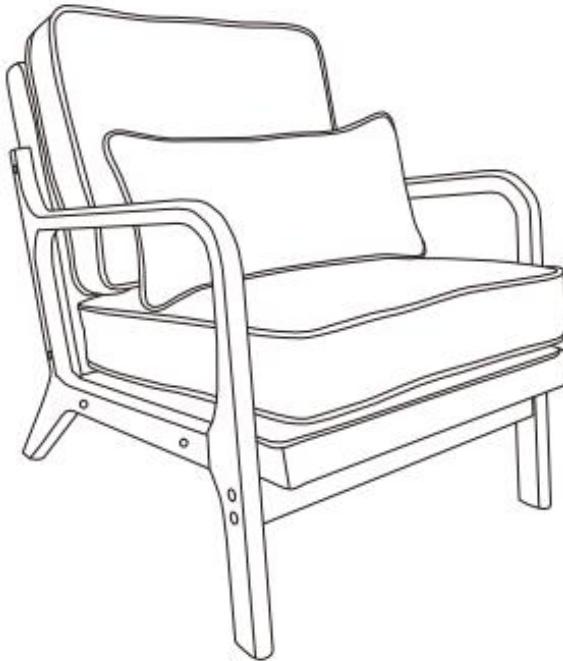
[www.vevor.com/support](http://www.vevor.com/support)

# VEVOR

Affordable. Reliable. Home Improvement.

## WOOD ACCENT CHAIR

**MODEL: SL2325-1A**



This is the original instruction, please read all manual instructions carefully before operating. VEVOR reserves a clear interpretation of our user manual. The appearance of the product shall be subject to the product you received. Please forgive us that we won't inform you again if there are any technology or software updates on our product.

## **SAFETY INSTRUCTIONS**

### **WARNING:**

- 1. DO NOT STAND ON THE CHAIRS**
- 2. THESE CHAIRS ARE DESIGNED TO SEAT ONE PERSON ONLY PER CHAIR**
- 3. DO NOT USE THE CHAIR UNLESS ALL THE BOLTS AND SCREWS ARE FINALLY TIGHTENED**













### **NOTES:**

1. Do not skip any step.
2. Do not fully tight screws until all the parts are assembled.

Thank you very much for choosing this Wood Accent Chair. Please read all of the instructions before using it. The information will help you achieve the best possible results.

**SAVE THIS MANUAL**

## PARTS LIST

<b>A</b>		<b>1PC</b>
<b>B</b>		<b>1PC</b>
<b>C</b>		<b>1PC</b>
<b>D</b>		<b>1PC</b>
<b>E</b>		<b>1PC</b>
<b>F</b>		<b>1PC</b>
<b>G</b>		<b>1PC</b>
<b>H</b>		<b>1PC</b>
<b>I</b>	 <b>M8*60</b>	<b>12PCS</b>
<b>J</b>		<b>1PC</b>
<b>K</b>		<b>8PCS</b>
<b>L</b>		<b>12PCS</b>

# ASSEMBLY STEP

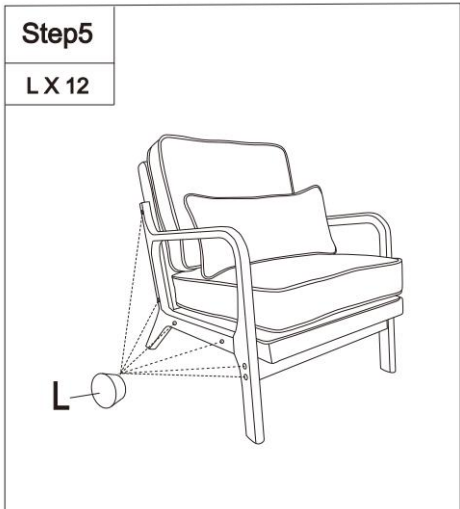
<b>Step1</b>	(screw tightened 80%)
AX 1	
BX 1	
CX 1	
IX 4	
JX 1	

Bigger holes outwards

<b>Step2</b>	(screw tightened 80%)
DX 1	
EX 1	
IX 8	
JX 1	

<b>Step3</b>	
FX 1	
GX 1	

<b>Step4</b>	Extra 4PCS [K] are used for adjust the balance of chair.
HX 1	
JX 1	
KX 4	



**PRODUCT PARAMETER**

<b>Model</b>	SL2325-1A
<b>Safe Loading Weight</b>	≤330lbs
<b>Product Size</b>	645*770*780mm

**Manufacturer:** Shanghaimuxinmuyeyouxiangongsi

**Address:** Shuangchenglu 803nong11hao1602A-1609shi, baoshanqu, shanghai 200000 CN.

**Imported to AUS:** SIHAO PTY LTD. 1 ROKEVA STREETEASTWOOD NSW 2122 Australia

**Imported to USA:** Sanven Technology Ltd. Suite 250, 9166 Anaheim Place, Rancho Cucamonga, CA 91730

<b>UK</b>	<b>REP</b>
-----------	------------

YH CONSULTING LIMITED. C/O YH Consulting Limited Office 147, Centurion House, London Road, Staines-upon-Thames, Surrey, TW18 4AX

<b>EC</b>	<b>REP</b>
-----------	------------

E-CrossStu GmbH  
Mainzer Landstr.69,  
60329 Frankfurt am Main.



**Technical Support and E-Warranty Certificate**  
**[www.vevor.com/support](http://www.vevor.com/support)**

# VEVOR

**Affordable. Reliable. Home Improvement.**

CHAISE D'APPOINT EN BOIS

MODÈLE : SL2325-1A

Assistance technique et certificat de garantie

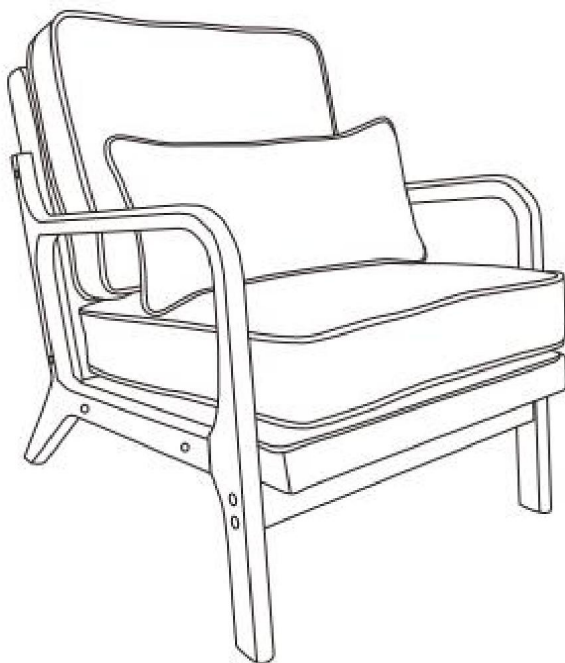
électronique [www.vevor.com/support](http://www.vevor.com/support)

# VEVOR

Affordable. Reliable. Home Improvement.

CHAISE D'APPOINT EN BOIS

MODÈLE : SL2325-1A



Ceci est le mode d'emploi d'origine. Veuillez lire attentivement toutes les instructions du manuel avant utilisation. VEVOR se réserve le droit d'interpréter clairement ce manuel d'utilisation. L'apparence du produit dépend du produit que vous avez reçu. Veuillez nous excuser pour le retard dans la publication de toute mise à jour technologique ou logicielle concernant notre produit.

## CONSIGNES DE SÉCURITÉ

### AVERTISSEMENT:

1. NE PAS SE TENIR DEBOUT SUR LES CHAISES
2. CES CHAISES SONT CONÇUES POUR ACCUEILLIR UNE SEULE PERSONNE PAR CHAISE
3. N'UTILISEZ PAS LA CHAISE SI TOUS LES BOULONS ET VIS NE SONT PAS SONT ENFIN RESSERRÉS













### REMARQUES :

1. Ne sautez aucune étape.
2. Ne serrez pas complètement les vis tant que toutes les pièces ne sont pas assemblées.

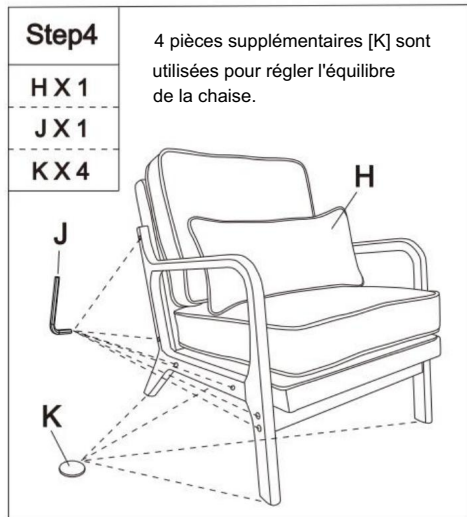
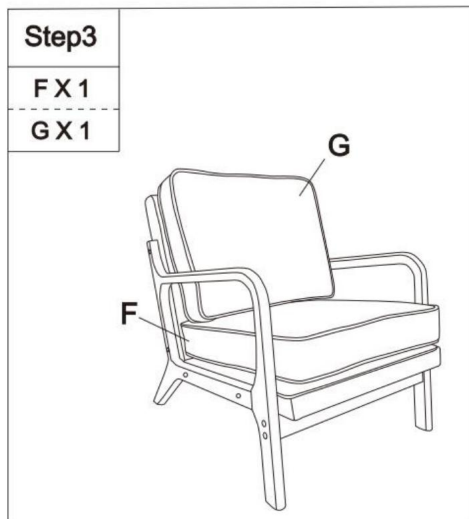
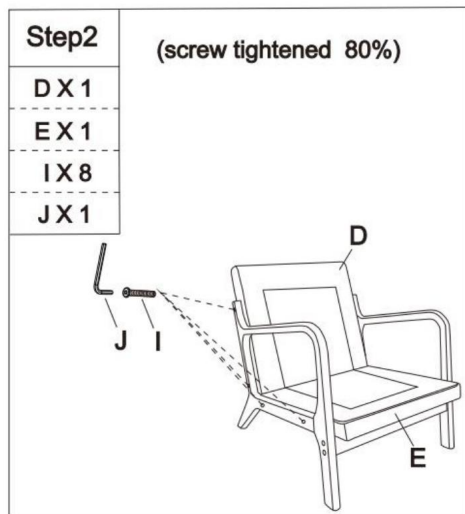
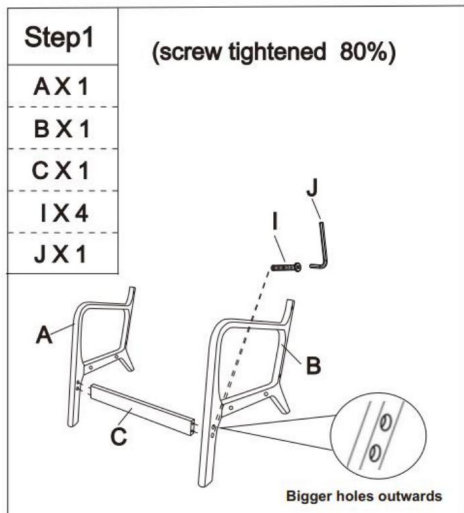
Merci beaucoup d'avoir choisi cette chaise d'appoint en bois. S'il vous plaît lisez toutes les instructions avant de l'utiliser. Les informations vous aideront à obtenir les meilleurs résultats possibles.

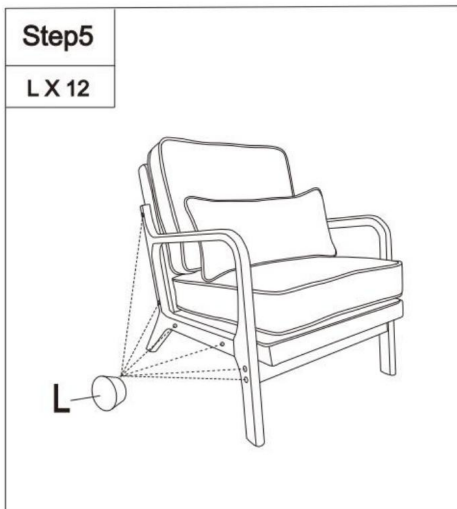
CONSERVEZ CE MANUEL

## LISTE DES PIÈCES

<b>A</b>		<b>1PC</b>
<b>B</b>		<b>1PC</b>
<b>C</b>		<b>1PC</b>
<b>D</b>		<b>1PC</b>
<b>E</b>		<b>1PC</b>
<b>F</b>		<b>1PC</b>
<b>G</b>		<b>1PC</b>
<b>H</b>		<b>1PC</b>
<b>I</b>	 <b>M8*60</b>	<b>12PCS</b>
<b>J</b>		<b>1PC</b>
<b>K</b>		<b>8 pièces</b>
<b>L</b>		<b>12PCS</b>

## ÉTAPE D'ASSEMBLAGE





## PARAMÈTRE DU PRODUIT


Modèle	SL2325-1A
Poids de chargement sécuritaire	≤ 330 lb
Taille du produit	645*770*780mm

Fabricant : Shanghaimuxinmuyeyouxiangongsi Adresse :

Shuangchenglu 803nong11hao1602A-1609shi, baoshanqu, shanghai 200000 CN.

Importé en Australie : SIHAO PTY LTD. 1 ROKEVA STREET, ASTWOOD NSW 2122,  
Australie

Importé aux États-Unis : Sanven Technology Ltd. Suite 250, 9166 Anaheim Place,  
Rancho Cucamonga, CA 91730



YH CONSULTING LIMITED. A/S YH Consulting  
Limited, bureau 147, Centurion House, London  
Road, Staines-upon-Thames, Surrey, TW18 4AX



E-CrossStu GmbH  
Mainzer Landstr.69,  
60329 Francfort-sur-le-Main.



Assistance technique et certificat de garantie  
électronique [www.vevor.com/support](http://www.vevor.com/support)

# VEVOR

**Affordable. Reliable. Home Improvement.**

## **HOLZAKZENTSTUHL**

**MODELL: SL2325-1A**

Technischer Support und E-Garantie-Zertifikat

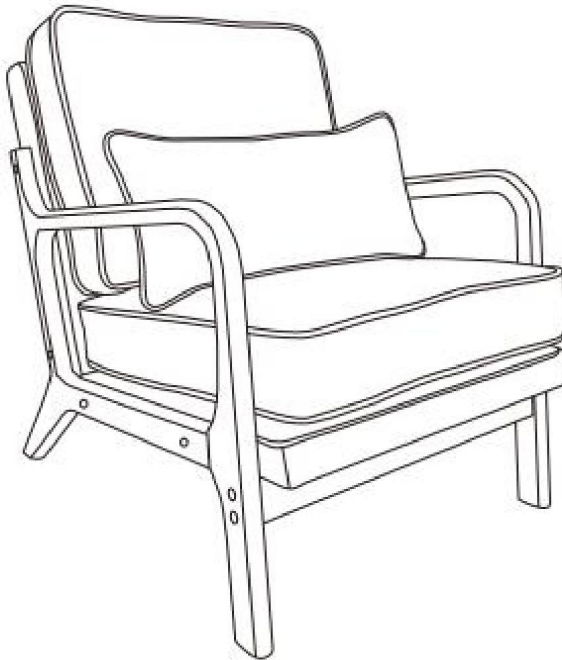
[www.vevor.com/support](http://www.vevor.com/support)

# VEVOR

Affordable. Reliable. Home Improvement.

## HOLZAKZENTSTUHL

**MODELL: SL2325-1A**



Dies ist die Originalanleitung. Bitte lesen Sie alle Anweisungen sorgfältig durch, bevor Sie das Gerät in Betrieb nehmen. VEVOR behält sich das Recht vor, die Bedienungsanleitung klar und deutlich zu interpretieren. Das Aussehen des Produkts hängt vom gelieferten Produkt ab. Bitte haben Sie Verständnis dafür, dass wir Sie nicht erneut über Technologie- oder Software-Updates informieren.

## **SICHERHEITSHINWEISE**

### **WARNUNG:**

#### **1. NICHT AUF DIE STÜHLE STEHEN**

**2. Diese Stühle sind nur für eine Person konzipiert.**

#### **PRO STUHL**

**3. VERWENDEN SIE DEN STUHL NICHT, WENN NICHT ALLE SCHRAUBEN UND BOLZEN WERDEN ENDLICH FESTGEZOGEN**

### **HINWEISE:**













1. Überspringen Sie keinen Schritt.

2. Ziehen Sie die Schrauben erst fest, wenn alle Teile zusammengebaut sind.

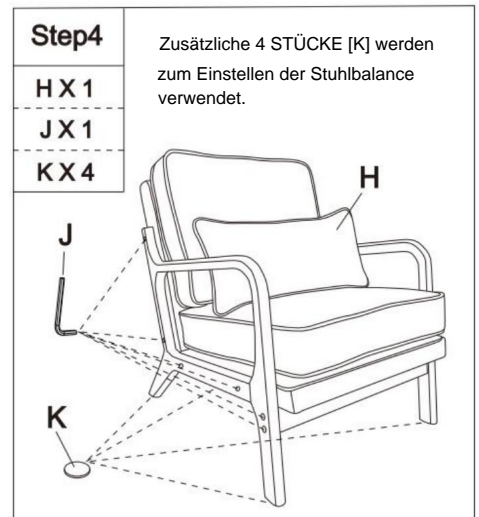
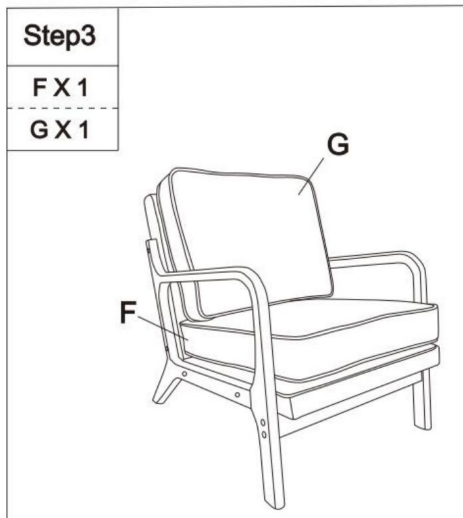
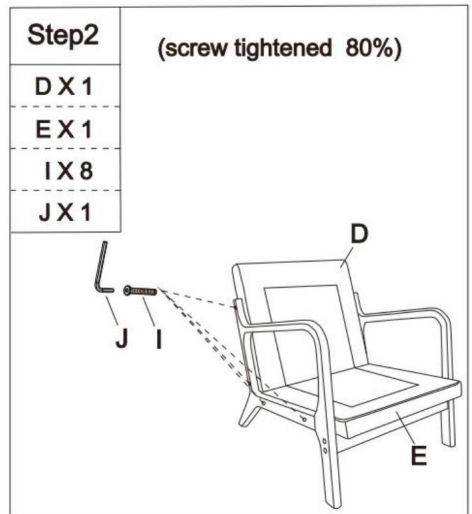
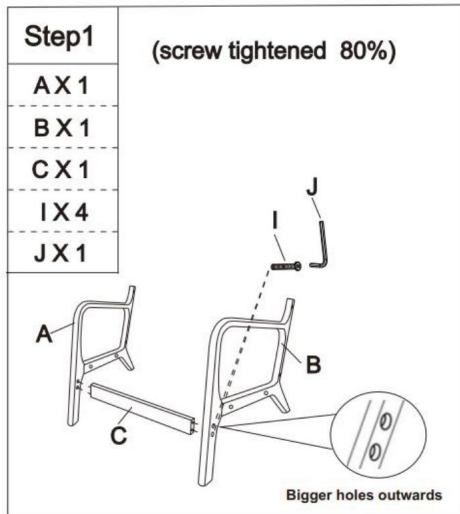
Vielen Dank, dass Sie sich für diesen Holz-Akzentstuhl entschieden haben. Bitte Lesen Sie vor der Verwendung alle Anweisungen. Die Informationen helfen Ihnen, die bestmöglichen Ergebnisse zu erzielen.

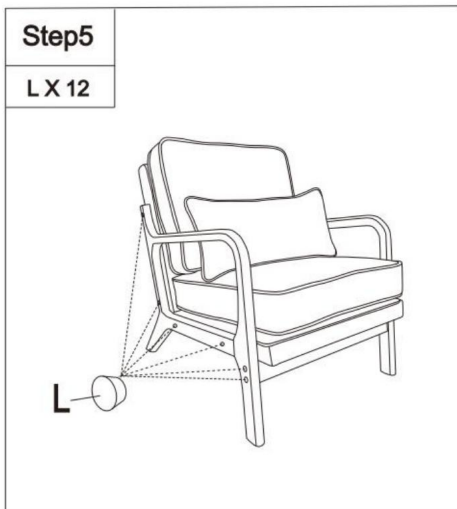
**BEWAHREN SIE DIESES HANDBUCH AUF**

## TEILELISTE

<b>A</b>		<b>1PC</b>
<b>B</b>		<b>1PC</b>
<b>C</b>		<b>1PC</b>
<b>D</b>		<b>1PC</b>
<b>E</b>		<b>1PC</b>
<b>F</b>		<b>1PC</b>
<b>G</b>		<b>1PC</b>
<b>H</b>		<b>1PC</b>
<b>I</b>	 <b>M8*60</b>	<b>12PCS</b>
<b>J</b>		<b>1PC</b>
<b>K</b>		<b>8 Stück</b>
<b>L</b>		<b>12PCS</b>

# MONTAGESTRITT





## PRODUKTPARAMETER

<b>Modell</b>	SL2325-1A
<b>Sicheres Ladegewicht</b>	ÿ330 Pfund
<b>Produktgröße</b>	645*770*780 mm

**Hersteller:** Shanghaimuxinmuyeyouxiangongsi **Adresse:**

Shuangchenglu 803nong11hao1602A-1609shi, baoshanqu, Shanghai 200000 CN.

**Importiert nach AUS:** SIHAO PTY LTD. 1 ROKEVA STREETEASTWOOD NSW 2122

Australien

**Importiert in die USA:** Sanven Technology Ltd. Suite 250, 9166 Anaheim Place,

Rancho Cucamonga, CA 91730

<b>Britische Republik</b>	
---------------------------	--

YH CONSULTING LIMITED. C/O YH Consulting Limited, Büro 147, Centurion House, London Road, Staines-upon-Thames, Surrey, TW18 4AX

<b>EG-Vertreter</b>	
---------------------	--

E-CrossStu GmbH  
Mainzer Landstr.69,  
60329 Frankfurt am Main.



**Technischer Support und E-Garantie-Zertifikat**  
**[www.vevor.com/support](http://www.vevor.com/support)**

# VEVOR

**Affordable. Reliable. Home Improvement.**

**SEDIA IN LEGNO**

**MODELLO: SL2325-1A**

Supporto tecnico e certificato di garanzia

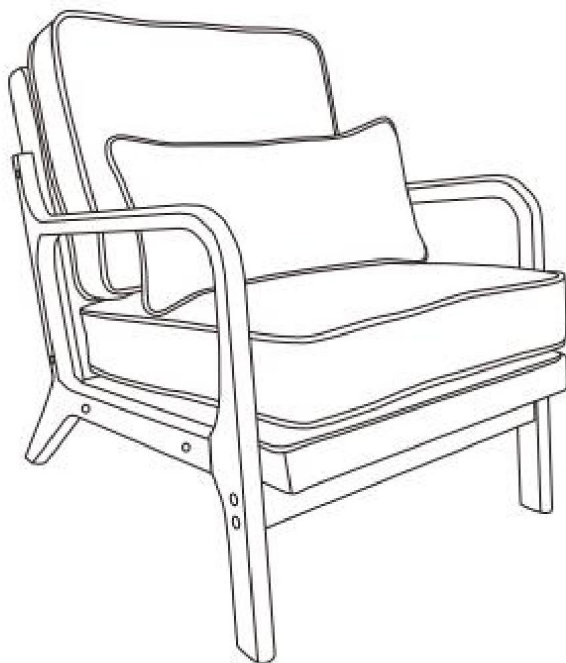
elettronica [www.vevor.com/support](http://www.vevor.com/support)

# VEVOR

Affordable. Reliable. Home Improvement.

## SEDIA IN LEGNO

**MODELLO: SL2325-1A**



Queste sono le istruzioni originali, si prega di leggere attentamente tutte le istruzioni del manuale prima di utilizzare il prodotto. VEVOR si riserva la piena interpretazione del manuale utente. L'aspetto del prodotto dipenderà dal prodotto ricevuto. Vi preghiamo di non informarvi ulteriormente in caso di aggiornamenti tecnologici o software relativi al nostro prodotto.

## **ISTRUZIONI DI SICUREZZA**

### **AVVERTIMENTO:**

- 1. NON SALIRE SULLE SEDIE**
- 2. QUESTE SEDIE SONO PROGETTATE PER OSPITARE UNA SOLA PERSONA PER SEDIA**
- 3. NON UTILIZZARE LA SEDIA SE NON SONO PRESENTI TUTTI I BULLONI E LE VITI SONO FINALMENTE STRETTI**













### **NOTE:**

1. Non saltare nessun passaggio.
2. Non stringere completamente le viti finché tutti i componenti non saranno assemblati.

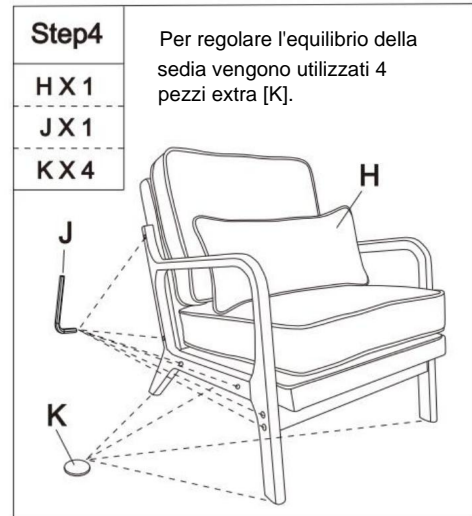
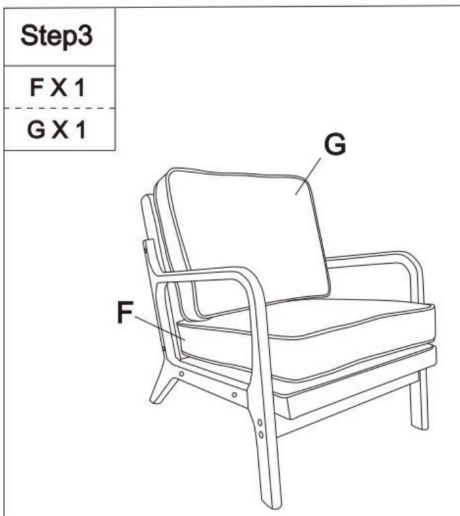
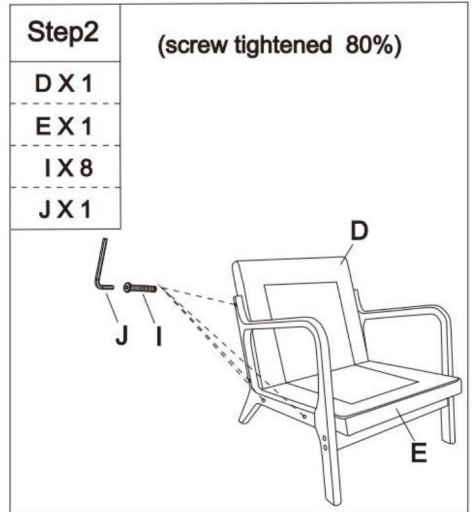
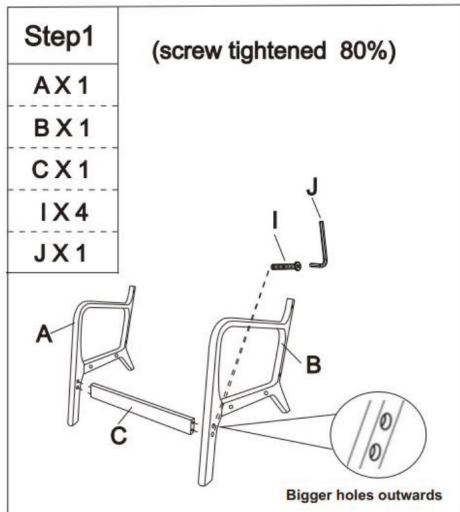
Grazie mille per aver scelto questa sedia con braccioli in legno. Per favore leggere attentamente tutte le istruzioni prima di utilizzarlo. Le informazioni ti aiuteranno a ottenere i migliori risultati possibili.

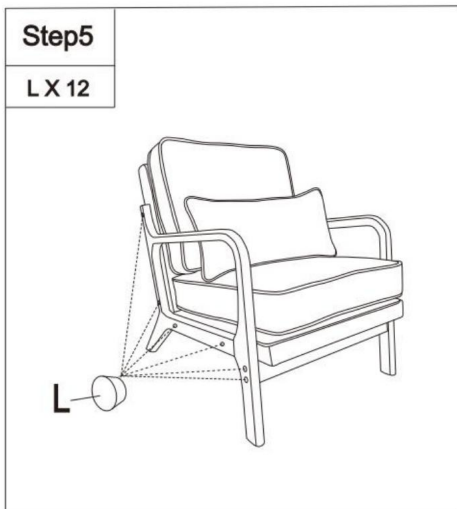
**CONSERVARE QUESTO MANUALE**

## ELENCO DEI PEZZI

<b>A</b>		<b>1PC</b>
<b>B</b>		<b>1PC</b>
<b>C</b>		<b>1PC</b>
<b>D</b>		<b>1PC</b>
<b>E</b>		<b>1PC</b>
<b>F</b>		<b>1PC</b>
<b>G</b>		<b>1PC</b>
<b>H</b>		<b>1PC</b>
<b>I</b>	 <b>M8*60</b>	<b>12PCS</b>
<b>J</b>		<b>1PC</b>
<b>K</b>		<b>8 pezzi</b>
<b>L</b>		<b>12PCS</b>

## FASE DI MONTAGGIO





### PARAMETRO DEL PRODOTTO

<b>Modello</b>	Modello SL2325-1A
<b>Peso di carico sicuro</b>	~330 libbre
<b>Dimensioni del prodotto</b>	645*770*780mm

**Produttore:** Shanghaimuxinmuyeyouxiangongsi **Indirizzo:**


Shuangchenglu 803nong11hao1602A-1609shi, baoshanqu, shanghai 200000 CN.

**Importato in AUS:** SIHAO PTY LTD. 1 ROKEVA STREETEASTWOOD NSW 2122  
Australia

**Importato negli USA:** Sanven Technology Ltd. Suite 250, 9166 Anaheim Place,  
Rancho Cucamonga, CA 91730



YH CONSULTING LIMITED. C/O YH Consulting  
Limited Ufficio 147, Centurion House, London  
Road, Staines-upon-Thames, Surrey, TW18 4AX



E-CrossStu GmbH  
Mainzer Landstr.69,  
60329 Francoforte sul Meno.



**Supporto tecnico e certificato di garanzia  
elettronica [www.vevor.com/support](http://www.vevor.com/support)**

# VEVOR

**Affordable. Reliable. Home Improvement.**

SILLA CON ACENTO DE MADERA

MODELO: SL2325-1A

Soporte técnico y certificado de garantía

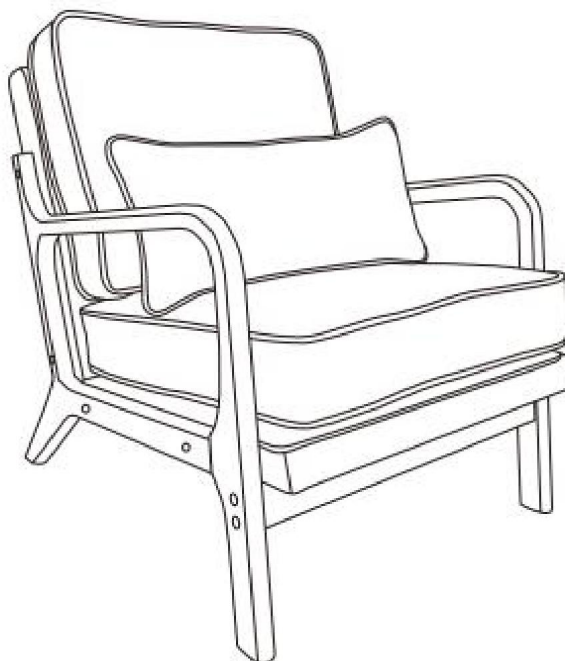
electrónica [www.vevor.com/support](http://www.vevor.com/support)

# VEVOR

Affordable. Reliable. Home Improvement.

SILLA CON ACENTO DE MADERA

MODELO: SL2325-1A



Estas son las instrucciones originales; lea atentamente todas las instrucciones del manual antes de utilizarlo. VEVOR se reserva el derecho de interpretar su manual de usuario. La apariencia del producto dependerá del producto que haya recibido. Le rogamos que nos disculpe si no le informamos de nuevo si hay actualizaciones tecnológicas o de software en nuestro producto.

## INSTRUCCIONES DE SEGURIDAD

### ADVERTENCIA:

1. NO SE SUBA A LAS SILLAS
2. ESTAS SILLAS ESTÁN DISEÑADAS PARA ACOMPAÑAR A UNA SOLA PERSONA POR SILLA
3. NO UTILICE LA SILLA A MENOS QUE TODOS LOS PERNOS Y TORNILLOS FINALMENTE ESTÁN APRETADOS

### NOTAS:













1. No omita ningún paso.
2. No apriete completamente los tornillos hasta que todas las piezas estén ensambladas.

Muchas gracias por elegir esta silla decorativa de madera. Por favor...

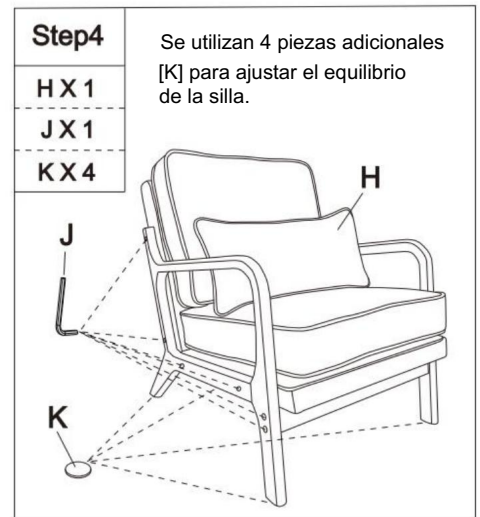
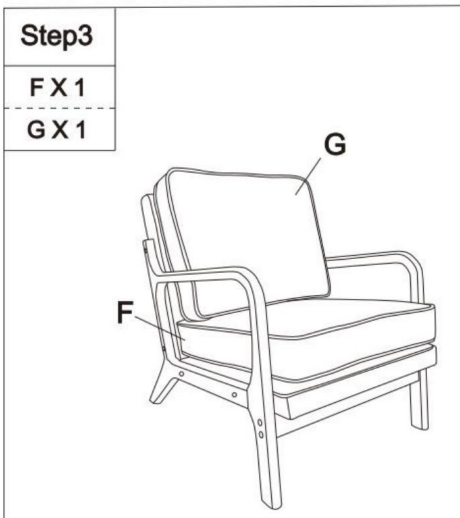
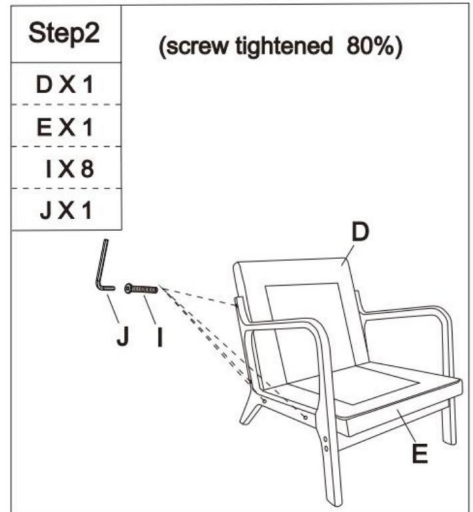
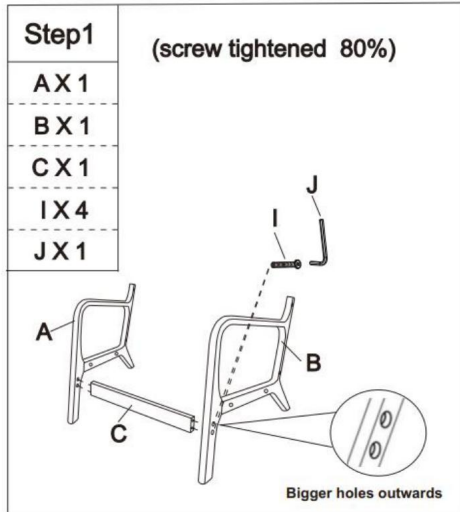
Lea todas las instrucciones antes de usarlo. La información le ayudará a lograr los mejores resultados posibles.

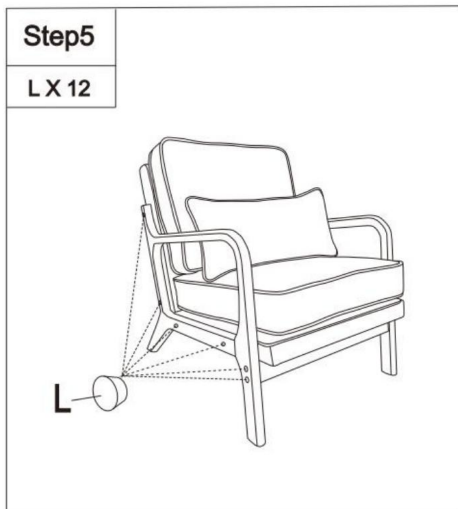
GUARDE ESTE MANUAL

## LISTA DE PIEZAS

<b>A</b>		<b>1PC</b>
<b>B</b>		<b>1PC</b>
<b>C</b>		<b>1PC</b>
<b>D</b>		<b>1PC</b>
<b>E</b>		<b>1PC</b>
<b>F</b>		<b>1PC</b>
<b>G</b>		<b>1PC</b>
<b>H</b>		<b>1PC</b>
<b>I</b>	 <b>M8*60</b>	<b>12PCS</b>
<b>J</b>		<b>1PC</b>
<b>K</b>		<b>8 piezas</b>
<b>L</b>		<b>12PCS</b>

## PASO DE MONTAJE





### PARÁMETRO DEL PRODUCTO

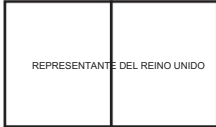
Modelo	SL2325-1A
Peso de carga seguro	≤330 libras
Tamaño del producto	645*770*780 mm

Fabricante: Shanghaimuxinmuyeyouxiangongsi Dirección:


Shuangchenglu 803nong11hao1602A-1609shi, baoshanqu, shanghai 200000 CN.

Importado a AUS: SIHAO PTY LTD. 1 ROKEVA STREET, EASTWOOD, NSW 2122,  
Australia

Importado a EE. UU.: Sanven Technology Ltd. Suite 250, 9166 Anaheim Place,  
Rancho Cucamonga, CA 91730



YH CONSULTING LIMITADA. A/C YH Consulting  
Limited Oficina 147, Centurion House, London  
Road, Staines-upon-Thames, Surrey, TW18 4AX



E-CrossStu GmbH  
Mainzer Landstr.69,  
60329 Fráncfort del Meno.



Soporte técnico y certificado de garantía  
electrónica [www.vevor.com/support](http://www.vevor.com/support)

# VEVOR

**Affordable. Reliable. Home Improvement.**

FOTEL AKCENTOWY Z DREWNA

MODEL: SL2325-1A

Wsparcie techniczne i certyfikat gwarancji

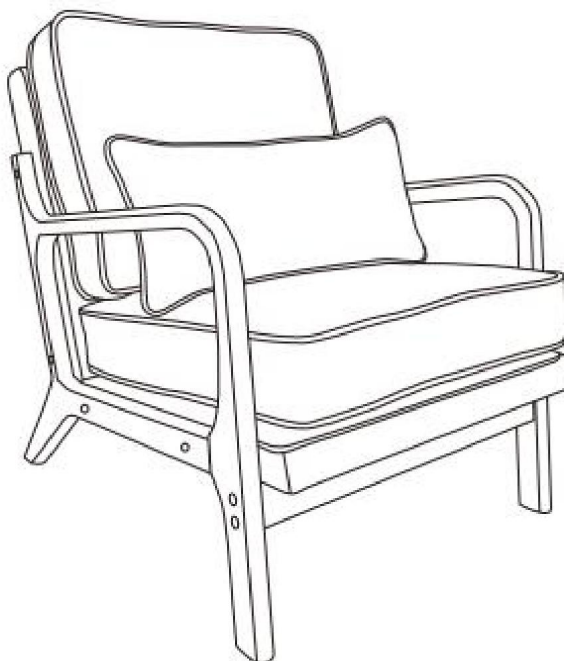
elektronicznej [www.vevor.com/support](http://www.vevor.com/support)

# VEVOR

Affordable. Reliable. Home Improvement.

FOTEL AKCENTOWY Z DREWNA

MODEL: SL2325-1A



To jest oryginalna instrukcja, przed użyciem należy uważnie przeczytać wszystkie instrukcje. VEVOR zastrzega sobie jasną interpretację naszej instrukcji obsługi. Wygląd produktu będzie zależał od produktu, który otrzymałeś. Prosimy o wybaczenie, że nie poinformujemy Cię ponownie, jeśli w naszym produkcie pojawiają się jakiegokolwiek aktualizacje technologiczne lub oprogramowania.

## INSTRUKCJE BEZPIECZEŃSTWA

### OSTRZEŻENIE:

1. NIE STAWAJ NA KRZESŁACH
2. TE KRZESŁA SĄ ZAPROJEKTOWANE TAK, ŻEBY MIEŚCIŁA SIĘ NA NICH TYLKO JEDNA OSOBA NA KRZESŁO
3. NIE UŻYWAJ KRZESŁA, JEŚLI WSZYSTKIE ŚRUBY I WKRĘTY NIE SĄ ODKRĘCONE SĄ W KOŃCU DOCIĄGNIĘTE













### UWAGI:

1. Nie pomijaj żadnego kroku.
2. Nie dokręcaj śrub do końca, dopóki wszystkie części nie zostaną zmontowane.

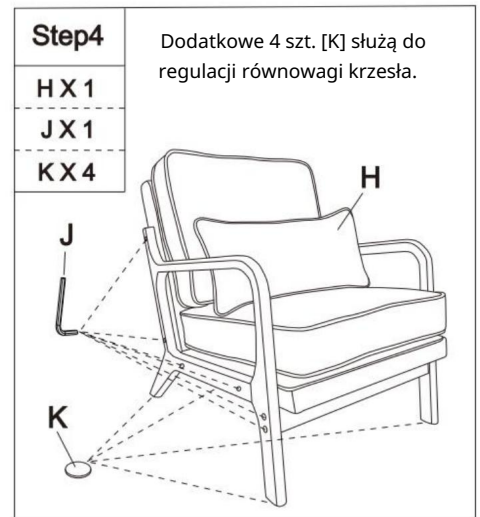
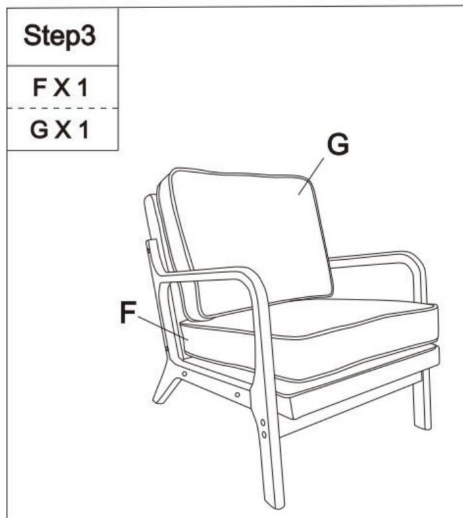
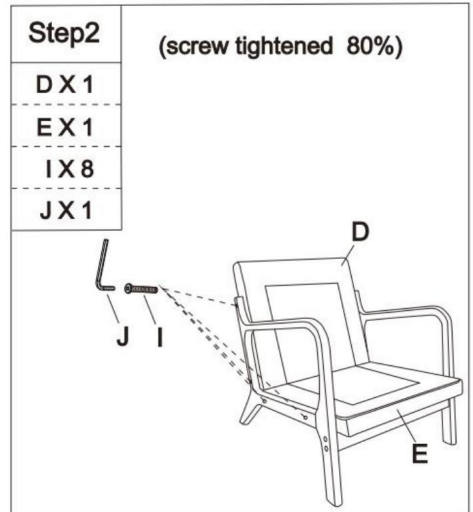
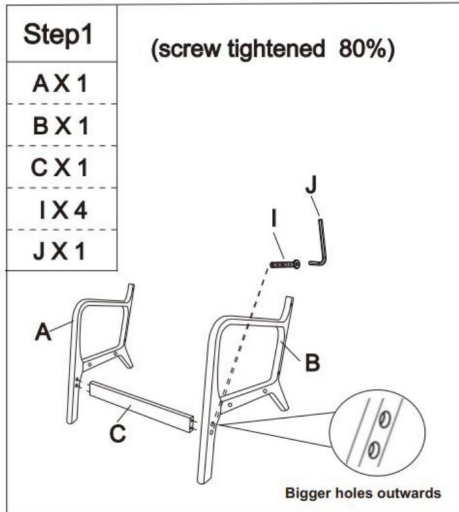
Dziękujemy bardzo za wybranie tego krzesła akcentowego Wood. Proszę Przed użyciem przeczytaj dokładnie instrukcję. Informacje zawarte w niej pomogą Ci osiągnąć najlepsze możliwe rezultaty.

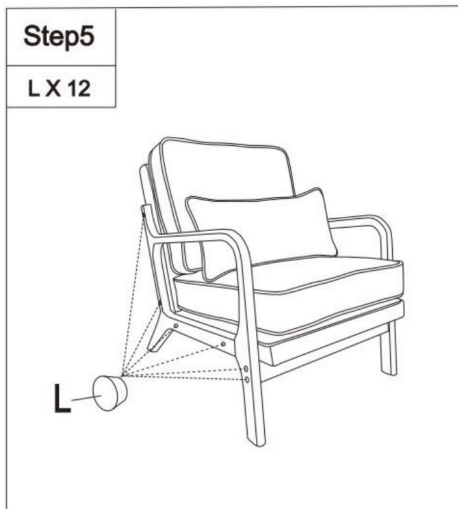
ZAPISZ TĘ INSTRUKCJĘ

## LISTA CZĘŚCI

<b>A</b>		<b>1PC</b>
<b>B</b>		<b>1PC</b>
<b>C</b>		<b>1PC</b>
<b>D</b>		<b>1PC</b>
<b>E</b>		<b>1PC</b>
<b>F</b>		<b>1PC</b>
<b>G</b>		<b>1PC</b>
<b>H</b>		<b>1PC</b>
<b>I</b>	 <b>M8*60</b>	<b>12PCS</b>
<b>J</b>		<b>1PC</b>
<b>K</b>		<b>8 SZTUK</b>
<b>L</b>		<b>12PCS</b>

## KROK MONTAŻU





## PARAMETR PRODUKTU

Model	SL2325-1A
Bezpieczna waga załadunkowa	330 funtów
Rozmiar produktu	645*770*780mm

Producent: Shanghaimuxinmuyeyouxiangongsi Adres:

Shuangchenglu 803nong11hao1602A-1609shi, baoshanqu, szanghaj 200000 CN.

Importowane do AUS: SIHAO PTY LTD. 1 ROKEVA STREETEASTWOOD NSW 2122 Australia

Importowane do USA: Sanven Technology Ltd. Suite 250, 9166 Anaheim Place, Rancho

Cucamonga, CA 91730



YH CONSULTING LIMITED. C/O YH Consulting Limited

Biuro 147, Centurion House, London Road, Staines-upon-Thames, Surrey, TW18 4AX



E-CrossStu GmbH

Mainzer Landstr.69,  
60329 Frankfurt nad Menem.



Wsparcie techniczne i certyfikat gwarancji  
elektronicznej [www.vevor.com/support](http://www.vevor.com/support)

# VEVOR

**Affordable. Reliable. Home Improvement.**

## **HOUTEN ACCENT STOEL**

**MODEL: SL2325-1A**

Technische ondersteuning en e-garantiecertificaat

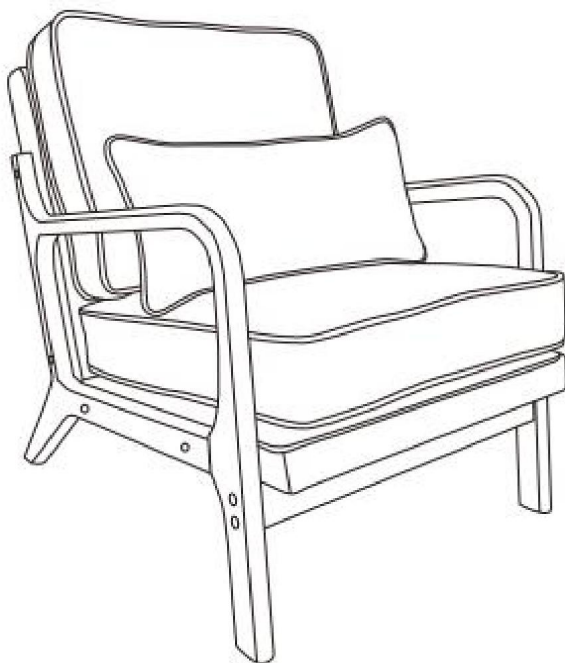
[www.vevor.com/support](http://www.vevor.com/support)

# VEVOR

Affordable. Reliable. Home Improvement.

## HOUTEN ACCENT STOEL

**MODEL: SL2325-1A**



Dit is de originele handleiding. Lees alle instructies zorgvuldig door voordat u het product gebruikt. VEVOR behoudt zich het recht voor om de gebruiksaanwijzing duidelijk te interpreteren. Het uiterlijk van het product is afhankelijk van het product dat u hebt ontvangen. Neemt u het ons niet kwalijk dat we u niet meer op de hoogte stellen van eventuele technologische of software-updates voor ons product.

## VEILIGHEIDSINSTRUCTIES

### WAARSCHUWING:

- 1. NIET OP DE STOELN STAAN**
- 2. DEZE STOELN ZIJN ONTWERPEN VOOR SLECHTS ÉÉN PERSOON PER STOEL**
- 3. GEBRUIK DE STOEL NIET TENZIJ ALLE BOUTEN EN SCHROEVEN ZIJN ZIJN EINDELIJK AANGESTRAPT**

### OPMERKINGEN:













1. Sla geen enkele stap over.
2. Draai de schroeven pas helemaal vast als alle onderdelen zijn gemonteerd.

Hartelijk dank voor het kiezen van deze houten accentstoel.

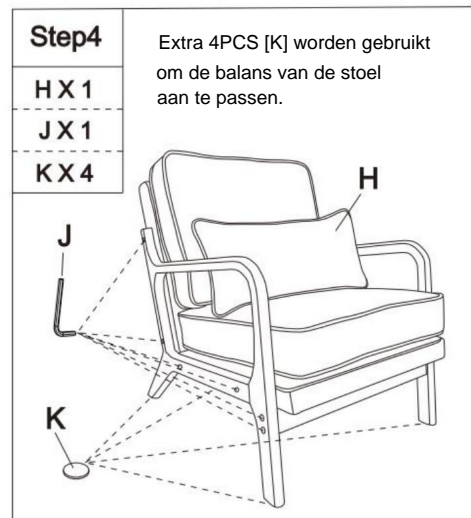
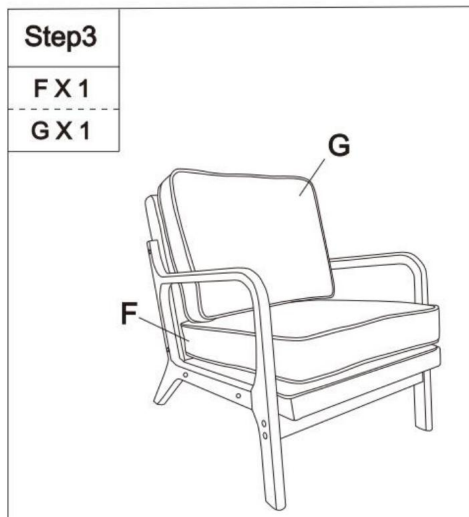
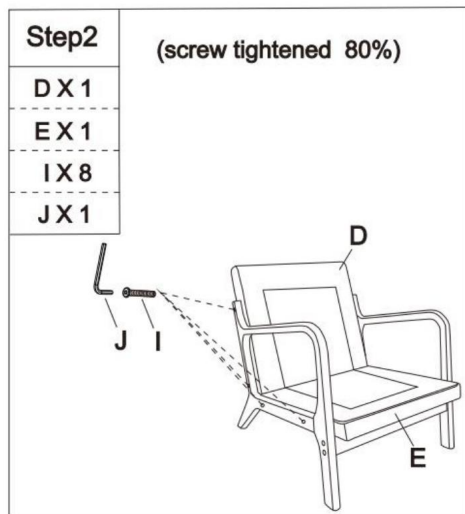
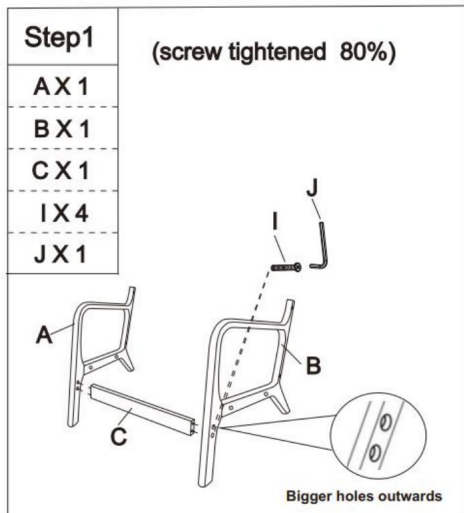
Lees alle instructies zorgvuldig door voordat u het product gebruikt. Deze informatie helpt u om de best mogelijke resultaten te behalen.

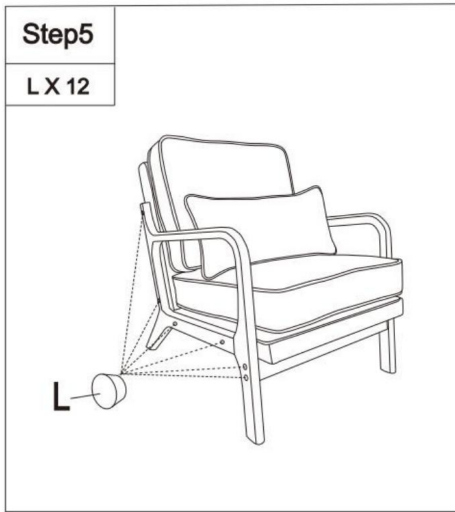
**BEWAAR DEZE HANDLEIDING**

## ONDERDELENLIJST

<b>A</b>		<b>1PC</b>
<b>B</b>		<b>1PC</b>
<b>C</b>		<b>1PC</b>
<b>D</b>		<b>1PC</b>
<b>E</b>		<b>1PC</b>
<b>F</b>		<b>1PC</b>
<b>G</b>		<b>1PC</b>
<b>H</b>		<b>1PC</b>
<b>I</b>	 <b>M8*60</b>	<b>12PCS</b>
<b>J</b>		<b>1PC</b>
<b>K</b>		<b>8 stuks</b>
<b>L</b>		<b>12PCS</b>

# MONTAGESTAP





## PRODUCTPARAMETER

<b>Model</b>	SL2325-1A
<b>Veilig laadgewicht</b>	ÿ330 pond
<b>Productgrootte</b>	645*770*780mm

**Fabrikant:** Shanghaimuxinmuyeyouxiangongsi **Adres:**

Shuangchenglu 803nong11hao1602A-1609shi, baoshanqu, shanghai 200000 CN.

**Geïmporteerd naar AUS:** SIHAO PTY LTD. 1 ROKEVA STREETEASTWOOD NSW  
2122 Australië

**Geïmporteerd naar de VS:** Sanven Technology Ltd. Suite 250, 9166 Anaheim Place,  
Rancho Cucamonga, CA 91730



YH CONSULTING LIMITED. T.a.v. YH Consulting  
Limited Kantoor 147, Centurion House, London  
Road, Staines-upon-Thames, Surrey, TW18 4AX



E-CrossStu GmbH  
Mainzer Landstr.69,  
60329 Frankfurt am Main.



**Technische ondersteuning en e-  
garantiecertificaat [www.vevor.com/support](http://www.vevor.com/support)**

# VEVOR

**Affordable. Reliable. Home Improvement.**

**TRÄ ACCENT STOL**

**MODELL: SL2325-1A**

Teknisk support och e-garanticertifikat

[www.vevor.com/support](http://www.vevor.com/support)

# VEVOR

Affordable. Reliable. Home Improvement.

TRÄ ACCENT STOL

**MODELL: SL2325-1A**



Detta är den ursprungliga instruktionen, läs alla instruktioner noggrant innan du använder den. VEVOR reserverar sig för en tydlig tolkning av vår användarmanual. Utseendet på produkten är beroende av den produkt du fått. Ursäkta oss att vi inte kommer att informera dig igen om det finns någon teknik eller mjukvaruuppdateringar på vår produkt.

## SÄKERHETSINSTRUKTIONER

### **VARNING:**

- 1. STÅ INTE PÅ STOLAREN**
- 2. DESSA STOLAR ÄR DESIGNADE FÖR ATT SITTA ENDAST EN PERSON PER STOL**
- 3. ANVÄND INTE STOLEN OM INTE ALLA BULTAR OCH SKRUVAR ÄR ÄNTLIGEN STRÄPT**













### **ANMÄRKNINGAR:**

1. Hoppa inte över något steg.
2. Dra inte åt skruvarna helt förrän alla delar är monterade.

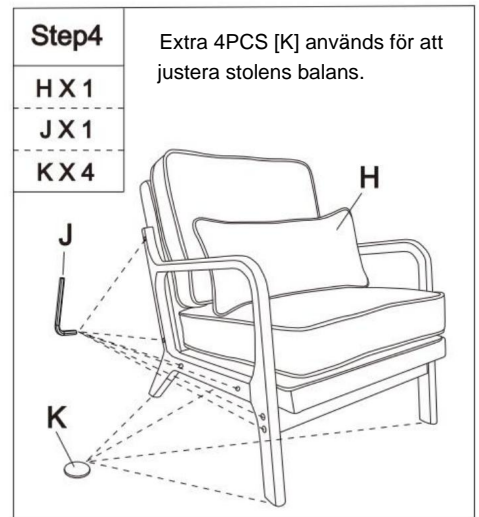
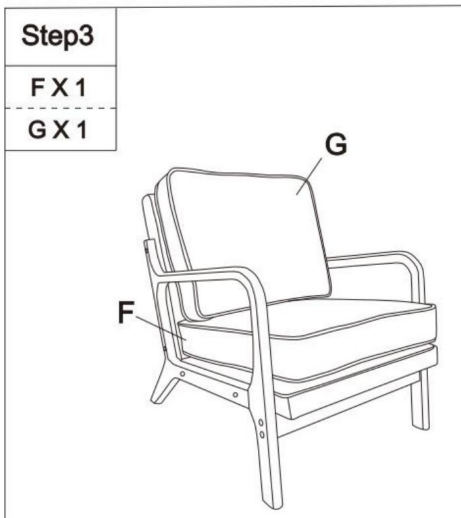
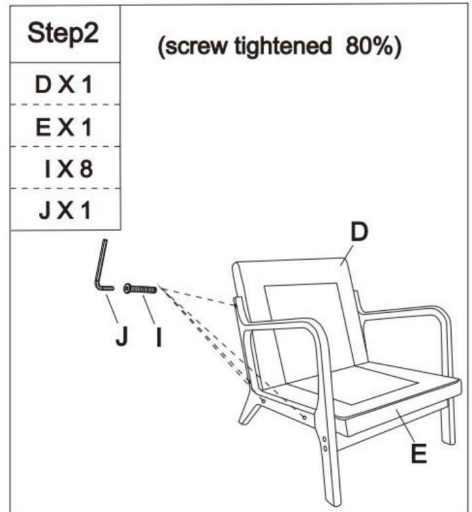
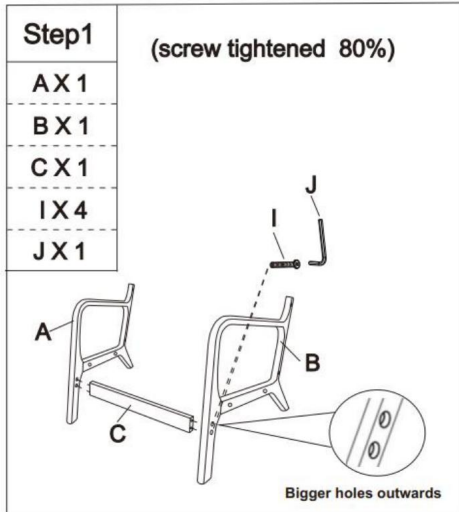
Tack så mycket för att du valde denna Wood Accent Chair. Behåga läsa alla instruktioner innan du använder den. Informationen hjälper dig att uppnå bästa möjliga resultat.

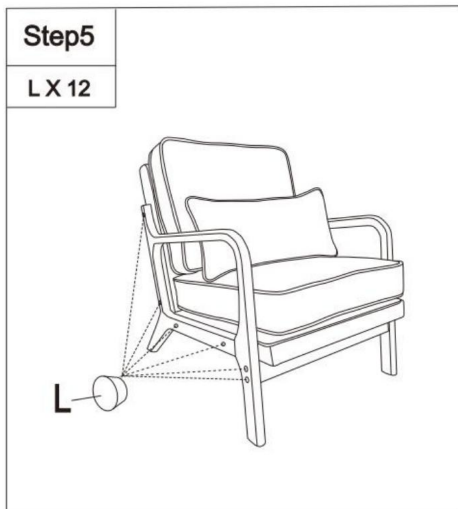
### **SPARA DENNA MANUAL**

**DELLISTA**

<b>A</b>		<b>1PC</b>
<b>B</b>		<b>1PC</b>
<b>C</b>		<b>1PC</b>
<b>D</b>		<b>1PC</b>
<b>E</b>		<b>1PC</b>
<b>F</b>		<b>1PC</b>
<b>G</b>		<b>1PC</b>
<b>H</b>		<b>1PC</b>
<b>I</b>	 <b>M8*60</b>	<b>12PCS</b>
<b>J</b>		<b>1PC</b>
<b>K</b>		<b>8 st</b>
<b>L</b>		<b>12PCS</b>

## MONTERINGSTEG





## PRODUKTPARAMETER

<b>Modell</b>	SL2325-1A
<b>Säker lastvikt</b>	ÿ330lbs
<b>Produktstorlek</b>	645*770*780 mm

**Tillverkare:** Shanghaimuxinmuyeyouxiangongsi **Adress:**

Shuangchenglu 803nong11hao1602A-1609shi, baoshanqu, shanghai 200000 CN.

**Importerad till AUS:** SIHAO PTY LTD. 1 ROKEVA STREETEASTWOOD NSW 2122

Australien

**Importerad till USA:** Sanven Technology Ltd. Suite 250, 9166 Anaheim Place,

Rancho Cucamonga, CA 91730



YH CONSULTING LIMITED. C/O YH Consulting  
Limited Office 147, Centurion House, London  
Road, Staines-upon-Thames, Surrey, TW18 4AX



E-CrossStu GmbH  
Mainzer Landstr.69,  
60329 Frankfurt am Main.



**Teknisk support och e-garanticertifikat**  
**[www.vevor.com/support](http://www.vevor.com/support)**