

To receive free replacement, Control No. and Proof-of-Purchase from an authorized dealer/retailer **MUST** be provided with request within 60 days from date of purchase. **Pour obtenir un remplacement gratuit,** le numéro de contrôle et la preuve d'achat auprès d'un concessionnaire/magasin autorisé **DOIVENT** être fournis avec une demande soumise dans les 60 jours suivant la date d'achat. **Para recibir un reemplazo gratis,** # de Control y prueba de compra de un comerciante/vendedor autorizado, **DEBE** ser recibido dentro de 60 días desde la fecha de compra.

6-Piece Snack Table Set
Ensemble de tables pour collations 6 pièces
Juego de 6 mesitas botanear

IMPORTANT!-IMPORTANT!-IMPORTANTE!

Please provide Control No. to ensure replacement parts properly fit unit on hand. Fournir N° de contrôle pour assurer que les pièces de rechange s'adaptent correctement à l'unité en question.

Favor de proporcionar el numero de control para garantizar que las piezas de reemplazo ajuste correctame su producto.

Control No.
N° de contrôle
de control

Missing parts request:

To obtain replacement part(s), fill in quantity in the "missing" box under the "Parts List" section. Complete contact and shipping information in address box accurately and clearly. Please allow 7-14 days for delivery.

Demande de pièces manquantes:

Pour obtenir une (des) pièce(s) de remplacement, remplissez la case « manquant » sous la section « Liste des pièces ». Fournissez vos coordonnées et informations d'expédition dans la case Adresse de manière claire et précise. La livraison aura lieu dans un délai de 7 à 14 jours.

Petición de partes perdidas:

Para obtener parte(s) de reemplazo, llené en número la cantidad en el cuadro de "missing" debajo de "Lista de partes" sección. Llené su información de contacto y envío en el cuadro de dirección clara y correcta. Por favor permita 7-14 dias para envío.

Reason of replacement part(s) - Raison de(s) pièce(s) de remplacement - Razón del reemplazo la parte(s):

- Missing/Manquant/Ausente Provide Details/Fournir des détails/Proporcionar detalles:
 Damaged/Endommagé/Dañado
 Not Fit/Ne rentre pas/No ajusta
 Other/Autre/Otro:

Name - Nom - Nombre

Address - Adresse - Dirección

City/State/Zip - Ville/Province/Code postal - Ciudad/Estado/Zona Postal

Phone - Téléphone - Teléfono

Email


Parts List - Liste des pièces - Lista de partes



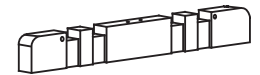
B	Serving Tray Plateau de service Bandeja de proveedor	Quantity Quantité Cantidad	1	Missing Manquant Ausente	
----------	---	----------------------------------	---	--------------------------------	--



C	Tray Holder Support pour plateau de service Soporte para Bandeja de Proveedor	Quantity Quantité Cantidad	2	Missing Manquant Ausente	
----------	--	----------------------------------	---	--------------------------------	--



D	Vertical Post Montant vertical Soporte vertical	Quantity Quantité Cantidad	2	Missing Manquant Ausente	
----------	--	----------------------------------	---	--------------------------------	--



E	Base Base Base	Quantity Quantité Cantidad	2	Missing Manquant Ausente	
----------	-----------------------------	----------------------------------	---	--------------------------------	--



F	Handle Poignée Manija	Quantity Quantité Cantidad	1	Missing Manquant Ausente	
----------	------------------------------------	----------------------------------	---	--------------------------------	--



G	Upper Cross Bar Traverse supérieure Barra transversal superior	Quantity Quantité Cantidad	1	Missing Manquant Ausente	
----------	---	----------------------------------	---	--------------------------------	--



H	Lower Cross Bar Traverse inférieure Barra transversal inferior	Quantity Quantité Cantidad	2	Missing Manquant Ausente	
----------	---	----------------------------------	---	--------------------------------	--



I	Wheel Roulette Ruedecilla	Quantity Quantité Cantidad	2	Missing Manquant Ausente	
----------	--	----------------------------------	---	--------------------------------	--

A	Snack Table Tables pour collations Mesitas botanear	Quantity Quantité Cantidad	4	Missing Manquant Ausente	
----------	--	----------------------------------	---	--------------------------------	--

To receive free replacement, Control No. and Proof-of-Purchase from an authorized dealer/retailer MUST be provided with request within 60 days from date of purchase. **Pour obtenir un remplacement gratuit**, le numéro de contrôle et la preuve d'achat auprès d'un concessionnaire/magasin autorisé DOIVENT être fournis avec une demande soumise dans les 60 jours suivant la date d'achat. **Para recibir un reemplazo gratis**, # de Control y prueba de compra de un comerciante/vendedor autorizado, DEBE ser recibido dentro de 60 días desde la fecha de compra.

6-Piece Snack Table Set
Ensemble de tables pour collations 6 pièces
Juego de 6 mesitas botanear

IMPORTANT!-IMPORTANT!-IMPORTANTE!

Please provide Control No. to ensure replacement parts properly fit unit on hand.

Fournir N° de contrôle pour assurer que les pièces de rechange s'adaptent correctement à l'unité en question.

Favor de proporcionar el numero de control para garantizar que las piezas de reemplazo ajuste correctame su producto

Control No.
N° de contrôle
de control

Name - Nom - Nombre

Address - Adresse - Dirección

City/State/Zip - Ville/Province/Code postal - Ciudad/Estado/Zona Postal

Phone - Téléphone - Teléfono

Email

Reason of replacement part(s) - Raison de(s) pièce(s) de remplacement - Razón del reemplazo la parte(s):

- Missing/Manquant/Ausente
 Damaged/Endommagé/Dañado
 Not Fit/Ne rentre pas/No ajusta
 Other/Autre/Otro:

Provide Details/Fournir des détails/Proporcionar detalles:

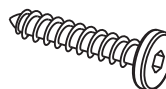
Parts List - Liste de pièces - Lista de partes



J	Locking Wheel Roue à verrouillage Rueda con cerrójo		
Quantity Quantité Cantidad	2	Missing Manquant Ausente	



K	Screw* (Phillips) Vis* (Phillips) Tornillo* (Phillips)		
Quantity Quantité Cantidad	8	Missing Manquant Ausente	



L	Wood Screw Vis à bois Tornillo para madera		
Quantity Quantité Cantidad	8	Missing Manquant Ausente	



M	Wood Plugs Bouchon en bois Tapón de madera		
Quantity Quantité Cantidad	8	Missing Manquant Ausente	



	Hex Wrench Clé Hexagonale Llave Hexagonal		
Quantity Quantité Cantidad	1	Missing Manquant Ausente	

* Screw Driver is required and not included in the package. * Un tournevis est nécessaire mais n'est pas inclus avec cet ensemble. * Se requiere desarmador de cruz y no viene incluido.

Care instructions:

Proper care and treatment are essential to preserve the natural beauty of this wood product. To clean wood surfaces, wipe with wet cloth and dry thoroughly. Use mild soap if necessary. Occasional mineral oil treatment will revitalize wood. Use good furniture oil and follow manufacturer's instruction for application. Avoid use of commercial waxes or polishes, glass cleaners or abrasive cleaning materials.

Instructions d'entretien:

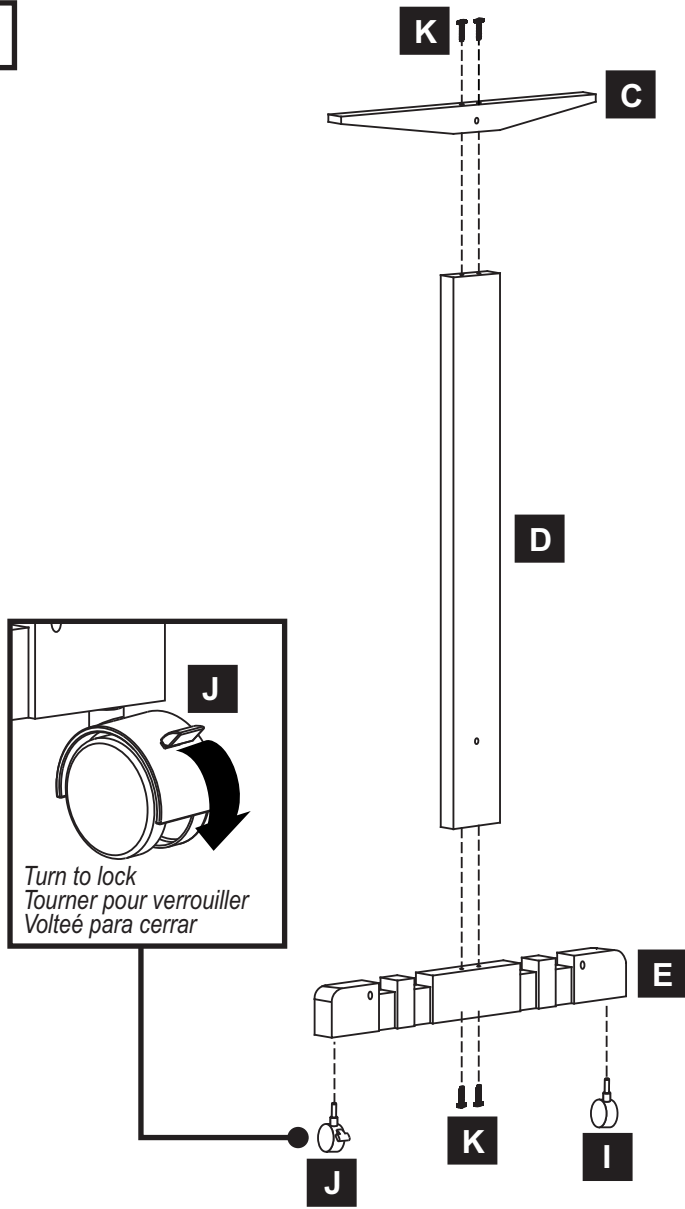
Il est très important de bien entretenir et de bien traiter ce produit en bois pour en préserver la beauté naturelle. Pour nettoyer les surfaces en bois, essuyez avec un linge humide et séchez à fond. Utilisez un savon doux au besoin. Un traitement occasionnel avec de l'huile minérale revitalisera le bois. Utilisez une bonne huile à meuble et suivez les instructions du fabricant pour l'application. Évitez d'utiliser des cires ou produits à polir de type commercial, des produits pour vitres ou des matériaux de nettoyage abrasifs.

Instrucciones para el cuidado:

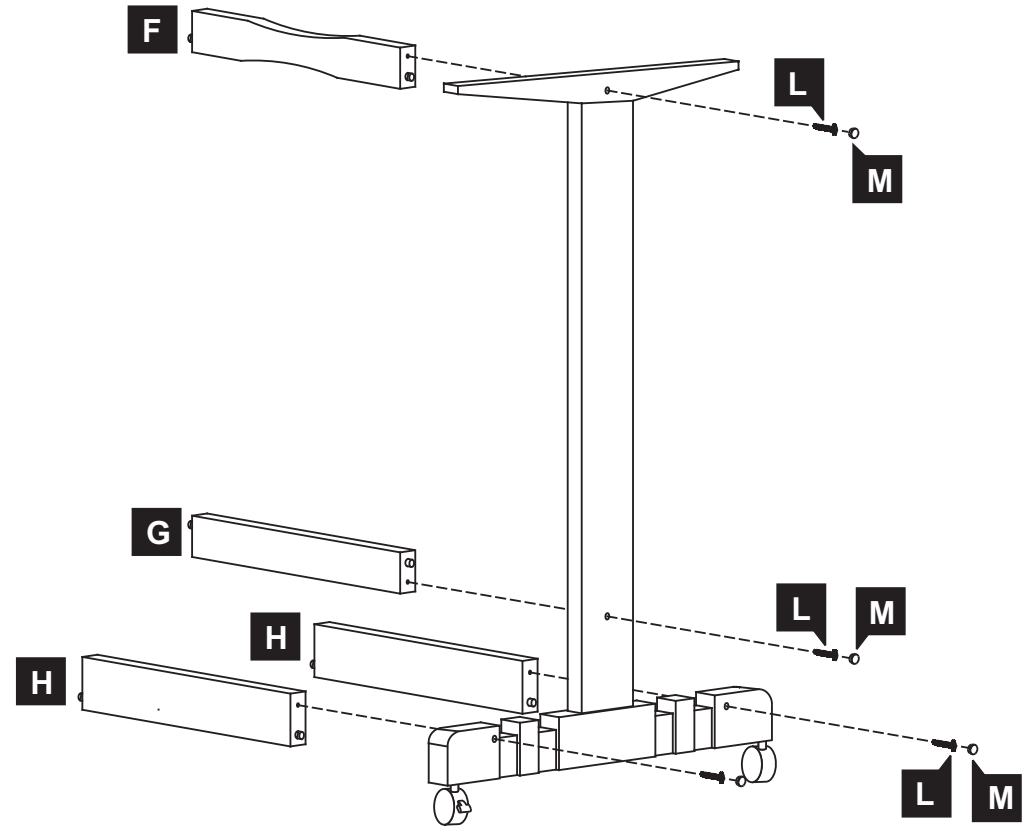
Cuidado y trato apropiado son esenciales para preservar la belleza natural de este producto de madera. Para limpiar las superficies de madera, frótelas con algo húmedo y séquelas bien. Use un jabón suave si es necesario. Un tratamiento ocasional con aceite mineral revitalizará la madera. Use un buen aceite para muebles y siga las instrucciones del fabricante para aplicarlo. Evite el uso de ceras o pulidores comerciales, limpiadores de cristales o materiales abrasivos.

Assembly Instructions - Instructions d'assemblage - Instrucciones de ensamblaje

1



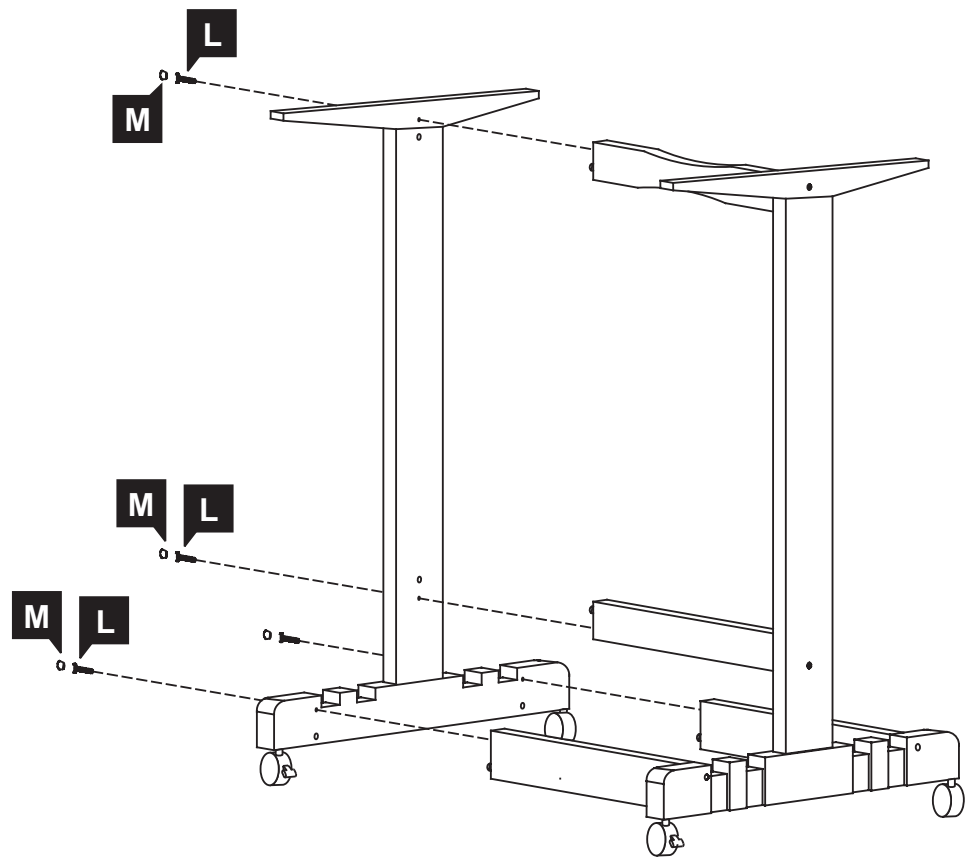
2



- ** Tip: Insert wood plugs after finishing assembling the unit.
- ** Conseil: fixer les tampons de bois après avoir assemblé l'unité.
- ** Consejo: ponga los tapones de madera después de la asamblea de la unidad.

Assembly Instructions - Instructions d'assemblage - Instrucciones de ensamblaje

3



4

