

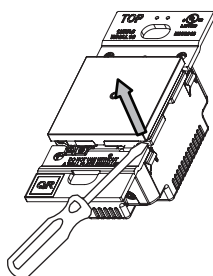
Catalog Number(s) • Numéro(s) de Catalogue • Les Numéros de Catalogue:

WNAL10CKIT

Compatible with • Compatible avec • Compatible con: WNAL10, WZ3AL10

COLOR CHANGE PROCEDURE/PROCEDIMIENTO DE CAMBIO DE COLOR/PROCÉDURE DE CHANGEMENT DE COULEUR

1.

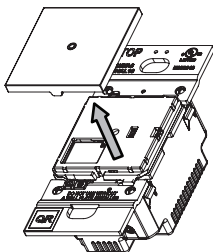


Remove existing cover.
Remove wall plate if installed.
Pry bottom of paddle off.

Enlevez le couvercle existant.
Enlevez la plaque murale, le cas échéant.
Retirez le fond de la palette.

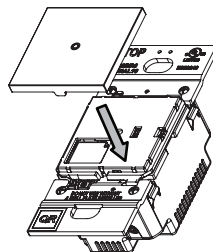
Retire la cubierta existente.
Retire la placa de pared si está instalada.
Levante la parte inferior de la paleta.

2.



Remove cover.
Enlevez le couvercle.
Quite la cubierta.

3.



Install New Cover.
Align tabs on paddle at top and bottom.
Press down to snap back on.
Reinstall wall plate.

Installez le nouveau couvercle.
Alignez les languettes de la palette en haut et en bas.
Appuyez dessus pour enclencher en place.
Réinstallez la plaque murale.

Instale la nueva cubierta.
Alinee las lengüetas de la paleta en la parte superior e inferior.
Presione hacia abajo para que encaje.
Vuelva a instalar la placa de pared.

For covering patents, see www.legrand.us/patents
Pour connaître les brevets applicables, consultez www.legrand.us/patents
Para obtener patentes de protección, visite www.legrand.us/patents