

**RECOMMENDED ACCESSORIES**



S-01  
SOAP DISPENSER

**HOT-COLD MIX CONTROL**



**LIFT FAUCET**



**SAVE SPACE**



CAN BE INSTALLED IN SMALL SPACES

**FAUCET FINISH**



STAINLESS STEEL (S)    MATTE BLACK (N)    BRUSHED GOLD (G)

**PRODUCT DIMENSIONS**

Faucet Height (in)	11 1/2"
Spout Height (in)	10 1/8"
Spout Reach (in)	8 3/4"

**CONFIGURATION**



**2-HOLE**

**INSTALLATION**




DESIGNED FOR EASY INSTALLATION  
INSTALLATION INSTRUCTION  
INCLUDED IN THE BOX

**MATERIAL**



**CUT OUT HOLE**



**CARTRIDGE SIZE**

**35mm**


**DECK PLATE**

NOT INCLUDED  
REQUIRED FOR 3 HOLES INSTALLATION

**WATER FLOW**

**1.7**  
WATER FLOW RATE  
(GPM)

**WATERLINES MODEL**



CONNECTIONS 3/8"

**WARRANTY**

This product is covered by a limited lifetime warranty. Consult our website for complete details.

**PRODUCT CARE**

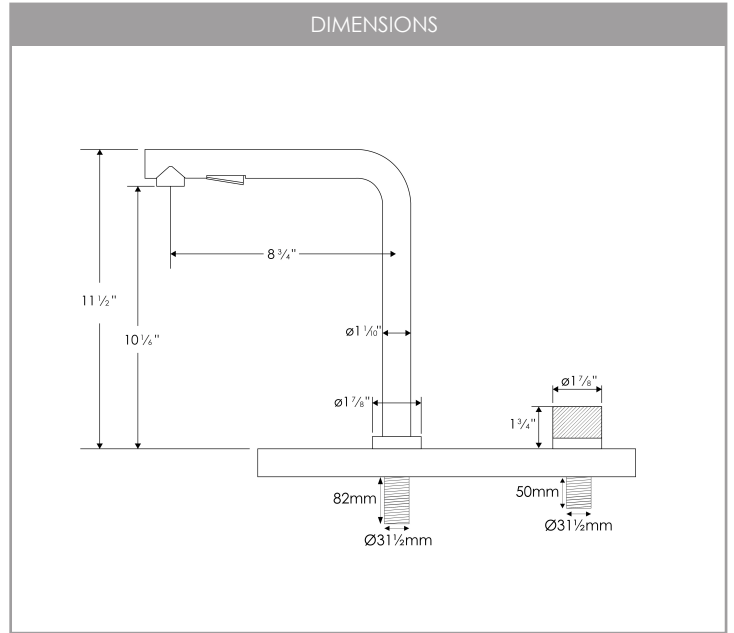
- Wipe faucet with damp cloth and mild household cleanser.
- Dry with soft cloth to maintain original appearance.
- Remove hard water stains with 50/50 solution vinegar and water.
- If mineral deposits are too hard to remove, specially in the aerator, unscrew aerator by hand or with tool provided with faucet, soak aerator in 50/50 vinegar and water solution for several hours, rub your fingers and use a tooth brush to remove mineral deposits, place aerator back into original position.



**STANDARDS COMPLIANCE**



**PREMIUM AERATOR**



### ACCESSOIRES RECOMMANDÉS



S-01  
DISTRIBUTEUR DE SAVON


### CONTRÔLE DU MÉLANGE CHAUD-FROID



### ROBINET ÉLEVATEUR



### ÉCONOMISER DE L'ESPACE



PEUT ÊTRE INSTALLÉ DANS DE PETITS ESPACES

### FINITION DU ROBINET

		
ACIER INOXYDABLE (S)	NOIR MAT (N)	OR BROSSÉ (G)

### DIMENSIONS DU PRODUIT

Hauteur du robinet (in)	11 1/2"
Hauteur du bec (in)	10 1/8"
Portée du bec (in)	8 3/4"

### CONFIGURATION



2-TROU

### INSTALLATION



CONÇU POUR UNE INSTALLATION FACILE  
INSTRUCTIONS D'INSTALLATION  
INCLUSES DANS LA BOÎTE

### MATÉRIAU



ACIER INOXYDABLE  
T-304

### TAILLE DE LA COUPE



35mm

### TAILLE DE LA CARTOUCHE

35mm


### PLAQUE DE PLATEAU

NON COMPRIS  
NÉCESSAIRE POUR  
UNE INSTALLATION  
À 3 TROUS

### DÉBIT D'EAU

1.7  
DÉBIT D'EAU  
(GPM)

### MODÈLE DE FLOTTAISON



CONNEXIONS 3/8"

### GARANTIE

Ce produit est couvert par une garantie à vie limitée. Consultez notre site internet pour obtenir tous les détails.

### PRODUCT CARE

- Essuyez le robinet avec un chiffon humide et un nettoyant ménager doux.
- Séchez avec un chiffon doux pour conserver l'apparence d'origine.
- Enlevez les taches d'eau calcaire avec un mélange de 50 % d'eau et 50 % de vinaigre.
- Si les dépôts de minéraux sont trop difficiles à enlever, spécialement dans l'aérateur, dévissez-le à la main ou à l'aide d'un outil fourni avec le robinet, trempez-le dans un mélange de 50 % d'eau et 50 % de vinaigre pendant plusieurs heures, utilisez une brosse à dents pour éliminer les dépôts de minéraux, et remplacez-le dans sa position originale.



CONÇU AU CANADA  
DESIGNÉ EN CANADA

### NORMES CONFORMES



UPC  
PREMIUM  
AERATOR