

Double Drop Leaf Table Table à deux abattants Mesa plegable de doble hojas

To receive free replacement, a Proof-of-Purchase from an authorized dealer/retailer and the Control number above MUST be provided with request. Free replacement within 60 days from date of purchase. **IMPORTANT! Control No. is required to ensure parts will fit.**

Pour recevoir un remplacement gratuit, une preuve d'achat d'un détaillant autorisé et le numéro de contrôle ci-dessus DOIVENT être fournis avec la demande. Remplacement gratuit dans les 60 jours suivant la date d'achat. **IMPORTANT! Le numéro de contrôle est nécessaire pour s'assurer que les pièces s'adaptent.**

Para recibir un reemplazo gratuito, se DEBE proporcionar un comprobante de compra de un minorista autorizado y el número de control anterior con el reclamo. Reemplazo gratuito dentro de los 60 días a partir de la fecha de compra. **¡¡IMPORTANTE! El número de control es necesario para garantizar que las piezas se ajusten.**

Missing parts request:

To obtain replacement part(s), fill in quantity in the "missing" box under the "Parts List" section. Complete contact and shipping information in address box accurately and clearly. Please allow 7-14 days for delivery.

Demande de pièces manquantes:

Pour obtenir une (des) pièce(s) de remplacement, remplissez la case « manquant » sous la section « Liste des pièces ». Fournissez vos coordonnées et informations d'expédition dans la case Adresse de manière claire et précise. La livraison aura lieu dans un délai de 7 à 14 jours.

Peticion de partes perdidas:

Para obtener parte(s) de reemplazo, llené en número la cantidad en el cuadro de "missing" debajo de "Lista de partes" sección. Llené su información de contacto y envío en el cuadro de dirección clara y correcta. Por favor permita 7-14 días para envío.

Name - Nom - Nombre

Address - Adresse - Dirección

City/State/Zip - Ville/Province/Code postal - Ciudad/Estado/Zona Postal

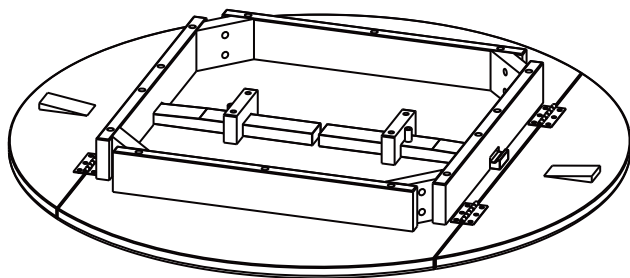
Phone - Téléphone - Teléfono

Email

Reason of replacement/Raison de remplacement/Razón del reemplazo

- Missing/Manquant/Ausente
 Damaged/Endommagé/Dañado
 Not Fit/Ne rentre pas/No ajusta
 Other, explain/Autre, expliquer/Otro, explicar

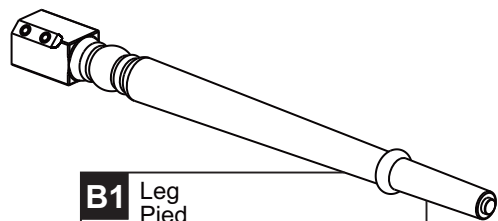
Parts List - Liste des pièces - Lista de partes



A1	Tabletop Dessus de table Tapa			
Quantity Quantité Cantidad		1		

C1	Metal Washer Rondelle en métal Arandela de metal			
Quantity Quantité Cantidad	8	Replace Remplacer Reemplazar		

E1	Bolt Boulon Tornillo			
Quantity Quantité Cantidad	8	Replace Remplacer Reemplazar		



B1	Leg Pied Pata			
Quantity Quantité Cantidad	4	Replace Remplacer Reemplazar		

D1	Tension Ring Anneau de tension Anillo tensor			
Quantity Quantité Cantidad	8	Replace Remplacer Reemplazar		

	Hex Wrench Clé hexagonale Llave hexagonal			
Quantity Quantité Cantidad	1	Replace Remplacer Reemplazar		

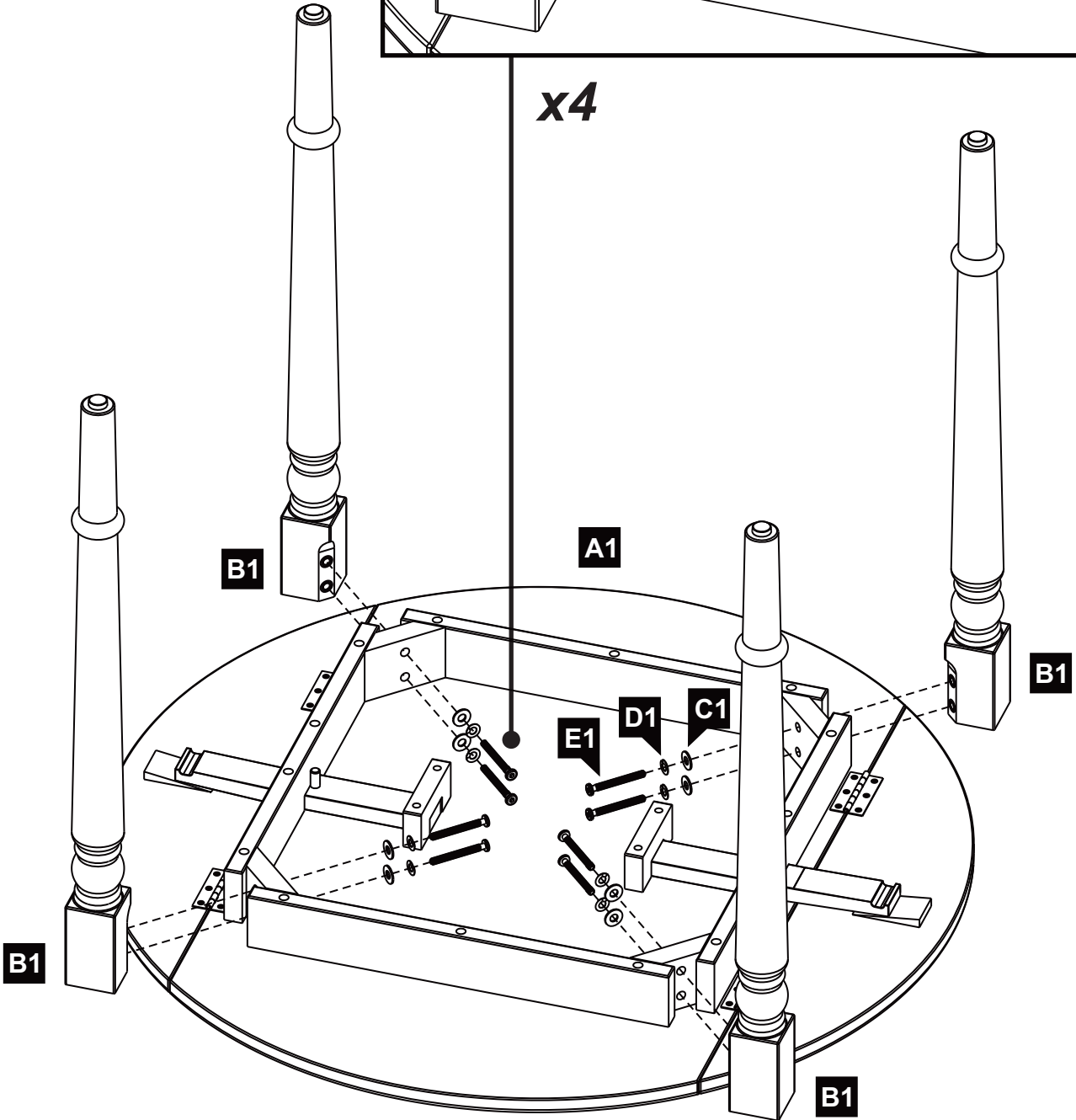
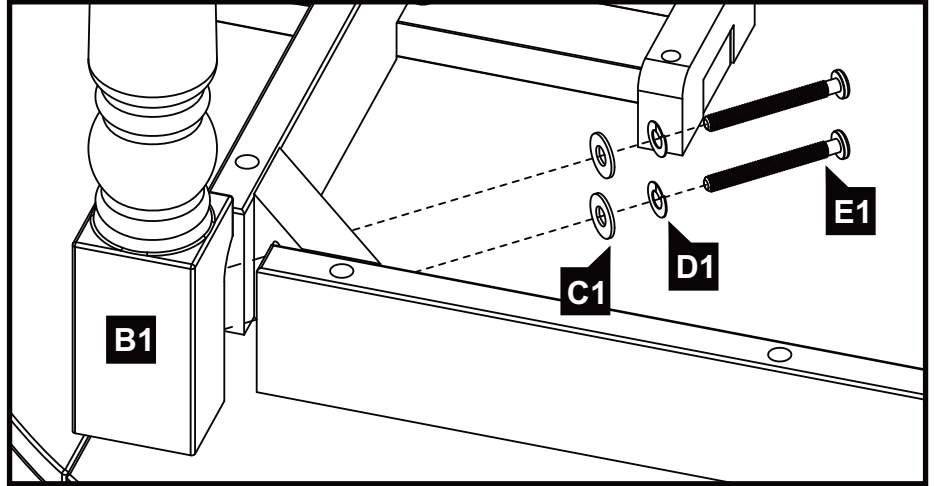
Assembly Instructions - Instructions d'assemblage - Instrucciones de ensamblaje



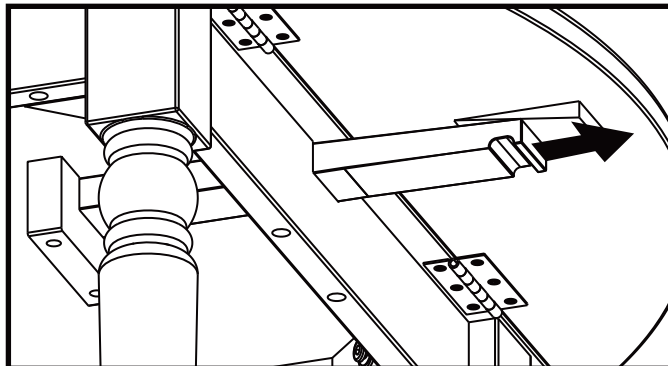
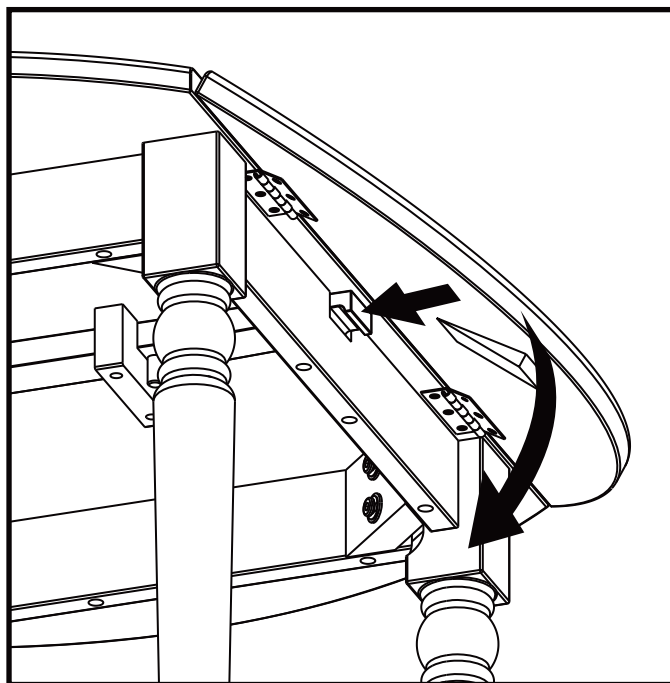
****Tip: Recommended to have helping hands for this step.**

****Conseil: demandez de l'aide pour cette étape.**

****Consejo: se recomienda que le ayuden para este paso.**



Assembly Instructions - Instructions d'assemblage - Instrucciones de ensamblaje


To Open / Pour ouvrir / Para abrir

To Fold / Pour plier / Para Plegar

Care Instructions:

To clean, wipe with damp cloth and dry thoroughly. Use mild soap if necessary. Avoid use of commercial waxes or polishes or abrasive cleaning materials.

Instructions d'entretien:

Pour nettoyer, essuyez avec un linge humide et séchez à fond. Utilisez un savon doux au besoin. Évitez d'utiliser des cires ou produits à polir de type commercial ou des matériaux de nettoyage abrasifs.

Instrucciones para el cuidado:

Para limpiar, frótelo con algo húmedo y séquelo bien. Use un jabón suave si es necesario. Evite el uso de ceras o pulidores comerciales o materiales abrasivos.