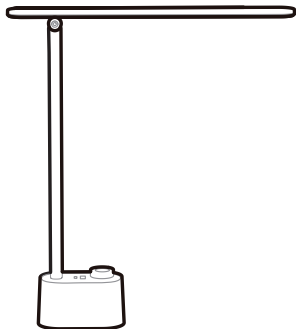


Honeywell

Foldable Desk Lamp

User Manual

Read and save these instructions before use



HWT-H01
HWT-H01W
HWT-H01G

Email: support@honeywellsmartlighting.com
Telephone Number:
UK & EU: +86 400 8787 805
US & Canada: +1 800 5608 962

CONTENTS

Thank You	1
Product Introduction	1
Safety Warning	2
Cleaning and Maintenance	3
Technical Specifications	3
Package Contents	4
Parts Description	5
Use and Operation	6
Troubleshooting	7
Warranty Card	7

THANK YOU

Thank you for purchasing our Honeywell Foldable Desk Lamp. Before using the product, please read this user manual carefully to understand its functions and safety precautions.

PRODUCT INTRODUCTION

Honeywell Foldable Desk Lamp

The Honeywell Foldable Desk Lamp adopts 48pcs Bridgelux Vesta® Thrive™ full spectrum LED lamp beads with a CRI≥95, which deliver the closest natural light. It also has no blue light, glare and flicker hazard. There are 3 kinds of color temperature for you to adjust, which can create a comfortable eye protection environment. A small and simple lamp body design, dual output charging ports (USB A+C) and foldable construction can not only meet the charging needs of various devices, but also greatly save desk space, which is ideal for reading, studying, drawing and other activities.

- **Health and Safety Light Source:** Strobe and blue light tests have been certified to meet or exceed standards to effectively protect users' eyes.
- **Professional Eye Protection CCT and Multi-Angle Adjustment:** 3 kinds of color temperatures, multi-level brightness adjustment and 0°-180° free up-and-down angle adjustment can meet your different lighting needs.
- **Dual Output Charging Ports:** USB A+C dual output ports to meet your various electronic device charging needs.
- **Foldable and Portable Design:** Modern and simple desk lamp with a small and exquisite design is not only easy to carry, but also greatly saves desk top space.
- **Convenient Rotary Knob:** The rotary knob is easy to operate, which can achieve the function of brightness adjustment and color switching.

SAFETY WARNING

When you use the desk lamp, basic safety precautions should always be followed:

- Do not put the desk lamp in an unstable place in avoiding toppling causing lamp damage.
- The desk lamp is not waterproof or moisture-proof, and is suitable for dry areas only.
- Do not insert metals or flammables into the output charging ports to avoid short circuit, electric shock and fire etc.
- Please use the specialized adapter with 100-240V 50/60Hz. Long-term use under non-rated voltage may make the lamp overheat and cause a fire.
- Please keep the lamp away from direct sunlight and heating elements, otherwise the lamp may change color, damage or malfunction.
- You must cut off the power supply before cleaning, do not use liquid, spray cleaner or overly wet cloth to prevent inner circuit damage.
- Please unplug the adapter to prevent fire accidents when the lamp is not used for a long time.
- Do not handle any part of the plug or desk lamp body with wet hands.
- Do not disassemble the product by yourself when any malfunction occurs, contact us for support.

WARNING: To prevent the occurrence of accidents that threaten personal safety such as lamp damage, falling, electrical shock, fire, and so on, please strictly follow the instructions for installation and use, do not modify the lamp's structure, or exchange parts or accessories.

CLEANING AND MAINTENANCE

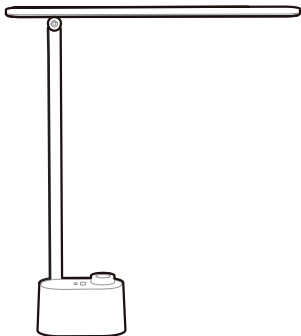
- Please clean and check the lamp regularly. Before care and maintenance, turn off the lamp and cut off the power supply to prevent electric shock.
- When cleaning the lamp, use a soft, lint-free cloth with a little diluted neutral cleaner to wipe the lamp's body. Do not use alcohol or any other kinds of chemical solvents, such as kerosene, stain removal oil, etc., as they may damage the lamp's housing.
- It is strictly forbidden to use water or any other liquids to directly wash any parts of the lamp.

WARNING: Before you clean and maintain the lamp, you must cut off the power supply to prevent electric shock.

TECHNICAL SPECIFICATIONS

Various Parameters	Details	Specifications
Basic	Model Number	Black: HWT-H01 White: HWT-H01W Grey: HWT-H01G
	Material	Plastic
	Output Current	2.1A
	Output Voltage	5V
	Rated Power	11W
Light Source	LED Bead	Full Spectrum 2835
	LED Beads Quantity	48 pcs
	Maximum Lumen	500 LM
	CCT	3000K/4000K/5500K
	CRI (Ra)	95
	Lifespan	30000h
Others	Net Weight	1.83lb/0.83kg
	Adapter	Input: 100-240V 50/60Hz Output: 12V/2A
	Voltage Standard	US&CA: 120V/60Hz EU: 220V~230V/50Hz UK: 240V/50Hz

PACKAGE CONTENTS



Desk Lamp*1



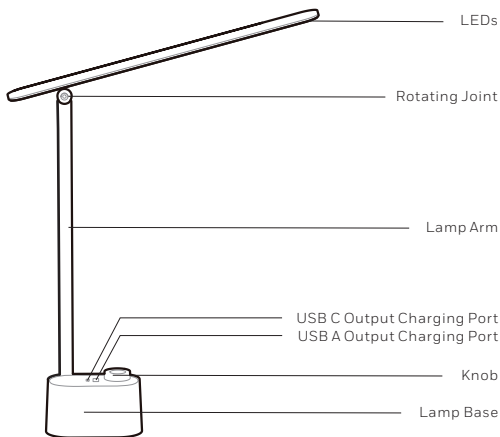
User Manual*1



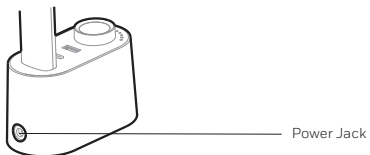
Adapter*1

(The product does not need to be assembled)

PARTS DESCRIPTION



(The product appearance diagram is for reference only. For specifics, please refer to the actual product.)



USE AND OPERATION



Turn on/off

Short press the knob to turn on the light.
Long press the knob to turn off the light.



Color Temperature Setting

Short press the knob for color temperature setting(3000K/4000K/5500K)



Brightness Adjustment

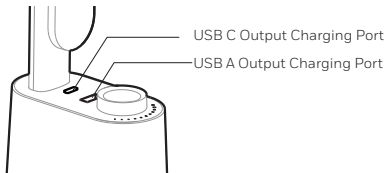
Rotate to the bigger dots for high-brightness linear adjustment: 10%→100%.
Rotate to the smaller dots for low-brightness linear adjustment: 100%→10%.

Brightness Memory Function

The lamp always remembers your previous brightness settings, so that when you turn it on next time, it will maintain the brightness you adopted when you turned it off.

USB Output Charging Ports

The 2 USB output charging ports can charge simultaneously, and the total output is 5V = 2.1A MAX.



TROUBLESHOOTING

If the desk lamp doesn't work, please check the following situations:

1. Check if the power supply is off.
2. If the power supply is on, please press down the knob to turn on the lamp.
3. If the lamp still doesn't work, please contact our customer service support team for help.

Email: support@honeywellsmartlighting.com

WARRANTY CARD

Return and Exchange Notes

Huo Ming Technology Guangdong Co., Ltd. warrants this product to be free from defects in materials and workmanship for a period of 2 years and valid only in the United States, Canada, United Kingdom, Germany, France, Spain, and Italy.

This warranty only covers products that are properly installed, properly maintained and appropriately operated in accordance with the instructions provided. This limited warranty does not cover any failures or operating difficulties due to normal wear and tear, accident, abuse, misuse, alteration, misapplication, improper installation or improper maintenance.

Kind reminder: If you need to contact us for help about any product issues, please make sure to attach your product order information and photos (if necessary) to get a quick solution.

IMPORTANT: If you experience product-related problems, please first contact our customer support center. We can help solve your problems before deciding to return the product. Do not attempt to disassemble the product or change any of the original parts or accessories. Doing so may void your warranty and cause damage to the product or personal injury.

The Warranty Does Not Cover:

1. Damage resulting from abusive, unreasonable use or supplemental damage.
2. Defects that are the result of normal wear and tear will not be considered manufacturing defects under this warranty.
3. Damage resulting from any unauthorised attempts to repair or from any use not in accordance with the instruction manual.
4. Damage resulting from not following the instructions mentioned in Safety and Maintenance Guide.

WARRANTY CARD (CONTINUED)

Return or Replace Information

Please fill in the order, product, and user information down below, and put it back in the package.

Product Name:.....

Model Number:.....

Date of Purchase:.....

Purchased from:.....

Customer Name:.....

Phone Number:.....

Email:.....

If you have any questions, please feel free to contact us.

Huo Ming Technology Guangdong Co., Ltd.

Room 3501, Haijunda Plaza, Guizhou Avenue, Foshan, China

Customer Service ✉: support@honeywellsmartlighting.com

Customer Service ☎ :

UK: +86 400 8787 805 Mon - Fri: 9:00am - 5:00pm (GMT)

EU: +86 400 8787 805 Mon - Fri: 9:00am - 5:00pm (GMT+2)

US & Canada: +1 800 5608 962 Mon - Fri: 9:00am - 5:00pm (EST)

INHALTSVERZEICHNIS

Vielen Dank	1
Produkteinführung	1
Sicherheitshinweis	2
Reinigung und Instandhaltung	3
Technische Spezifikationen	3
Packungsinhalt	4
Teile Beschreibung	5
Nutzung und Betrieb	6
Fehlerbehebung	7
Garantie Karte	7

VIELEN DANK

Danke dafür, dass Sie sich für unsere Honeywell Faltbar Schreibtischlampe entschieden haben. Lesen Sie bitte vor Verwendung dieses Benutzerhandbuch sorgfältig durch, um die Funktionen und Sicherheitsvorkehrungen Ihrer Schreibtischlampe zu verstehen.

PRODUKTEINFÜHRUNG

Honeywell Faltbar Schreibtischlampe

Die Honeywell Faltbare Schreibtischlampe nimmt 48pcs Bridgelux Vesta® Thrive™ Vollspektrum-LED-Lampenperlen mit einem CRI \geq 95 an, die das nächste natürliche Licht liefern. Es hat auch kein blaues Licht, Blendung und Flimmergefahr. Es gibt 3 Arten von Farbtemperaturen, die Sie einstellen können, die eine angenehme Augenschutzumgebung schaffen können. Ein kleines und einfaches Lampenkörperdesign, Ladeanschlüsse mit zwei Ausgängen (USB A + C) und faltbare Konstruktion können nicht nur die Aufladung erfüllen, sondern auch die Bedürfnisse verschiedener Geräte, aber auch viel Platz auf dem Schreibtisch, der ideal zum Lesen, Lernen, Zeichnen und anderen Aktivitäten ist.

- **Gesundheits- und Sicherheitslichtquelle:** Stroboskop- und Blaulichttests wurden zertifiziert, um die Standards zu erfüllen oder zu übertreffen, um die Augen der Benutzer effektiv zu schützen.
- **Professioneller Augenschutz CCT und Mehrwinkeleinstellung:** 3 Arten von Farbtemperaturen, mehrstufige Helligkeitseinstellung und 0° -180° freie Auf- und Abwinkeleinstellung können Ihre unterschiedlichen Beleuchtungsanforderungen erfüllen.
- **Ladeanschlüsse mit zwei Ausgängen:** USB A+C Dual-Output-Ports, um Ihre verschiedenen Ladeanforderungen für elektronische Geräte zu erfüllen.
- **Faltbares und tragbares Design:** Moderne und einfache Schreibtischlampe mit einem kleinen und exquisiten Design ist nicht nur leicht zu tragen, sondern spart auch viel Platz auf dem Schreibtisch.
- **Praktischer Drehknopf:** Der Drehknopf ist einfach zu bedienen, wodurch die Funktion der Helligkeitseinstellung und Farbumschaltung erreicht werden kann.

Wenn Sie die Schreibtischlampe verwenden, sollten immer grundlegende Sicherheitsvorkehrungen getroffen werden:

- Stellen Sie das Schreibtischlampe nicht an einem instabilen Ort auf, um zu vermeiden, dass es umfällt und die Lampe beschädigt.
- Die Tischleuchte ist weder wasserdicht noch feuchtigkeitsbeständig und nur für trockene Bereiche geeignet.
- Führen Sie keine Metalle oder brennbaren Stoffe in den Ausgangsladeanschlüsse ein, um Kurzschlüsse, Stromschlag und Feuer usw. zu vermeiden.
- Bitte verwenden Sie den speziellen Adapter mit 220-240V 50/60Hz. Langfristiger Gebrauch unter nicht Nennspannung kann dazu führen, dass die Lampe überhitzt und einen Brand verursacht.
- Bitte halten Sie die Lampe von direkter Sonneneinstrahlung und Heizelementen fern, da die Lampe sonst ihre Farbe, Beschädigung oder Fehlfunktion ändern kann.
- Sie müssen die Stromversorgung vor der Reinigung abschalten, verwenden Sie keine Flüssigkeit, Spritzreiniger oder übermäßig nasses Tuch, um eine Beschädigung des inneren Kreislaufs zu verhindern.
- Bitte ziehen Sie den Adapter ab, um Feuerunfälle zu vermeiden, wenn die Lampe längere Zeit nicht benutzt wird.
- Berühren Sie keinen Teil des Steckers oder des Schreibtischlampenkörper mit nassen Händen.
- Zerlegen Sie das Produkt nicht selbst, wenn eine Fehlfunktion auftritt, kontaktieren Sie uns für Unterstützung.

ACHTUNG: Befolgen Sie bitte, um Unfälle zu vermeiden, die die persönliche Sicherheit gefährden, wie z. B. Lampenschäden, Stürze, Stromschläge, Feuer usw., strikt die Installations- und Gebrauchsanweisungen, verändern Sie nichts am Bau der Lampe oder tauschen Sie nicht Teile oder Zubehör aus.

REINIGUNG UND INSTANDHALTUNG

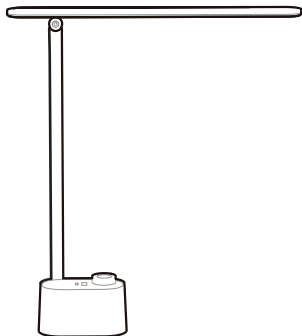
- Bitte reinigen und überprüfen Sie die Lampe regelmäßig. Schalten Sie vor der Pflege und Wartung die Lampe und unterbrechen Sie die Stromversorgung, um einen elektrischen Schlag zu verhindern.
- Verwenden Sie zum Reinigen der Lampe ein weiches, fusselfreies Tuch mit etwas verdünntem Neutralreiniger, um den Lampenkörper abzuwischen. Verwenden Sie keinen Alkohol oder andere chemische Lösungsmittel wie Kerosin, Fleckentfernungsmittel usw., da diese das Gehäuse der Lampe beschädigen können.
- Es ist strengstens untersagt, sie müssen die Stromversorgung abschalten, um einen elektrischen Schlag zu verhindern.

ACHTUNG: Bevor Sie die Lampe reinigen und warten, muss die Stromversorgung unterbrochen werden, um einen elektrischen Schlag zu verhindern.

TECHNISCHE SPEZIFIKATIONEN

Spezifikationen	Details	Specifications
Grundlegende	Model Nummer	Black: HWT-H01 White: HWT-H01W Grey: HWT-H01G
	Material	Kunststoff
	Ausgang Strom	2.1A
	Ausgangsspannung	5V
	Nennleistung	11W
Lichtquelle	LED Lampenperlen	Vollspektrum 2835
	LED Lampenperlen Quantität	48 pcs
	Maximale Lumen	500 LM
	CCT	3000K/4000K/5500K
	CRI (Ra)	95
	Lebensspanne	30000h
Andere	Netto Gewicht	1.83lb/0.83kg
	Netzteil	Eingang: 220-240V 50/60Hz Ausgang: 12V/2A
	Stromspannung	US&CA: 120V/60Hz EU: 220V~230V/50Hz UK: 240V/50Hz

PACKUNGSGEHALT



Schreibtischlampe*1



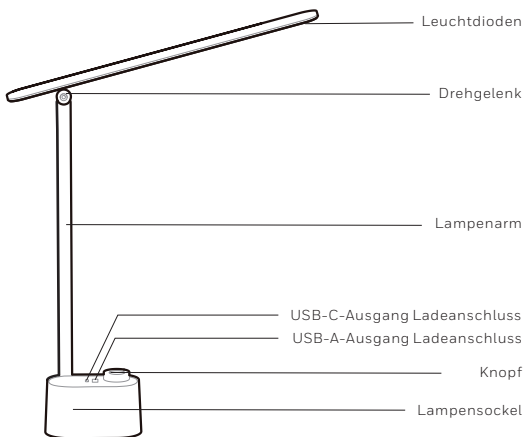
Benutzerhandbuch*1




Netzteil*1

(Das Produkt muss nicht zusammengebaut werden)

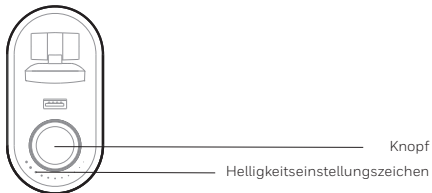
TEILE BESCHREIBUNG



(Das Produktdarstellungsdiagramm dient nur als Referenz. Genaueres entnehmen Sie bitte dem tatsächlichen Produkt.)



NUTZUNG UND BETRIEB



An / Ausschalten

Drücken Sie kurz den Knopf, um das Licht einzuschalten.
Drücken Sie lange auf den Knopf, um das Licht auszuschalten.



Einstellung der Farbtemperatur

Drücken Sie kurz den "Knopf" für die Farbtemperatureinstellung (3000K / 4000K / 5500K)



Helligkeitseinstellung Im

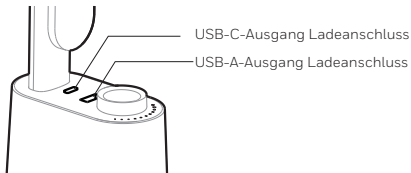
Drehen Sie zu den größeren Punkten für eine lineare Einstellung mit hoher Helligkeit: 10% → 100%.
Drehen Sie zu den kleineren Punkten für eine lineare Einstellung bei geringer Helligkeit: 100% → 10%.

Helligkeitsspeicherfunktion

Die Lampe merkt sich immer Ihre vorherigen Helligkeitseinstellungen, sodass sie beim nächsten Einschalten die Helligkeit beibehält, die Sie beim Ausschalten angenommen haben.

Ladeanschlüsse mit USB-Ausgang

Die 2 USB-Ladeanschlüsse können gleichzeitig laden, und die Gesamtleistung beträgt 5 V=2,1 A MAX



FEHLERBEHEBUNG

Wenn die Schreibtischlampe nicht funktioniert, bitte überprüfen Sie die folgenden Situationen:

1. Überprüfen Sie, ob das Netzteil ausgeschaltet ist.
2. Wenn das Netzteil eingeschaltet ist, drücken Sie bitte den Knopf, um die Lampe einzuschalten.
3. Wenn die Lampe immer noch nicht funktioniert, wenden Sie sich bitte an unser Kundendienstteam, um Hilfe zu erhalten.

Email: support@honeywellsmartlighting.com

GARANTIE KARTE

Hinweise zu Rückgabe und Umtausch

Huo Ming Technology Guangdong Co., Ltd. garantiert, dass dieses Produkt für einen Zeitraum von 2 Jahren frei von Material- und Verarbeitungsfehlern ist und nur in den Vereinigten Staaten, Kanada, Großbritannien, Deutschland, Frankreich, Spanien und Italien gültig ist.

Diese Garantie gilt nur für Produkte, die gemäß den bereitgestellten Anweisungen ordnungsgemäß installiert, ordnungsgemäß gewartet und ordnungsgemäß betrieben werden. Diese eingeschränkte Garantie deckt keine Ausfälle oder Betriebsschwierigkeiten aufgrund von normaler Abnutzung, Unfall, Missbrauch, Änderung, falscher Anwendung, unsachgemäßer Installation oder unsachgemäßer Wartung.

Freundliche Erinnerung: Wenn Sie uns bei Produktproblemen kontaktieren möchten, fügen Sie bitte Ihre Produktbestellinformationen und Fotos (falls erforderlich) bei, um eine schnelle Lösung zu erhalten.

WICHTIG: Wenn Sie produktbezogene Probleme haben, wenden Sie sich bitte zuerst an unser Kundendienstzentrum. Wir können Ihnen helfen, Ihre Probleme zu lösen, bevor Sie sich entscheiden, das Produkt zurückzugeben. Versuchen Sie nicht, das Produkt zu zerlegen oder Originalteile oder -zubehör zu verändern. Andernfalls kann Ihre Garantie erlöschen und das Produkt beschädigt oder Personen verletzt werden.

Die Garantie deckt nicht ab:

1. Schäden, die durch missbräuchliche, unangemessene Verwendung oder zusätzliche Schäden entstehen.
2. Mängel, die auf normalen Verschleiß zurückzuführen sind, gelten im Rahmen dieser Garantie nicht als Herstellungsfehler.
3. Schäden, die durch unbefugte Reparaturversuche oder durch eine nicht der Bedienungsanleitung entsprechende Verwendung entstanden sind.
4. Schäden, die durch Nichtbeachtung der Anweisungen im Sicherheits- und Wartungshandbuch entstehen.

GARANTIE KARTE (FORTSETZUNG)

Informationen zurücksenden oder ersetzen

Bitte füllen Sie die Bestellung, das Produkt und die Benutzerinformationen unten aus und legen Sie sie wieder in das Paket.

Produktname:.....

Modellnummer:.....

Kaufdatum:.....

Gekauft bei:.....

Kundenname:.....

Telefonnummer:.....

Email:.....

Wenn Sie Fragen haben, können Sie uns gerne kontaktieren.

Huo Ming Technology Guangdong Co., Ltd.

Room 3501, Haijunda Plaza, Guizhou Avenue, Foshan, China

Kundendienst ✉: support@honeywellsmartlighting.com

Kundendienst ☎ :

UK: +86 400 8787 805 Mo - Fr: 9:00am - 5:00pm (GMT)

EU: +86 400 8787 805 Mo - Fr: 9:00am - 5:00pm (GMT+2)

US & Canada: +1 800 5608 962 Mo - Fr: 9:00am - 5:00pm (EST)

Remerciements	1
Introduction au produit	1
Avertissement de sécurité	2
Nettoyage et entretien	3
Spécifications techniques	3
Contenu du produit	4
Description des pièces	5
Utilisation et fonctionnement	6
Dépannage	7
Carte de garantie	7

REMERCIEMENTS

Nous vous remercions d'avoir acheté notre lampe de bureau pliable Honeywell. Avant d'utiliser le produit, veuillez lire attentivement ce manuel d'utilisation afin de comprendre ses fonctions et ses précautions de sécurité.

INTRODUCTION AU PRODUIT

Honeywell Pliable Lampe de bureau

La lampe de bureau pliable Honeywell adopte 48pcs Bridgelux Vesta® Thrive™ perles de lampe LED à spectre complet avec un CRI \geq 95, qui fournissent la lumière naturelle la plus proche. Il n'a pas non plus de lumière bleue, d'éblouissement et de risque de scintillement. Il existe 3 types de température de couleur à ajuster, ce qui peut créer un environnement de protection oculaire confortable. Un boîtier de lampe petit et simple, les ports de ports de charge à double sortie (USB A + C) et la construction pliable peuvent non seulement répondre à la charge besoins de divers appareils, mais aussi économiser considérablement l'espace de bureau, ce qui est idéal pour la lecture, l'étude, le dessin et d'autres activités.

- **Source de lumière pour la santé et la sécurité:** Les tests stroboscopiques et de lumière bleue ont été certifiés pour respecter ou dépasser les normes afin de protéger efficacement les yeux des utilisateurs.
- **Protection oculaire professionnelle CCT et réglage multi-angle:** 3 types de températures de couleur, un réglage de la luminosité à plusieurs niveaux et un réglage de l'angle de haut en bas libre de 0 ° à 180 ° peuvent répondre à vos différents besoins d'éclairage.
- **Ports de charge à double sortie:** Ports de sortie double USB A + C pour répondre à vos divers besoins de charge d'appareils électroniques.
- **Design pliable et portable:** La lampe de bureau moderne et simple avec un design petit et exquis est non seulement facile à transporter, mais économise également beaucoup d'espace sur le bureau.
- **Bouton rotatif pratique:** Le bouton rotatif est facile à utiliser, ce qui peut atteindre la fonction de réglage de la luminosité et de changement de couleur.

AVERTISSEMENT DE SÉCURITÉ

Lorsque vous utilisez la lampe de bureau, des précautions de sécurité de base doivent toujours être suivies:

- Ne placez pas la lampe de bureau pliable dans un endroit instable pour éviter qu'il ne bascule et n'endommage la lampe.
- La lampe de table n'est pas étanche à l'eau ou à l'humidité et ne convient qu'aux zones sèches.
- N'insérez pas de métaux ou d'éléments inflammables dans le port de charge pour éviter les courts-circuits, les chocs électriques et les incendies, etc.
- Veuillez utiliser l'adaptateur spécialisé avec 220-240V 50/60Hz. Une utilisation à long terme sous tension non nominale peut provoquer une surchauffe de la lampe et provoquer un incendie.
- Veuillez garder la lampe à l'abri de la lumière directe du soleil et des éléments chauffants, sinon la lampe pourrait changer de couleur, endommager ou mal fonctionner.
- Vous devez couper l'alimentation électrique avant le nettoyage, ne pas utiliser de liquide, de nettoyant en aérosol ou de chiffon trop humide pour éviter les dommages du circuit interne.
- Veuillez débrancher l'adaptateur pour éviter les accidents d'incendie lorsque la lampe n'est pas utilisée pendant une longue période.
- Ne manipulez aucune partie du boîtier de la fiche ou de la lampe de bureau avec les mains mouillées.
- Ne démontez pas le produit par vous-même en cas de dysfonctionnement, contactez-nous pour obtenir de l'aide.

AVERTISSEMENT: Afin d'éviter la survenue d'accidents menaçant la sécurité personnelle tels que dommages à la lampe, chute, choc électrique, incendie, etc., veuillez suivre strictement les instructions d'installation et d'utilisation, ne modifiez pas la structure de la lampe ou n'échangez pas de pièces ou d'accessoires.

NETTOYAGE ET ENTRETIEN

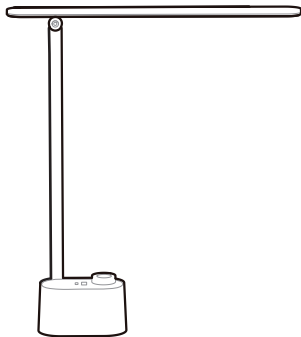
- Veuillez nettoyer et vérifier la lampe régulièrement. Avant l'entretien et l'entretien, éteignez la lampe et coupez l'alimentation électrique pour éviter les chocs électriques.
- Pour nettoyer la lampe, utilisez un chiffon doux et non pelucheux avec un peu de nettoyant neutre dilué pour essuyer le corps de la lampe. N'utilisez pas d'alcool ou d'autres types de solvants chimiques, tels que le kérosène, l'huile détachante, etc. car ils pourraient endommager le boîtier de la lampe.
- Il est strictement interdit d'utiliser de l'eau ou tout autre liquide pour laver directement les parties de la lampe.

AVERTISSEMENT: Avant de nettoyer et d'entretenir la lampe, vous devez couper l'alimentation électrique pour éviter les chocs électriques.

SPÉCIFICATIONS TECHNIQUES

Paramètres divers	Détails	Spécifications
Basique	Numéro de modèle	Black: HWT-H01 White: HWT-H01W Grey: HWT-H01G
	Matériaux	Plastique
	Courant de sortie	2.1A
	Tension de sortie	5V
	Puissance Nominale	11W
Source de lumière	Perles de LED	Spectre complet 2835
	Quantité de billes LED	48 pcs
	Lumen maximum	500 LM
	CCT	3000K/4000K/5500K
	CRI (Ra)	95
	Durée de vie	30000h
Autres	Poids net	1.83lb/0.83kg
	Adaptateur	Input: 220-240V 50/60Hz Output: 12V/2A
	Tension standard	US&CA: 120V/60Hz EU: 220V~230V/50Hz UK: 240V/50Hz

CONTENU DU PRODUIT



Lampe de bureau*1



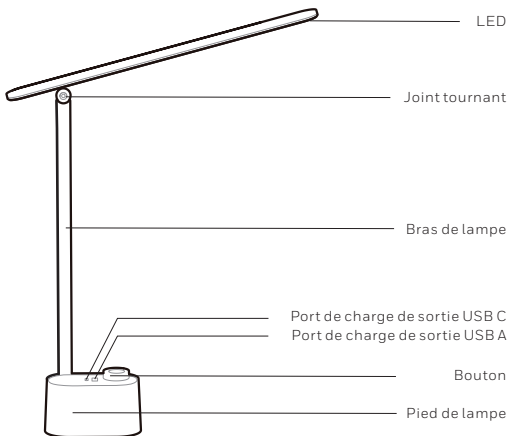
Manuel de l'Utilisateur*1




Adaptateur*1

(Le produit n'a pas besoin d'être installé)


DESCRIPTION DES PIÈCES



(Le schéma d'apparence du produit n'est fourni qu'à titre de référence. Pour les détails, veuillez vous référer au produit réel.)



UTILISATION ET FONCTIONNEMENT



Allume / éteint

Appuyez brièvement sur le bouton pour allumer la lumière.
Appuyez longuement sur le bouton pour éteindre la lumière.



Réglage de la température de couleur

Appuyez brièvement sur bouton pour le réglage de la température de couleur (3000K / 4000K / 5500K)



Réglage de la luminosité Tournez

Faites pivoter vers les points plus grands pour un réglage linéaire haute luminosité: 10% à 100%.

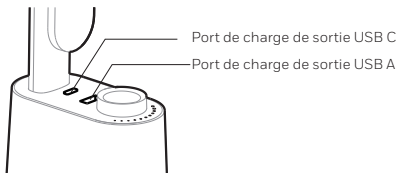
Faites pivoter vers les points plus petits pour un réglage linéaire de faible luminosité: 100% à 10%.

Fonction de mémoire de luminosité

La lampe se souvient toujours de vos réglages de luminosité précédents, de sorte que lorsque vous l'allumerez la prochaine fois, elle conservera la luminosité que vous avez adoptée lorsque vous l'avez éteinte.

Ports de charge de sortie USB

Les 2 ports de charge de sortie USB peuvent se charger simultanément, et la sortie totale est 5V = 2.1A MAX.



DÉPANNAGE

Si la lampe de bureau ne fonctionne pas, veuillez vérifier les situations suivantes:

1. Vérifiez si le bloc d'alimentation est coupé.
2. Si l'alimentation est allumée, appuyez sur le bouton pour allumer la lampe.
3. Si la lampe ne fonctionne toujours pas, veuillez contacter notre équipe d'assistance à la clientèle pour obtenir de l'aide.

Email: support@honeywellsmartlighting.com

CARTE DE GARANTIE

Notes de retour et d'échange

Huo Ming Technology Guangdong Co., Ltd. garantit que ce produit est exempt de défauts de matériaux et de fabrication pendant une période de 2 ans et valable uniquement aux États-Unis, au Canada, au Royaume-Uni, en Allemagne, en France, en Espagne et en Italie.

Cette garantie ne couvre que les produits correctement installés, correctement entretenus et correctement utilisés conformément aux instructions fournies. Cette garantie limitée ne couvre pas les pannes ou les difficultés de fonctionnement dues à l'usure normale, aux accidents, aux abus, à une mauvaise utilisation, à une modification, à une mauvaise application, à une mauvaise installation ou à un mauvais entretien.

Rappel aimable: Si vous avez besoin de nous contacter pour obtenir de l'aide sur des problèmes de produit, assurez-vous de joindre les informations de votre commande de produits et des photos (si nécessaire) pour obtenir une solution rapide.

IMPORTANT: Si vous rencontrez des problèmes liés au produit, veuillez d'abord contacter notre centre de support client. Nous pouvons vous aider à résoudre votre problème avant de décider de retourner le produit. N'essayez pas de démonter le produit ou de modifier les pièces ou accessoires d'origine. Cela pourrait annuler votre garantie et causer des dommages au produit ou des blessures.

La garantie ne couvre pas:

1. Les dommages résultant d'une utilisation abusive ou déraisonnable ou les dommages supplémentaires.
2. Les défauts qui résultent d'une usure normale ne seront pas considérés comme des défauts de fabrication dans le cadre de cette garantie.
3. Les dommages résultant de toute tentative de réparation non autorisée ou de toute utilisation non conforme au manuel d'instructions.
4. Dommages résultant du non-respect des instructions mentionnées dans le Guide de sécurité et d'entretien.

CARTE DE GARANTIE (SUITE)

Informations de retour ou de remplacement

Veillez remplir les informations relatives à la commande, au produit et à l'utilisateur ci-dessous, et les remettre dans le colis.

Nom du produit:.....

Numéro de modèle:.....

Date d'achat:.....

Acheté de:.....

Nom du client:.....

Numéro de téléphone:.....

Email:.....

Si vous avez des questions, n'hésitez pas à nous contacter.

Huo Ming Technology Guangdong Co., Ltd.

Room 3501, Haijunda Plaza, Guizhou Avenue, Foshan, China

Service à la clientèle ✉ : support@honeywellsmartlighting.com

Service à la clientèle ☎ :

UK: +86 400 8787 805 Lu - Ve: 9:00am - 5:00pm (GMT)

EU: +86 400 8787 805 Lu - Ve: 9:00am - 5:00pm (GMT+2)

US & Canada: +1 800 5608 962 Lu - Ve: 9:00am - 5:00pm (EST)

CONTENIDO

Gracias	1
Presentación del producto	1
Advertencia de seguridad	2
Limpieza y Mantenimiento	3
Especificaciones técnicas	3
Contenido del paquete	4
Descripción	5
Uso y funcionamiento	6
Solución de problemas	7
Tarjeta de garantía	7

GRACIAS

Gracias por adquirir nuestra lámpara de escritorio plegable Honeywell. Antes de utilizar el producto, lea atentamente este manual de usuario para comprender sus funciones y precauciones de seguridad.

PRESENTACIÓN DEL PRODUCTO

Lámpara de escritorio Plegable Honeywell

La lámpara de escritorio plegable de Honeywell adopta 48 perlas de lámpara LED de espectro completo Bridgelux Vesta® Thrive™ con un CRI \geq 95, que proporcionan la luz natural más cercana. Tampoco tiene luz azul, deslumbramiento y peligro de parpadeo. Hay 3 tipos de temperatura de color para ajustar, lo que puede crear un ambiente cómodo de protección ocular. Un diseño de cuerpo de lámpara pequeño y simple, puertos de carga de salida dual (USB A + C) y construcción plegable no solo pueden satisfacer las necesidades de carga de varios dispositivos, sino que también ahorran mucho espacio en el escritorio, que es ideal para leer, estudiar, dibujar y otras actividades.

- **Fuente de luz para la salud y la seguridad:** Las pruebas de luz estroboscópica y azul han sido certificadas para cumplir o superar los estándares para proteger eficazmente los ojos de los usuarios.
- **Protección ocular profesional CCT y ajuste multiángulo:** 3 tipos de temperaturas de color, ajuste de brillo de varios niveles y ajuste de ángulo de arriba y abajo libre de 0° -180° pueden satisfacer sus diferentes necesidades de iluminación.
- **Puertos de carga de salida dual:** Puertos de salida doble USB A+C para satisfacer sus diversas necesidades de carga de dispositivos electrónicos.
- **Diseño plegable y portátil:** La lámpara de escritorio moderna y simple con un diseño pequeño y exquisito no solo es fácil de transportar, sino que también ahorra mucho espacio en el escritorio.
- **Conveniente perilla giratoria:** La perilla giratoria es fácil de operar, lo que puede lograr la función de ajuste de brillo y cambio de color.

ADVERTENCIA DE SEGURIDAD

Quando utilice la lámpara de escritorio, siempre se deben seguir las precauciones básicas de seguridad:

- No coloque el Lámpara de escritorio en un lugar inestable para evitar que se caiga y dañe la lámpara.
- La lámpara de mesa no es impermeable ni a prueba de humedad, y es adecuada solo para áreas secas.
- No inserte metales o inflamables en el puertos de carga de salida para evitar cortocircuitos, descargas eléctricas e incendios, etc.
- Utilice el adaptador especializado con 220-240V 50/60Hz. El uso a largo plazo bajo voltaje no nominal puede hacer que la lámpara se sobrecaliente y cause un incendio.
- Mantenga la lámpara alejada de la luz solar directa y los elementos calefactores, de lo contrario la lámpara puede cambiar de color, dañar o funcionar mal.
- Debe cortar la fuente de alimentación antes de limpiar, no use líquido, limpiador en aerosol o paño demasiado húmedo para evitar que el circuito interno se dañe.
- Desenchufe el adaptador para evitar accidentes de incendio cuando la lámpara no se use durante mucho tiempo.
- No manipule ninguna parte del cuerpo del enchufe o de la lámpara de escritorio con las manos mojadas.
- No desmonte el producto usted mismo cuando ocurra algún mal funcionamiento, comuníquese con nosotros para obtener asistencia.

ADVERTENCIA: Para evitar accidentes que amenacen la seguridad personal, como daños en la lámpara, caídas, descargas eléctricas, incendios, etc., siga estrictamente las instrucciones de instalación y uso, no modifique la estructura de la lámpara ni intercambie piezas o accesorios.

LIMPIEZA Y MANTENIMIENTO

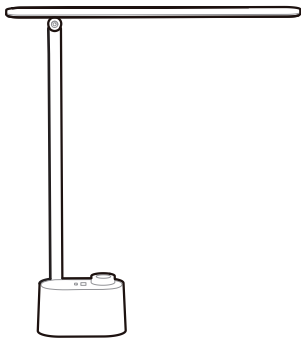
- Por favor, limpie y revise las lámpara regularmente. Antes del cuidado y mantenimiento, apague la lámpara y corte la fuente de alimentación para evitar descargas eléctricas.
- Cuando limpie la lámpara, use un paño suave que no suelte pelusa con un poco de limpiador neutro diluido para limpiar el cuerpo de la lámpara. No utilice alcohol ni ningún otro tipo de disolvente químico, como queroseno, aceite quitamanchas, etc., ya que podría dañar la carcasa de la lámpara.
- Está terminantemente prohibido usar agua o cualquier otro líquido para lavar directamente cualquier parte de la lámpara.

ADVERTENCIA: Antes de limpiar y mantener la lámpara, debe cortar la fuente de alimentación para evitar descargas eléctricas.

ESPECIFICACIONES TÉCNICAS

Varios parámetros	Detalles	Especificaciones
Básico	Número de modelo	Black: HWT-H01 White: HWT-H01W Grey: HWT-H01G
	Material	Plástico
	Corriente de salida	2.1A
	Tensión de salida	5V
	Potencia Nominal	11W
Fuente de luz	Perla LED	Espectro completo 2835
	Cantidad de perlas LED	48 pcs
	Lumen máximo	500 LM
	CCT	3000K/4000K/5500K
	CRI (Ra)	95
	Vida Útil	30000h
Otros	Peso neto	1.83lb/0.83kg
	Adaptador	Input: 220-240V 50/60 Hz Output: 12V/2A
	Norma de tensión	US&CA: 120V/60Hz EU: 220V~230V/50Hz UK: 240V/50Hz

CONTENIDO DEL PAQUETE



Lámpara de escritorio*1



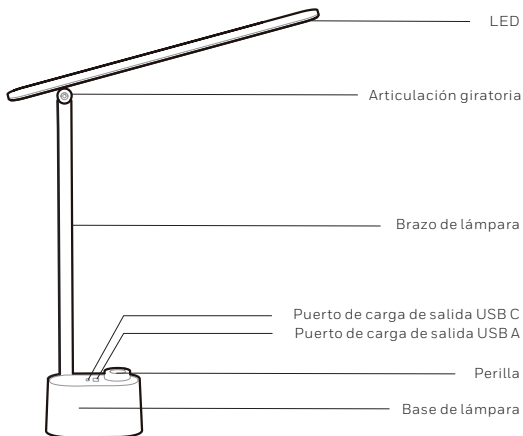
Manual de usuario*1



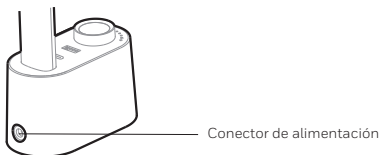
Adaptador*1

(No es necesario montar el producto)

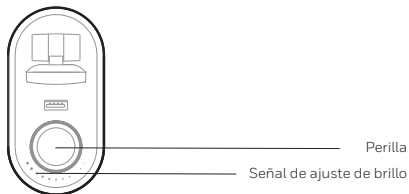
DESCRIPCIÓN



(El diagrama de apariencia del producto es sólo de referencia. Para obtener información específica, consulte el producto real.)



USO Y FUNCIONAMIENTO



Encender / apagar

Presione brevemente la perilla para encender la luz.
Mantenga presionada la perilla para apagar la luz.



Ajuste de temperatura de color

Presione brevemente la perilla para la configuración de temperatura de color (3000K / 4000K / 5500K)



Ajuste de brillo Gire en el

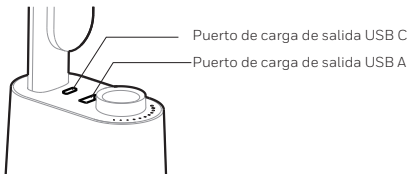
Gire a los puntos más grandes para un ajuste lineal de alto brillo: 10% -100%.
Gire a los puntos más pequeños para un ajuste lineal de bajo brillo: 100% -10%.

Función de memoria de brillo

La lámpara siempre recuerda su configuración de brillo anterior, de modo que cuando la encienda la próxima vez, mantendrá el brillo que adoptó cuando la apagó.

Puertos de carga de salida USB

Los 2 puertos de carga de salida USB pueden cargarse simultáneamente, y la salida total es 5V = 2.1A MÁX.



SOLUCIÓN DE PROBLEMAS

Si la lámpara de escritorio no funciona, compruebe las siguientes situaciones:

1. Compruebe si la fuente de alimentación está apagada.
2. Si la fuente de alimentación está encendida, presione la perilla para encender la lámpara.
3. Si la lámpara sigue sin funcionar, póngase en contacto con nuestro equipo de atención al cliente para obtener ayuda.

Email: support@honeywellsmartlighting.com

TARJETA DE GARANTÍA

Notas de devolución y cambio

Huo Ming Technology Guangdong Co., Ltd. garantiza que este producto está libre de defectos en materiales y mano de obra por un período de 2 años y es válido solo en los Estados Unidos, Canadá, Reino Unido, Alemania, Francia, España e Italia.

Esta garantía solo cubre los productos que se instalaron correctamente, se mantuvieron correctamente y se operaron correctamente de acuerdo con las instrucciones proporcionadas. Esta garantía limitada no cubre fallas o dificultades de operación debido al uso y desgaste normal, accidente, abuso, uso indebido, alteración, aplicación incorrecta, instalación incorrecta o mantenimiento inadecuado.

Recordatorio amable: Si necesita ponerse en contacto con nosotros para obtener ayuda sobre cualquier problema con el producto, asegúrese de adjuntar la información y las fotos de su pedido de productos (si es necesario) para obtener una solución rápida.

IMPORTANTE: Si experimenta problemas relacionados con el producto, primero comuníquese con nuestro centro de atención al cliente. Podemos ayudar a resolver su problema antes de decidir devolver el producto. No intente desmontar el producto ni cambiar ninguna de las piezas o accesorios originales. Si lo hace, puede anular la garantía y causar daños al producto o lesiones personales.

La garantía no cubre:

1. Daños resultantes de un uso abusivo, irrazonable o daños adicionales.
2. Los defectos que sean el resultado del uso y desgaste normal no se considerarán defectos de fabricación bajo esta garantía.
3. Daños resultantes de cualquier intento de reparación no autorizado o de cualquier uso que no esté de acuerdo con el manual de instrucciones.
4. Daños resultantes de no seguir las instrucciones mencionadas en la Guía de seguridad y mantenimiento.

TARJETA DE GARANTÍA (CONTINUADO)

Información de devolución o reemplazo

Complete la información del pedido, el producto y el usuario a continuación, y vuelva a colocarla en el paquete.

Nombre del producto:.....

Número de modelo:.....

Fecha de compra:.....

Comprado de:.....

Nombre del cliente:.....

Número de teléfono:.....

Email:.....

Si tiene alguna pregunta, no dude en ponerse en contacto con nosotros.

Huo Ming Technology Guangdong Co., Ltd.

Room 3501, Haijunda Plaza, Guizhou Avenue, Foshan, China

Servicio al Cliente ✉: support@honeywellsmartlighting.com

Servicio al Cliente ☎ :

UK: +86 400 8787 805 Lun - Vie: 9:00am - 5:00pm (GMT)

EU: +86 400 8787 805 Lun - Vie: 9:00am - 5:00pm (GMT+2)

US & Canada: +1 800 5608 962 Lun - Vie: 9:00am - 5:00pm (EST)

CONTENUTI

Ringraziamenti	1
Introduzione al Prodotto	1
Avviso di Sicurezza	2
Pulizia e Manutenzione	3
Specifiche Tecniche	3
Contenuto della Confezione	4
Descrizione delle parti	5
Uso e Funzionamento	6
Risoluzione dei Problemi	7
Garanzia	7

RINGRAZIAMENTI

Grazie per aver acquistato la nostra lampada da scrivania a pieghevole Honeywell. Si prega di leggere attentamente questo manuale utente prima di utilizzare il prodotto per comprenderne le funzioni e le precauzioni di sicurezza.

INTRODUZIONE AL PRODOTTO

Lampada da scrivania a pieghevole Honeywell

La lampada da scrivania pieghevole Honeywell adotta 48pcs Bridgelux Vesta® Thrive™ perline a LED a spettro completo con un CRI≥95, che forniscono la luce naturale più vicina. Inoltre non ha luce blu, abbagliamento e pericolo di sfarfallio. Esistono 3 tipi di temperatura del colore da regolare, che possono creare un ambiente confortevole per la protezione degli occhi. Un design piccolo e semplice del corpo della lampada, porte di ricarica a doppia uscita (USB A + C) e costruzione pieghevole non solo possono soddisfare le esigenze di ricarica di vari dispositivi, ma anche risparmiare notevolmente spazio sulla scrivania, ideale per leggere, studiare, disegnare e altre attività.

- **Sorgente luminosa per la salute e la sicurezza:** I test stroboscopici e luce blu sono stati certificati per soddisfare o superare gli standard per proteggere efficacemente gli occhi degli utenti.
- **CCT professionale per la protezione degli occhi e regolazione multi-angolo:** 3 tipi di temperature di colore, regolazione della luminosità multilivello e regolazione dell'angolo libero su e giù 0° -180° possono soddisfare le diverse esigenze di illuminazione.
- **Porte di ricarica a doppia uscita:** Porte a doppia uscita USB A+C per soddisfare le diverse esigenze di ricarica dei dispositivi elettronici.
- **Design pieghevole e portatile:** La lampada da scrivania moderna e semplice con un design piccolo e raffinato non è solo facile da trasportare, ma consente anche di risparmiare notevolmente spazio sulla scrivania.
- **Comoda manopola rotante:** La manopola rotante è facile da usare, che può ottenere la funzione di regolazione della luminosità e commutazione del colore.

Quando si utilizza la lampada da tavolo, è necessario seguire sempre le precauzioni di sicurezza di base:

- Non posizionare il lampada da scrivania pieghevole in un luogo instabile per evitare che il ribaltamento provochi danni alla lampada.
- La lampada da tavolo non è impermeabile o resistente all'umidità ed è adatta solo per aree asciutte.
- Non inserire metalli o materiali infiammabili nelle porte di ricarica in uscita per evitare cortocircuiti, scosse elettriche e incendi, ecc.
- Si prega di utilizzare l'adattatore specializzato con 220-240V 50/60Hz. L'uso a lungo termine a tensione nominale può surriscaldare la lampada e causare un incendio.
- Si prega di tenere la lampada lontano dalla luce solare diretta e dagli elementi riscaldanti, altrimenti la lampada potrebbe cambiare colore, danni o malfunzionamenti.
- Prima di procedere alla pulizia è necessario interrompere l'alimentazione, non utilizzare liquidi, detersivi spray o panni troppo bagnati per evitare di danneggiare il circuito interno.
- Si prega di scollegare l'adattatore per evitare incendi quando la lampada non viene utilizzata per lungo tempo.
- Non maneggiare alcuna parte della spina o del corpo della lampada da tavolo con le mani bagnate.
- Non smontare il prodotto da soli quando si verifica un malfunzionamento, contattaci per assistenza.

ATTENZIONE: Per evitare la verificarsi di incidenti che minacciano la sicurezza personale, come danni alla lampada, cadute, scosse elettriche, incendi e così via, seguire scrupolosamente le istruzioni per l'installazione e l'uso, non modificare la struttura della lampada o non sostituire parti o accessori.

PULIZIA E MANUTENZIONE

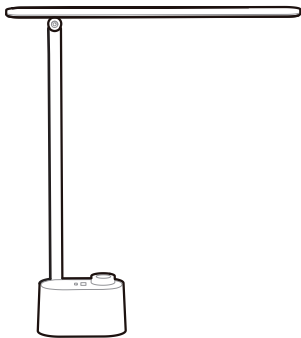
- Pulire e controllare regolarmente le lampade. Prima di procedere alla cura e alla manutenzione, spegnere la lampada e interrompere l'alimentazione per evitare scosse elettriche.
- Per la pulizia della lampada, utilizzare un panno morbido e privo di pelucchi con un po' di detergente neutro diluito per pulire il corpo della lampada. Non utilizzare alcool o altri tipi di solventi chimici, come cherosene, olio per smacchiare, ecc. perché potrebbero danneggiare l'alloggiamento della lampada.
- È severamente vietato utilizzare acqua o altri liquidi per lavare direttamente qualsiasi parte della lampada.

AVVERTENZA: Prima di procedere alla pulizia e alla manutenzione della lampada, è necessario interrompere l'alimentazione per evitare scosse elettriche.

SPECIFICHE TECNICHE

Vari parametri	Dettagli	Specifiche
Base	Numero Modello	Black: HWT-H01 White: HWT-H01W Grey: HWT-H01G
	Materiale	Plastica
	Corrente di uscita	2.1A
	Tensione di uscita	5V
	Potenza Nominale	11W
Sorgente di luce	Tipologia LED	Full Spectrum 2835
	Quantità LED	48 pcs
	Lumen massimo	500 ML
	CCT	3000K/4000K/5500K
	CRI (Ra)	95
	Durata della vita	30000h
Altri	Peso netto	1.83lb/0.83kg
	Alimentatore	Input: 220-240V 50/60Hz Output: 12V/2A
	Tensione standard	US&CA: 120V/60Hz EU: 220V~230V/50Hz UK: 240V/50Hz

CONTENUTO DELLA CONFEZIONE



Lampada da Scrivania*1



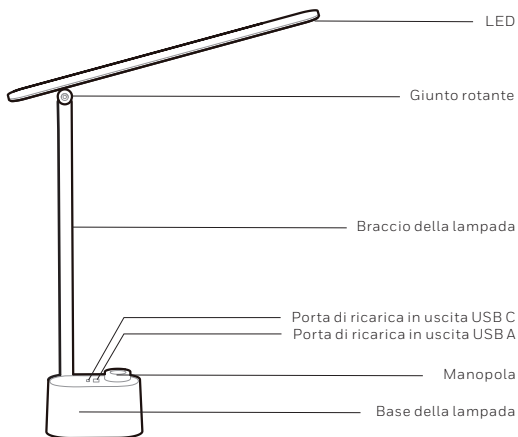
Manuale d'uso*1



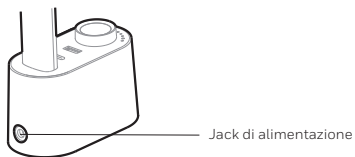
Alimentatore*1

(Il prodotto non ha bisogno di essere installato)

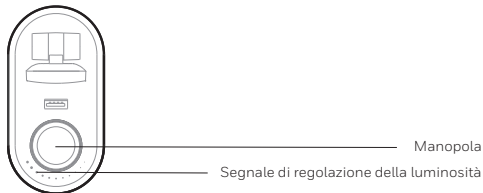
DESCRIZIONE DELLE PARTI



(Il diagramma dell'aspetto del prodotto è solo di riferimento. Per informazioni specifiche, fare riferimento al prodotto reale.)



USO E FUNZIONAMENTO



Accendi / spegni

Premere brevemente la manopola per accendere la luce.
Premere a lungo la manopola per spegnere la luce.



Impostazione della temperatura del colore

Premere brevemente la per l'impostazione della temperatura del colore (3000K / 4000K / 5500K)



Regolazione della luminosità

Ruota fino ai punti più grandi per una regolazione lineare ad alta luminosità:
10% -100%.

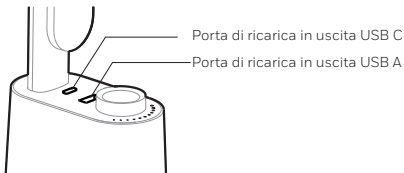
Ruota fino ai punti più piccoli per una regolazione lineare a bassa luminosità:
100% -10%.

Funzione di memoria della luminosità

The lamp always remembers your previous brightness settings, so that when you turn it on next time, it will maintain the brightness you adopted when you turned it off.

Porte di ricarica di uscita USB

Le 2 porte di ricarica con uscita USB possono essere caricate simultaneamente, e l'output totale è 5V=2.1A MAX.



RISOLUZIONE DEI PROBLEMI

Se la lampada da scrivania non funziona, verificare le seguenti situazioni:

1. Controlla se l'alimentatore è spento.
2. Se l'alimentatore è acceso, premere la manopola per accendere la lampada.
3. Se la lampada continua a non funzionare, contattare il nostro team di assistenza clienti per assistenza.

Email: support@honeywellsmartlighting.com

GARANZIA

Note di restituzione e cambio

Huo Ming Technology Guangdong Co., Ltd. garantisce che questo prodotto è esente da difetti nei materiali e nella lavorazione per un periodo di 2 anni ed è valido solo negli Stati Uniti, Canada, Regno Unito, Germania, Francia, Spagna e Italia.

Questa garanzia copre solo i prodotti correttamente installati, mantenuti correttamente e utilizzati in modo appropriato in conformità con le istruzioni fornite. Questa garanzia limitata non copre eventuali guasti o difficoltà di funzionamento dovute a normale usura, incidente, abuso, uso improprio, alterazione, applicazione errata, installazione impropria o manutenzione impropria.

Promemoria gentile: Se hai bisogno di contattarci per assistenza su eventuali problemi relativi ai prodotti, assicurati di allegare le informazioni sull'ordine del prodotto e le foto (se necessario) per ottenere una soluzione rapida.

IMPORTANTE: Se riscontri problemi relativi al prodotto, contatta prima il nostro centro di assistenza clienti. Possiamo aiutarti a risolvere il tuo problema prima di decidere di restituire il prodotto. Non tentare di smontare il prodotto o modificare parti o accessori originali. Ciò potrebbe invalidare la garanzia e causare danni al prodotto o lesioni personali.

La garanzia non copre:

1. Danni derivanti da uso abusivo, irragionevole o danni aggiuntivi.
2. I difetti che sono il risultato della normale usura non saranno considerati difetti di fabbricazione ai sensi della presente garanzia.
3. Danni derivanti da eventuali tentativi di riparazione non autorizzati o da qualsiasi utilizzo non conforme al manuale di istruzioni.
4. Danni derivanti dal mancato rispetto delle istruzioni menzionate nella Guida alla sicurezza e alla manutenzione.

GARANZIA (CONTINUA)

Informazioni sulla restituzione o la sostituzione

Si prega di compilare l'ordine, il prodotto e le informazioni utente in basso e di reinserirle nella casellapacco

Nome del prodotto:.....
Numero di modello:.....
Data di acquisto:.....
Acquistato da:.....
Nome del cliente:.....
Numero di telefono:.....
Email:.....

Se avete domande, non esitate a contattarci.

Huo Ming Technology Guangdong Co., Ltd.

Room 3501, Haijunda Plaza, Guizhou Avenue, Foshan, China

Assistenza clienti ✉: support@honeywellsmartlighting.com

Assistenza clienti ☎ :

UK: +86 400 8787 805 Lun - Ven: 9:00am - 5:00pm (GMT)

EU: +86 400 8787 805 Lun - Ven: 9:00am - 5:00pm (GMT+2)

US & Canada: +1 800 5608 962 Lun - Ven: 9:00am - 5:00pm (EST)

**Huo Ming Technology
Guangdong Co., Ltd.**

Room 3501, Haijunda Plaza, Guizhou
Avenue, Foshan, China
support@honeywellsmartlighting.com
UK & EU: +86 400 8787 805
US & Canada: +1 800 5608 962

The Honeywell Trademark is used
under license from Honeywell
International Inc.

Honeywell International Inc. makes no
representations or warranties with
respect to this product. This product is
manufactured by Huo Ming Technology
Guangdong Co., Ltd.

MADE IN CHINA

Honeywell