

# ASSEMBLY INSTRUCTION

## INSTRUCTION D'ASSEMBLAGE

Twin Bed / Lit Jumeaux

Twin Bed Headboard / Tête de Lit

Twin Bed Footboard & Slat / Pied et Lattes de Lit

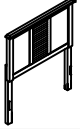




Twin/Full Bed Side Rail / Longérons de côté


Thank you for purchasing this product. Please take time to read and follow the instructions below. Check that you have all parts and hardware before assembly. Parts apparently missing are often found in the packing materials. If you do not have all the parts listed, have your dealer contact us and they will be sent to you immediately.

**!** It is recommended to install protective pads under all legs and supports to avoid damage or scratches when placing furniture on a wood floor or other hard surface, and to limit indentation and prevent discoloration if placing on carpet.

Merci d'avoir acheté ce produit. Veuillez lire et suivre les instructions ci-dessous. Vérifiez avant le montage que vous avez toutes les pièces et fixations. Les pièces qui semblent manquer se trouvent souvent dans les matériaux d'emballage. Si vous n'avez pas toutes les pièces de la liste, appelez-nous et nous vous les enverrons immédiatement.

**!** Il est recommandé de placer des coussins protecteurs sous tous les pieds et toutes les bases des meubles pour éviter d'endommager ou d'égratigner les planchers en bois ou autres surfaces dures, et pour limiter l'empreinte et empêcher la décoloration quand les meubles reposent sur la moquette.

PARTS LIST / LISTE DE PIÈCES		
No	DESCRIPTION	Q'TY
P1	 HEADBOARD / TÊTE DE LIT	1 pc
P2	 SIDE RAILS / LONGERONS	2 pcs
P3	 FOOTBOARD / PIED	1 pc
P4	 SUPPORT LEGS / SUPPORT POUR TRANSVERSES	3 pcs
P5	 SLATS / LATTES	3 pcs

HARDWARE LIST / LISTE DE QUINCAILLERIE		
No	DESCRIPTION	Q'TY
H1	 Screw / VIS 8# x 1 1/5"	6 pcs

Hardware set are packed in 2046T-2 For Assembly.

