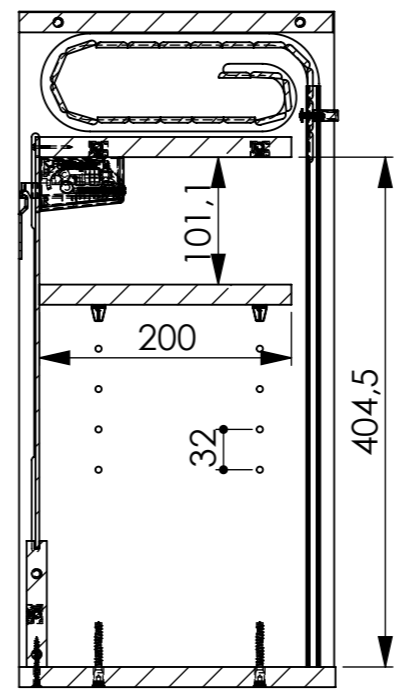

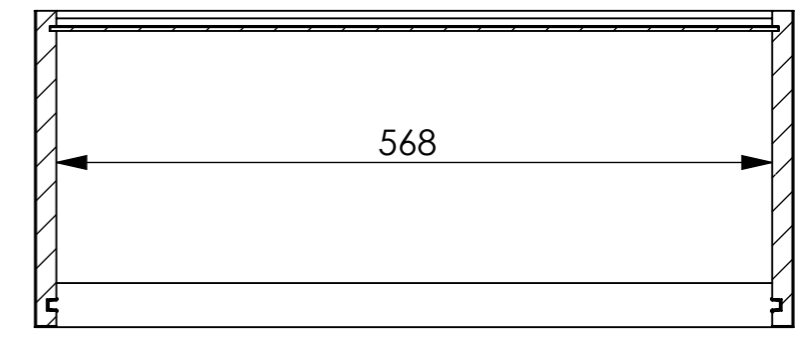



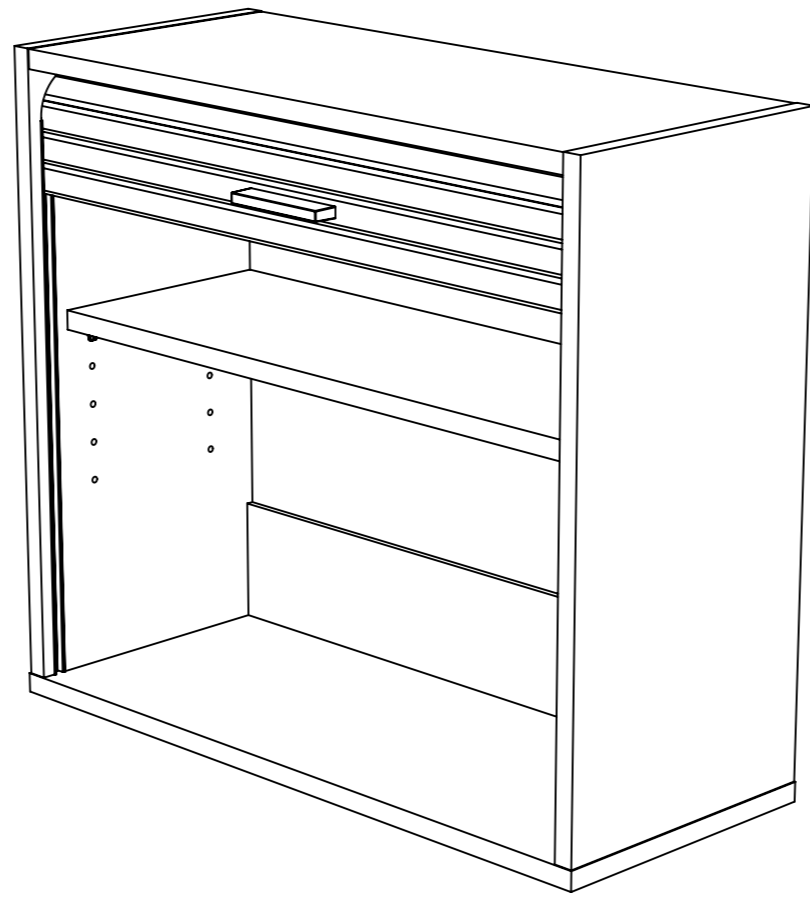
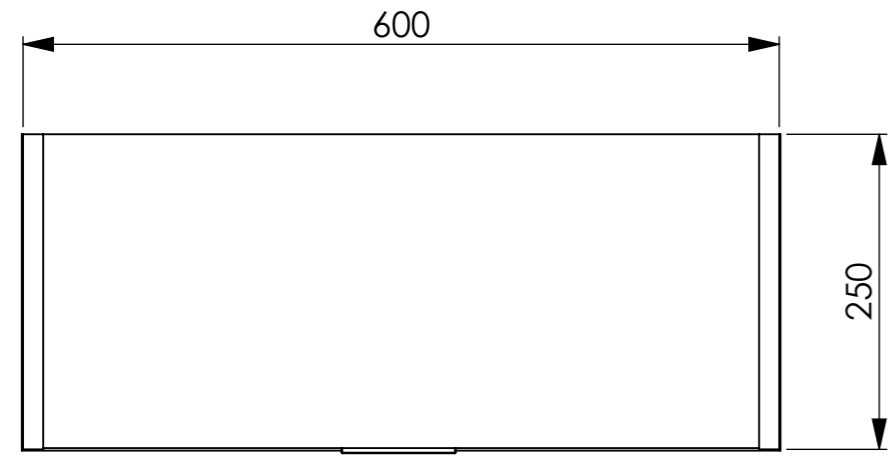
520 sur plan de travail
536 suspendu au mur



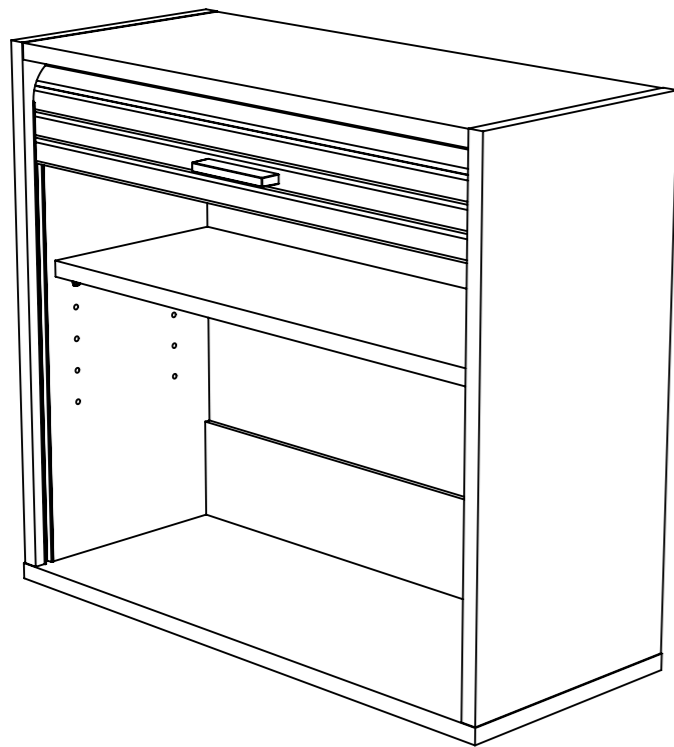
COUPE A-A
ECHELLE 1 : 6



COUPE B-B
ECHELLE 1 : 6



largeur	600
profondeur	250
hauteur	520-536
poids	11,00 kg



Qté	n° pièce	indice	désignation	long	larg	épais
1	3387	B	dessous du meuble de cuisine	602	251	16
1	3388		dessus du meuble de cuisine	568	249	16
1	3389		tablette semi-fixe du meuble cuisine	568	200	16
1	3391	B	rideau du meuble cuisine	578	600	4.3
1	4151	A	traverse basse du meuble de cuisine	568	100	16
1	4153	B	coté gauche du meuble de cuisine	520	250	16
1	4154	B	coté droit du meuble cuisine	520	250	16
1	4155	B	derrière du meuble de cuisine	326,5	578	3
1	4684		tablette mobile	568	200	16
6	QUAS0014(permo)		goujon métal (15 / 34) bois / 11	44.5	7	7
6	QUAS0016		boitier excentrique (15 / 16) noir	14,8	14,8	12,5
8	QUAS0030		tourillon bois 8 x 35 (machine)	35	8	8
1	QUAS0090		patte de fixation gauche pour meuble de cuisine	92	34,5	49,5
1	QUAS0091		patte de fixation droit pour meuble de cuisine	92	34,5	49,5
1	QUAS0092		cache gauche de la patte de fixation meuble cuisine	67	43	25,5
1	QUAS0093		cache droit de la patte de fixation meuble cuisine	67	43	25,5
1	QUBP0135		poignée entre axe 64mm	91	20	9
2	QUDV0330		applique de fixation pour meuble de cuisine	48	60	6,8
2	QUPR0144		rail plastique blanc	461	10,5	8
4	QUST0002		taquet plastique noir	11	18,4	13
2	QUVI0018		vis bois 4 x 40 TF pozidrive bichromaté	8	8	40
4	QUVI0061		vis d'assemblage 6 x 50 (BTR)	10	10	52
2	QUVI0100		vis M4 x 16 poëlier	18,1	9,8	9,8
4	QUVI0114		pointe acier tête plate 30 x 1.8	30	4.5	4.5

largeur	600
profondeur	250
hauteur	520-536
poids	11,00 kg