












Aufbauanleitung

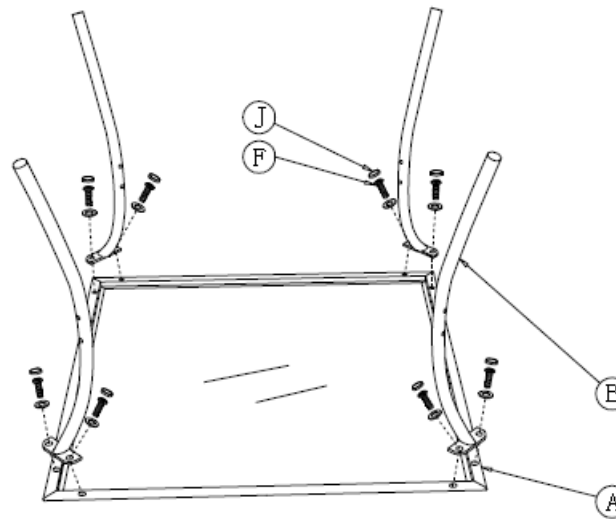
WICHTIG! Aufbauanleitung sorgfältig lesen und für späteren Gebrauch aufbewahren.

	Abbildung	Beschreibung	Menge
A		Tischplatte	1
B		Tischbein	4
C		Innenrahmen	1
D		Inbusschlüssel	1
E		Schraubenschlüssel	2
F		Schraube M6x15mm	8
G		Schraube M6x40mm	8
H		Mutter M6	8
I		Unterlegscheibe Ø6mm	24
J		Abdeckkappe M6	16
K		Abdeckkappe M6	8

Wichtige Hinweise

- Dieses Außenmöbel ist nur zur Verwendung im privaten Wohnbereich vorgesehen.
- Diesen Artikel nur zum Abstellen haushaltsüblicher Mengen an Geschirr, Speisen und Getränken verwenden. Er ist nicht als Leiterersatz, Unterstellblock oder Turngerät für Kinder geeignet.

Schritt 1:



Schritt 2:

