

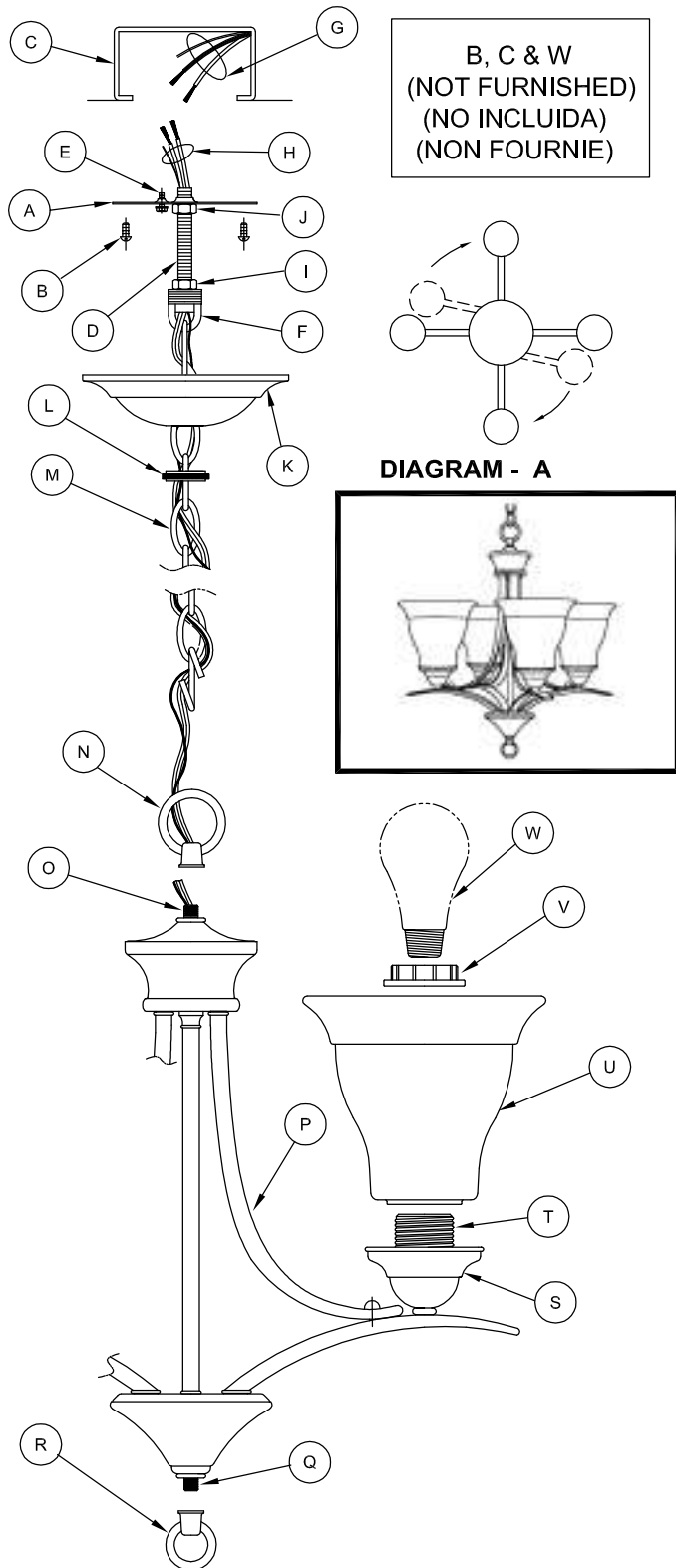
# Assembly & Installation Instructions

**CAUTION:** Read instructions carefully and turn electricity off at main circuit breaker panel before beginning installation.

\*\*\*\*\*  
**WARNING** - If any Special Control Devices are used with this Fixture, Follow the Instructions Carefully to assure full compliance with N.E.C. requirements. If there are any questions, contact a Qualified Electrical Contractor.

**CAUTION** - All glass is fragile, use care when handling Glass Shade and lamps.

**WARNING** - This product contains chemicals known to the State of California to cause cancer, birth defects and /or other reproductive harm. Thoroughly wash hands after installing, handling, cleaning, or otherwise touching this product.  
 \*\*\*\*\*



B, C & W  
 (NOT FURNISHED)  
 (NO INCLUIDA)  
 (NON FOURNIE)

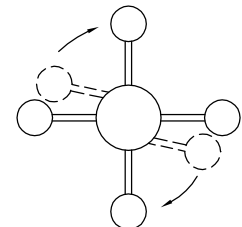


DIAGRAM - A

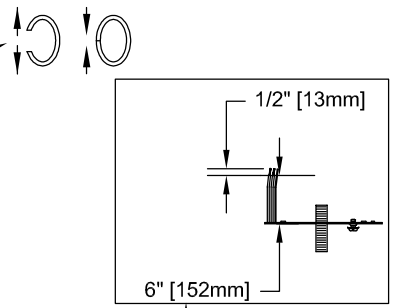


1. D,E → A
2. B,A → C
3. J,I,F → D
4. I → F  
 (TO LOCK)  
 (APRETAR)  
 (À VERROUILLER)
5. M → N
6. H → N
7. L,K → M
8. M → F
9. H → M,L,K,F,D

10. H → G
11. K,L → F

12. Adjust Arms (P) and space equally as Shown in Diagram A.  
 (Despliegue los brazos (P) en forma equidistante uno del otro como se muestra en el diagrama A.)  
 (Déployez les branches (P) à égale distance l'une de l'autre selon le diagramme A.)

13. N → O
14. R → Q
15. U → S
16. V → T
17. W → T



ADJUST HEIGHT WITH "D"  
 J → A TO LOCK

AJUSTA LA ALTURA CON "D"  
 J → A APRETAR

RÉGLEZ LA HAUTEUR AVEC "D"  
 J → A À VERROUILLER

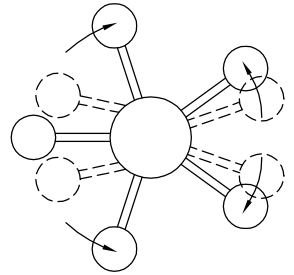
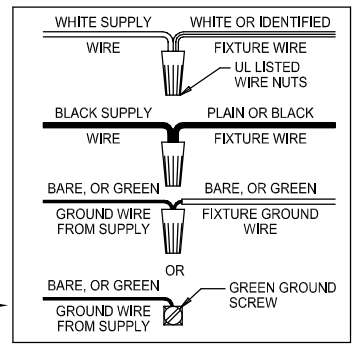


DIAGRAM - A

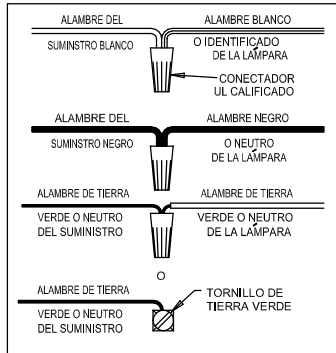
# Instrucciones de ensamblaje e instalación.

Precaución: Lea cuidadosamente las instrucciones y desconecte la electricidad del cortacircuitos principal antes de iniciar la instalación.

**ADVERTENCIA** - Si usa algún dispositivo especial de control con este aparato de luz, siga las instrucciones cuidadosamente para asegurar la completa conformidad con los requisitos N.E.C. Si existe alguna duda, contacte un electricista calificado.

**PRECAUCIÓN** - El vidrio es frágil; tenga cuidado al manipular la pantalla de vidrio y la bombilla.

**ADVERTENCIA** - Este producto contiene sustancias químicas que según el Estado de California causa cáncer, defectos de nacimiento y (o) daño al sistema reproductor. Lavarse bien las manos después de instalar, manipular, limpiar o tocar de manera alguna este producto.



# Instructions d'Assemblage et Installation

Mise en garde: Lire les instructions avec soin et couper le courant au disjoncteur central avant de commencer l'installation.

**AVERTISSEMENT** - S'il y a d'autres mécanismes régulateurs qui s'emploient avec ce dispositif, suivre soigneusement les instructions pour satisfaire aux exigences NEC. Si vous avez des questions, consulter un électricien qualifié.

**MISE EN GARDE** - Le verre est toujours fragile; maniez le globe et l'ampoule avec prudence.

**AVERTISSEMENT** - Ce produit contient des composants chimiques qui selon L'état de Californie provoquent un cancer, des infirmités de naissance et (ou) du mal au système reproductif. Il faut laver les mains soigneusement après avoir installé, manipulé, nettoyé, ou autrement touché ce produit.

