



Bürostuhl



Allgemeine Hinweise

Bevor Sie Ihren neuen Bürostuhl erstmalig in Gebrauch nehmen, lesen Sie bitte diese Anleitung sorgfältig durch. Bewahren Sie die Anleitung für eine spätere Bezugnahme auf und machen Sie diese auch anderen Benutzern zugänglich. Nutzen Sie den Bürostuhl nur wie in der Anleitung beschrieben. Für Schaden die durch Nichteinhaltung der Anleitung entstehen wird keine Haftung übernommen. Der Bürostuhl ist ausschließlich nach seiner bestimmungsgemäßen Verwendung zu benutzen, d.h. als Sitzmöbel für den Innenbereich und die Benutzung durch maximal eine Person.

Verwendung:	Beanspruchung:
Campingbereich	
Wohnbereich	X
Objektbereich	



Sicherheitshinweise



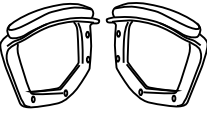
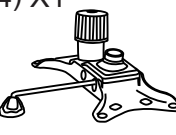

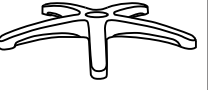
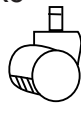




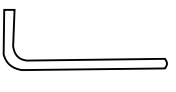
Beachten Sie zu Ihrer Sicherheit die nachfolgenden Hinweise, um Personen- und Sachschäden zu vermeiden.

- **STELLEN SIE SICH NICHT AUF DIESEN STUHL UND VERWENDEN SIE IHN NICHT ALS STEHLEITER.**
- Falls irgendwelche Teile fehlen, zerbrochen, beschädigt oder verschlissen sind. Stoppen Sie den Gebrauch dieses Produkts unverzüglich, bis die erforderlichen Reparaturen durchgeführt wurden.
- Im Falle eines Defekts, wenden Sie sich bitte an Staples Märkte.
- Verwenden Sie den Stuhl nicht, falls nicht alle Bolzen, Schrauben und Drehknöpfe richtig festgezogen sind.
- Überprüfen Sie alle Bolzen, Schrauben und Drehknöpfe monatlich und ziehen Sie sie falls erforderlich fest.
- Dieses Produkt ist nur als Sitzplatz für eine Person geeignet.
- Diese Stuhl wurde getestet und als geeignet für Benutzer mit beschränktem Gewicht befunden. Personen mit einem Übergewicht sollten den Stuhl nicht verwenden.
- Die Gasdruckfeder darf nicht erhitzt oder geöffnet werden. Reparaturen an der Gasdruckfeder und an dem Sitzhöhenverstelelement dürfen nur von ausgebildetem Fachpersonal durch geführt werden.
- **Es besteht Verletzungsgefahr!**
- Kleinteile von Kindern fernhalten! Es besteht beim Verschlucken Erstickungsgefahr!
- Verpackungsmaterialien, wie z.B. Folienbeutel gehören nicht in Kinderhände. Bewahren Sie das Verpackungsmaterial für Kinder unerreichbar auf. Entsorgen Sie es entsprechend den aktuellen örtlichen Vorschriften.



Lieferumfang Teilleiste

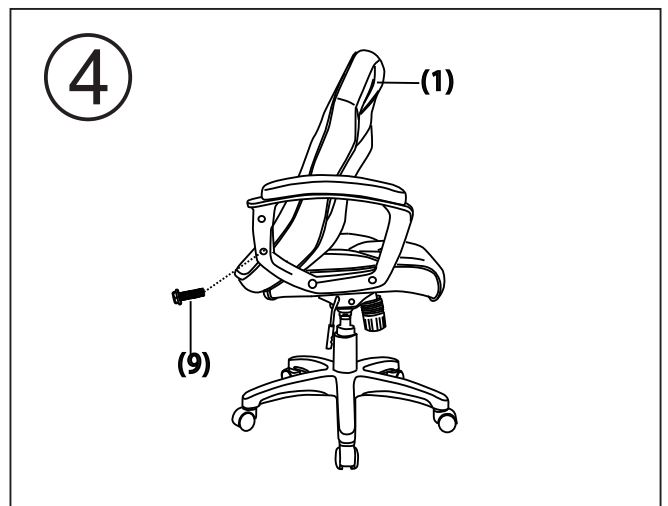
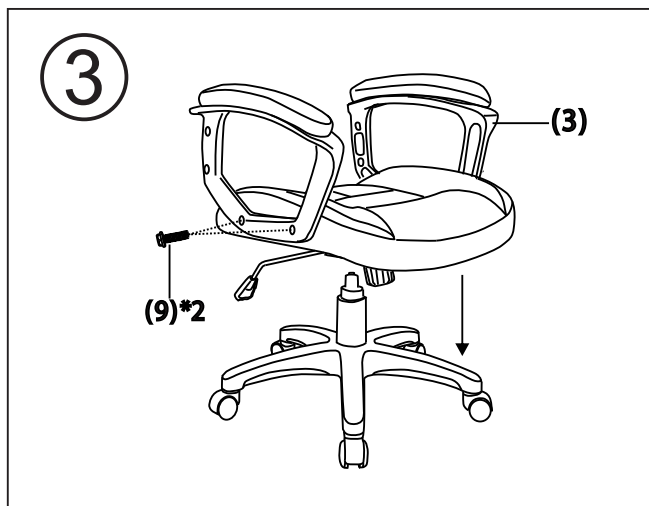
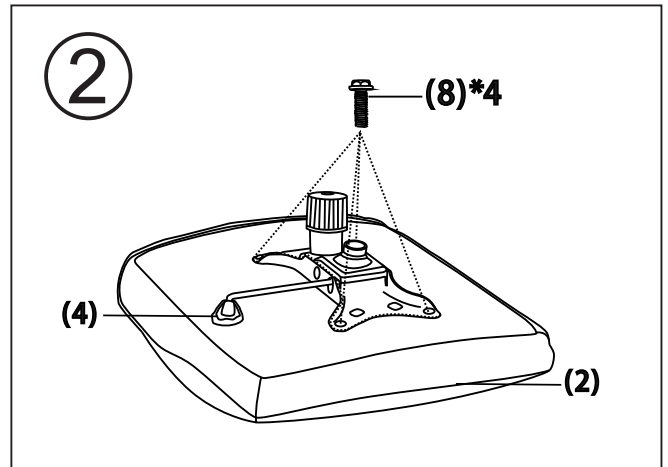
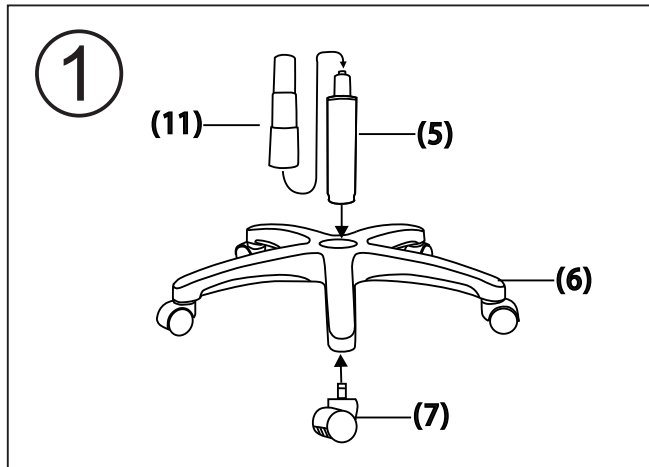
Entnehmen Sie alle Bestandteile des Produktes der Verpackung. Entfernen Sie sämtliche Verpackungsmaterialien von den Teilen. Überprüfen Sie den Lieferumfang auf Vollständigkeit und Unversehrtheit.

(1) X1 	(2) X1 	(3) X1(L) X1(R) 	(4) X1 	(5) X1 	(6) X1 
(7) X5 	(8) X4 	(9) X8 	(10) X8 	(11) X1 	(12) X1 

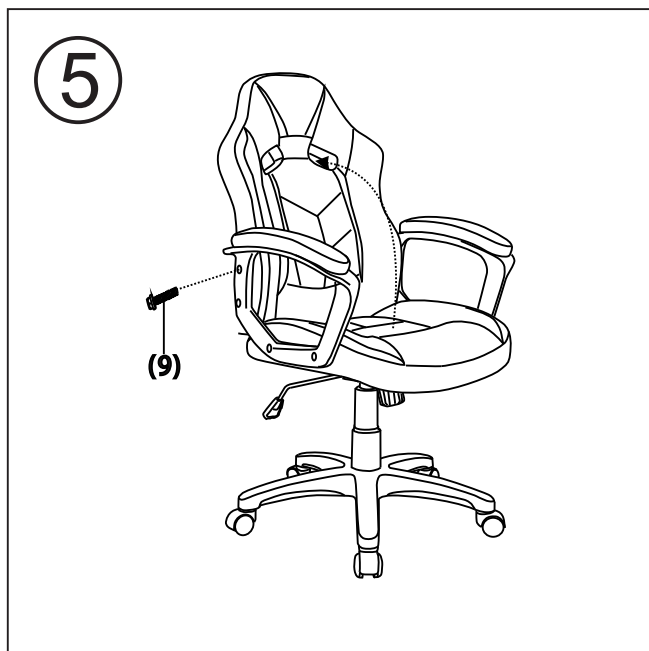


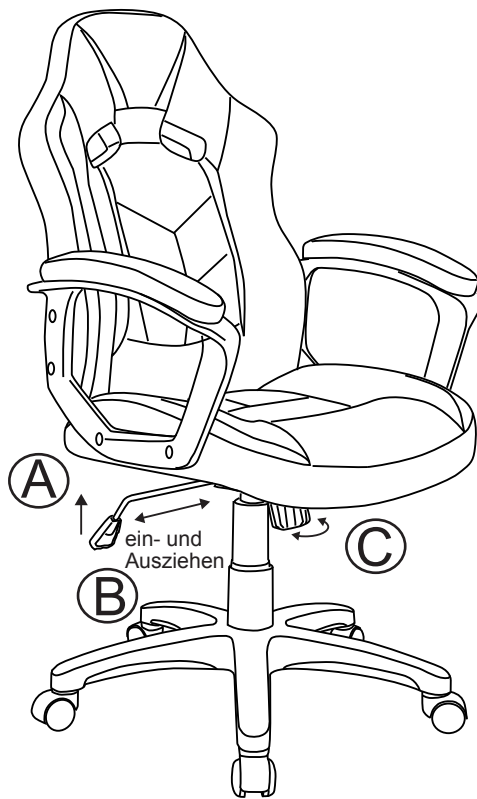
Montage:

Montieren Sie bitte den Bürostuhl wie in den Abbildungen gezeigt:



Wichtig: Zuerst alle Löcher mit den Schrauben ausstatten und nur leicht anziehen. Erst wenn alle Schrauben gut eingepasst wurden, können die Schrauben nun fix angezogen werden.





Funktion:

- Ⓐ : Sitzhöhenverstellung
- Ⓑ : Wippfunktion aktivieren und deaktivieren
- Ⓒ : Widerstandsregulierung für die Wippfunktion

Pflegehinweise:

Reinigen Sie die Oberfläche nur mit milden Reinigungsmitteln. Benutzen Sie keinesfalls lösungsmittelhaltige, alkalische Reiniger oder Scheuermittel.