EN Quick start guide
FR Guide de démarrage rapide
ES Guía de inicio rápido

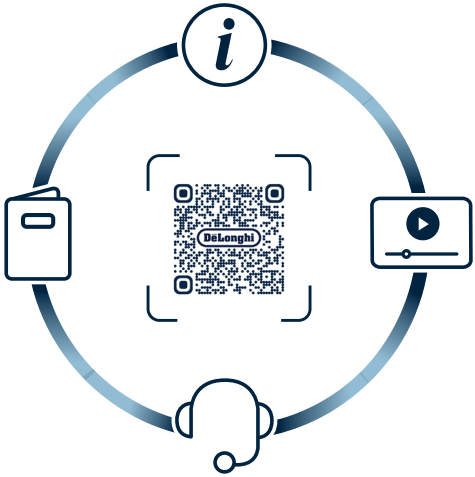

ECAM33080SXB

MAGNIFICA DUO

DēLonghi

EN Before using the appliance, be sure to read the accompanying safety notes.
For further information on operation, refer to the user instruction manual.
Accessories may vary according to model.

FR Veuillez toujours lire le livret des consignes de sécurité avant d'utiliser l'appareil.
Pour de plus amples informations sur le fonctionnement, veuillez consulter le mode d'emploi.
Les accessoires peuvent varier selon le modèle.

ES Antes de utilizar el aparato lea siempre el folleto de advertencias de seguridad.
Para más información sobre el funcionamiento, consulte el manual en línea.
Los accesorios pueden variar en tipo y número según el modelo.

Register your product for these exclusive benefits:

Additional warranty:
Receive 1 additional year warranty for registering product

Helpful Tips:
Get the most out of your product with featured videos and recipes

Support:
Faster warranty service and tech support

News and Special Offers:
Special pro motions, latest product news and events

Confirmation of Ownership:
Your registration can serve as proof of purchase

Enregistrez votre produit et bénéficiez d'avantages exclusifs:

Garantie supplémentaire:
Obtenez 1 an de garantie supplémentaire lorsque vous enregistre le produit

Conseils produit:
Recevez d'autres informations sur votre produit, ainsi que des recettes utiles et des vidéos

Service après-vente:
Contact direct avec le service produits et le service après-vente

Nouvelles et promotions:
Promotions spéciales, nouvelles et événements

Historique de votre:
enregistrement produit Suivez votre enregistrement produit

Registre su producto y disfrute de ventajas exclusivas:

Garantie supplémentaire:
Obtenez 1 an de garantie supplémentaire lorsque vous enregistre le produit

Consejos de producto:
Sáquele lo máximo de su producto con recetas y vídeos

Soporte:
Acceso directo a soparte de producto

Noticias y ofertas especiales:
Ofertas especiales, las últimas noticias y eventos

Confirmacion de registro:
Servira como historia de registro de su peroducto

US & Canada: use your smartphone to easily register in just two steps
utilisez votre Smartphone pour facilement vous enregistre en 2 étapes
Mexico: use su smartphone para registrar en sólo dos pasos

1. TAKE A PHOTO • PRENDRE UNE PHOTO TOMAR UNA FOTO

Take a photo of the camera icon below, including the points (◉)

Prenez l'icône "appareil photo" ci-dessous en photo, en incluant les points (◉)

Tome una foto del icono debajo incluyendo todos los puntos (◉)

2. SEND IT IN • ENVOYEZ À • ENVIALO EN

Send photo via Text, Facebook Messenger or go Online

Envoyez-nous votre photo par SMS, via Facebook Messenger ou visitez notre site

Envíe su foto por Facebook Messenger o conectese via la red



US & Canada:
Text photo to • Envoyez votre photo par SMS au **71403**

Messenger
@Photoregister

Online • En ligne • La Red
www.delonghi.photo

Unboxing/ Déballage/Desempaquetar

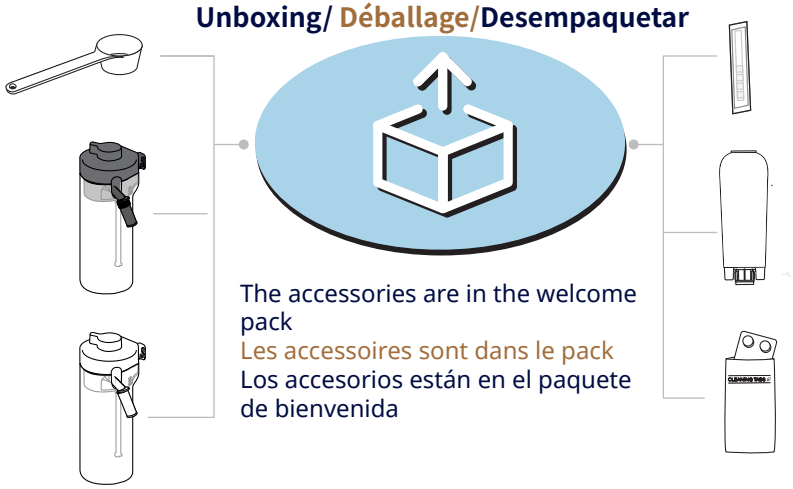

The accessories are in the welcome pack
Les accessoires sont dans le pack
Los accesorios están en el paquete de bienvenida

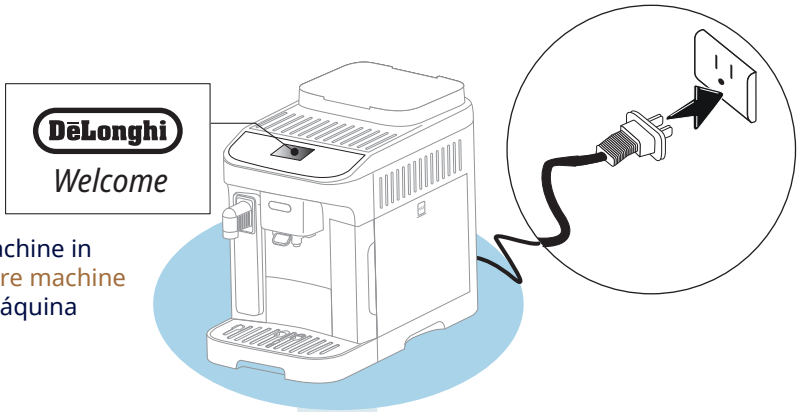

Plug your machine in
Branchez votre machine
Conecte la máquina

Follow the step by step instruction on the display to set up your machine and enjoy!
Suivez les instructions étape par étape à l'écran pour configurer votre machine

¡Siga las instrucciones paso a paso en la pantalla para configurar su máquina y disfrutar!

Control Panel/ Panneau de contrôle/ Panel de control



A wide range of drinks: select your drink directly on the control panel or enter the “More” menus.

Une large gamme de boissons: sélectionnez votre boisson directement sur le panneau de commande ou entrez dans le menus « More ».

Una amplia gama de bebidas: selecciona tu bebida directamente en el panel de control o entra en los menús “More” (Más)

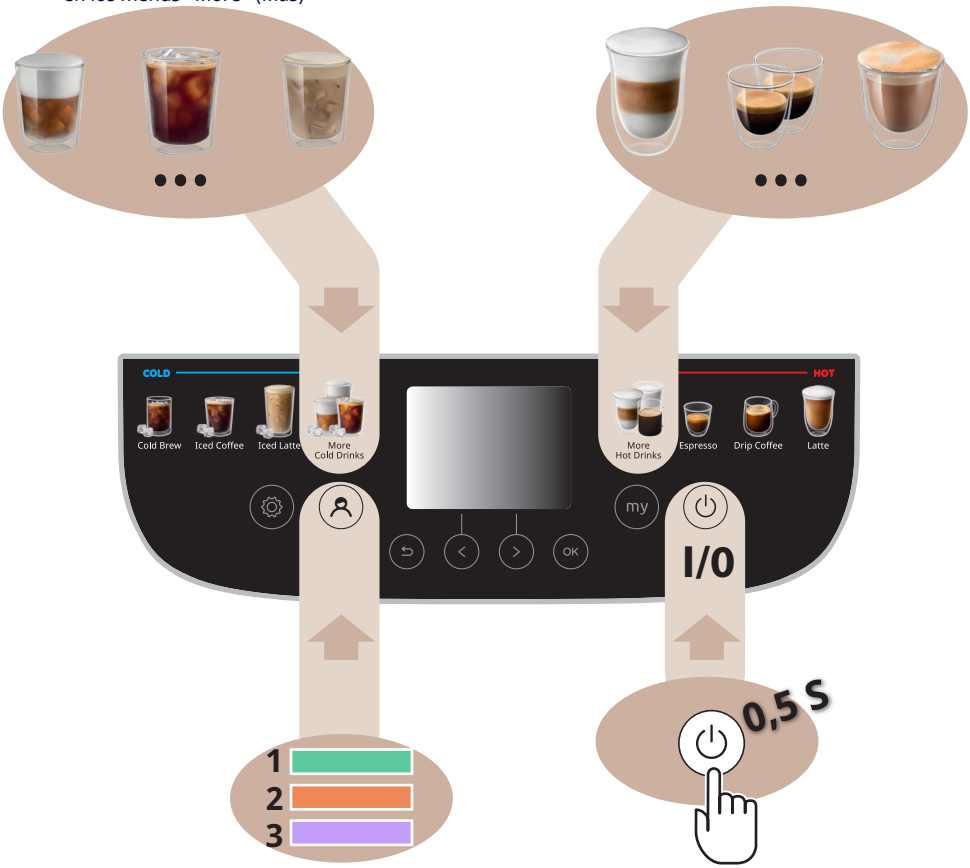

Select your profile
Sélectionnez votre profil
Selecciona tu perfil

Switch the machine ON/OFF
Allumer/éteindre la machine
Enciende/apaga la máquina

Cleaning/ Nettoyage/ Limpieza

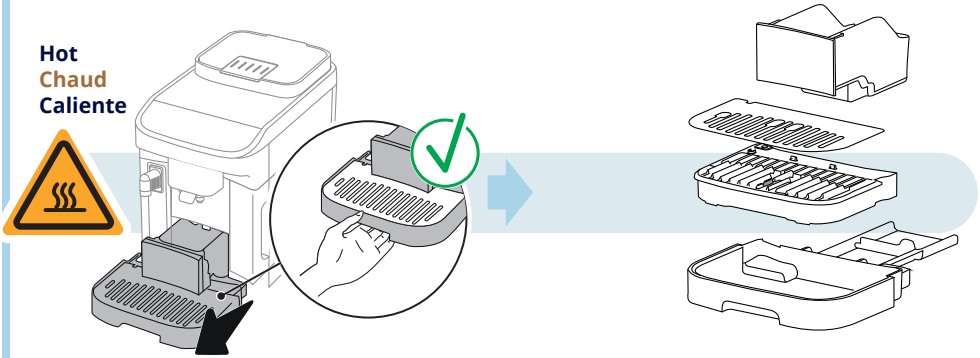

LatteCrema

Disassemble milk carafes
Démonter les carafes à lait
Desmontar las jarras de leche

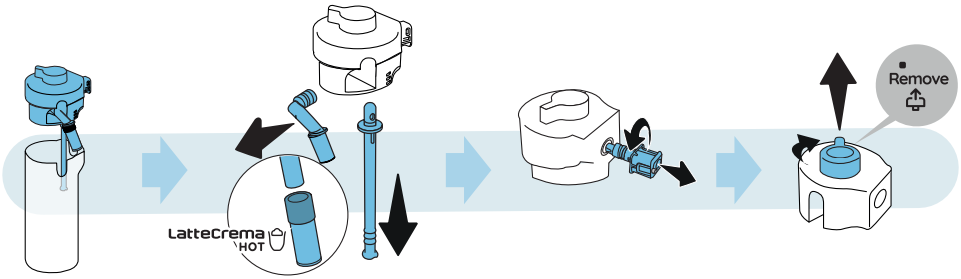

Maintenance/ Maintenance/ Mantenimiento

Enter the setting menu and press OK
Accédez au menu des paramètres et appuyez sur OK
Ingrese al menú de configuración y presione OK

Scroll the menu to find the procedure you want
Parcourez le menu pour trouver la procédure souhaitée
Desplácese por el menú para encontrar el procedimiento que desea

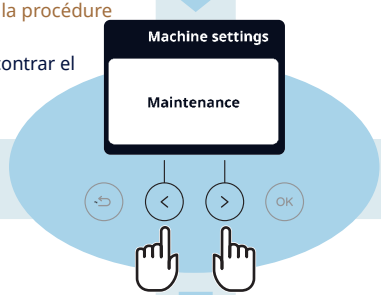

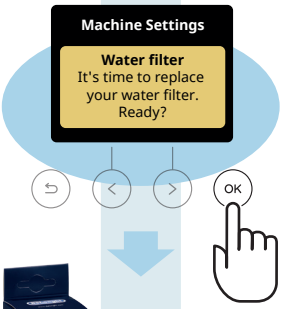

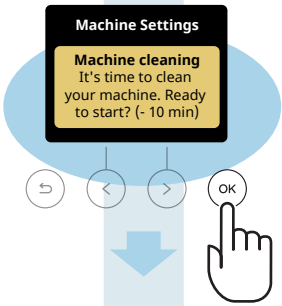

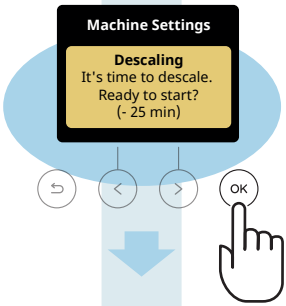

Water filter
(purchasable at delonghi.com)
Filtre à eau
(achetable sur delonghi.com)
Filtro de agua
(se puede comprar en delonghi.com)

Cleaning tabs
(purchasable at delonghi.com)
Pastilles de nettoyage
(achetable sur delonghi.com)
Pastillas de limpieza
(se puede comprar en delonghi.com)

Descaler
(purchasable at delonghi.com)
Détartrant
(achetable sur delonghi.com)
Descalcificador
(se puede comprar en delonghi.com)

Water Hardness/Dureté eau/ Dureza del agua

Enter the setting menu and scroll the menu to find the “Preferences” section

Accédez au menu des paramètres et parcourez le menu pour trouver la section “Préférences”

Ingrese al menú de configuración y desplácese por el menú para encontrar la sección “Preferences”

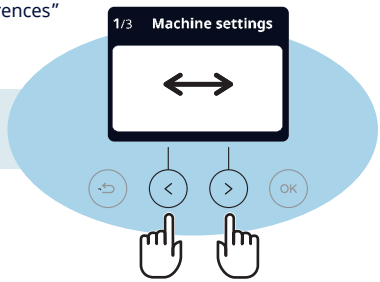

Press OK and scroll the menu to find “Water hardness”

Appuyez sur OK et parcourez le menu pour trouver “Water hardness”

Presione OK y desplácese por el menú para encontrar “Water hardness”

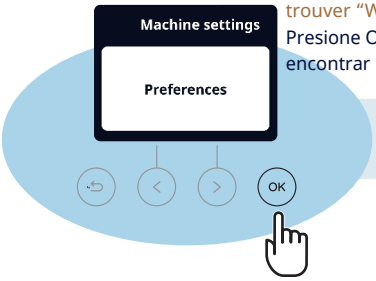

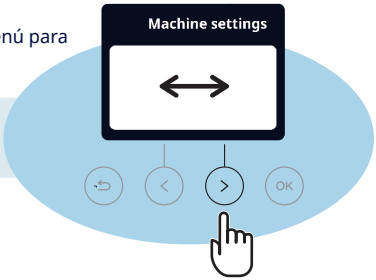

Press OK and follow the step by step instructions

Appuyez sur OK et suivez les instructions étape par étape.

Presione OK y siga las instrucciones paso a paso

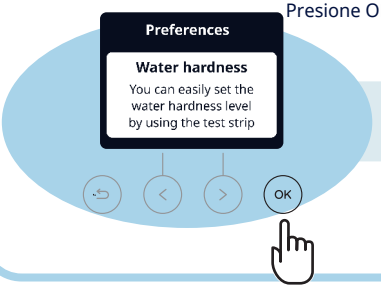

Accessories / Accessories / Accesorios

Enjoy our full line of drinkware: an exclusive line of Espresso, Cappuccino and Latte glasses.
Découvrez notre gamme complète de verres : une collection exclusive de verres à espresso, à cappuccino et à latté.
Disfrute de nuestra línea completa de vasos: una línea exclusiva de vasos para espresso, capuchino y café con leche

Double glass Mugs
Tasses double verre
Tazas de doble cristal

The Connoisseur Collection
La collection Connoisseur
La colección Connoisseur

Coffee Pot
Cafetière
Cafetera

Coffee Care & Maintenance / Produits d' entretien / Productos de limpeza

Experience the De'Longhi Care Kit Line to improve the performance of your fully automatic machine.
Découvrez la collection de produits d'entretien De'Longhi pour améliorer la performance de votre machine entièrement automatique.
Descubra la línea De'Longhi Care Kit para mejorar el rendimiento de su máquina.

Descaler
Détartrant
Descalcificador

Cleaning tabs
Pastilles de nettoyage
Pastillas de limpieza

Water Filter
Filtre à eau
Filtro de agua

Coffee Care Kit
Trousse d'entretien
Kit de mantenimiento

... to learn more about the De'Longhi accessories visit: delonghi.com
... pour en savoir plus sur les accessoires De'Longhi, visitez delonghi.com
... para obtener más información sobre los accesorios De'Longhi, visite: delonghi.com

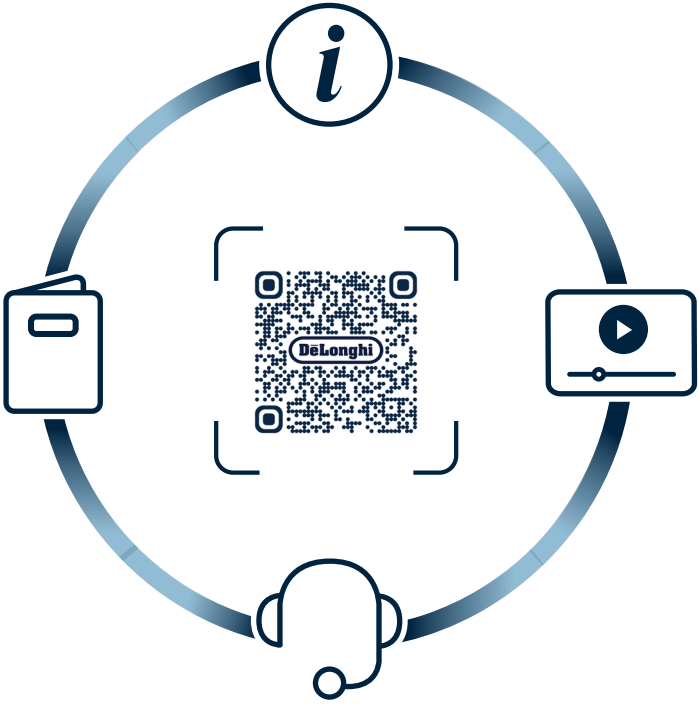

57132C9878_00_0126

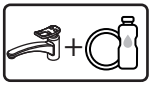

Dishwasher or by hand with hot water and mild detergent:

- Milk carafes (disassembled)
- Tray grille

Au lave-vaisselle ou à la main, avec de l'eau chaude et un détergent doux :

- Carafes à lait (démontées)
- Grille de bac

Lavavajillas o a mano con agua caliente y detergente suave:

- Jarras de leche (desmontadas)
- Rejilla de la bandeja

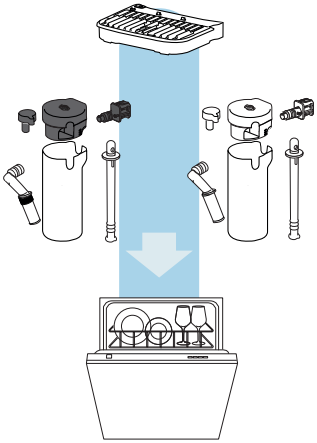

By hand with hot water and mild detergent:

- Water spout
- Coffee Grounds container
- Cup tray
- drip tray

À la main avec de l'eau chaude et un détergent doux :

- Bec d'eau chaude
- Porte-bac à grains de café
- Porte-tasses
- Bac d'égouttage
- Porte-filtre

A mano con agua caliente y detergente suave:

- Boquilla de agua caliente
- Recipiente de posos de café
- Bandeja de tazas
- Bandeja de goteo

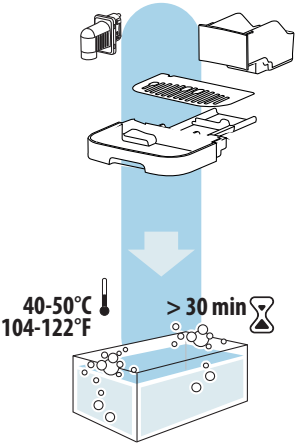

By hand with warm water:

- Water tank lid
- Water tank

À la main avec de l'eau tiède :

- Couvercle du réservoir d'eau
- Réservoir d'eau

A mano con agua tibia:
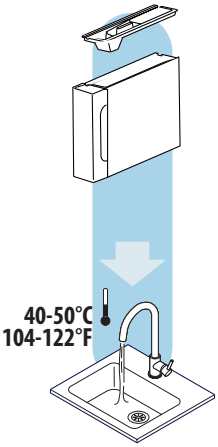
- Tapa del depósito de agua
- Depósito de agua