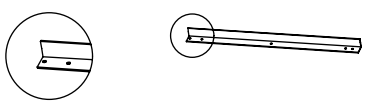
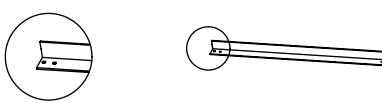
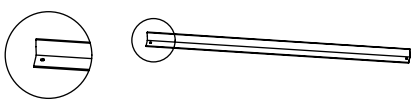
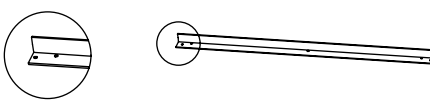
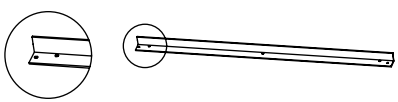
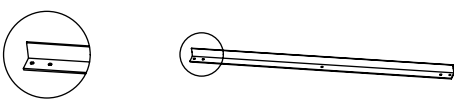
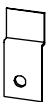
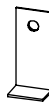




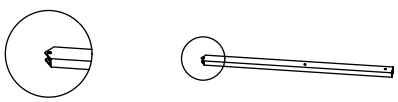
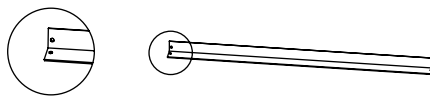
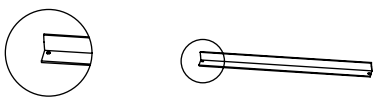







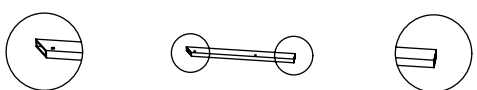
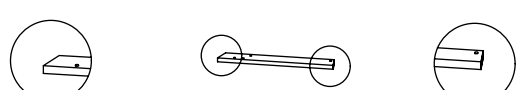
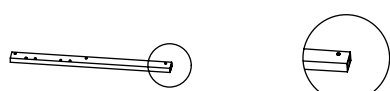
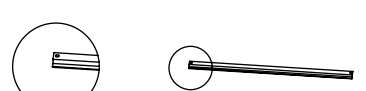










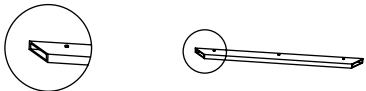

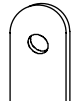
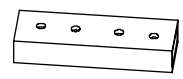
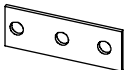
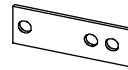

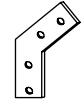






EN: Warning! Must wear protective gloves.
 DE: Warnung! Schutzhandschuhe tragen.
 FR: Avertissement ! Portez des gants de protection.
 NL: Waarschuwing! Draag beschermende handschoenen.
 IT: Avvertenza! Indossare guanti protettivi.
 PL: Ostrzeżenie! Włóż rękawice ochronne.
 SE: Varning! Skyddshandskar måste användas.
 ES: ¡Advertencia! Debe usar guantes protectores.
 DK: Advarsel! Beskyttelseshandsker skal anvendes.
 NO: Advarsel! Må bruke vernehansker.
 PT: Aviso! Deve utilizar luvas de proteção.
 RO: Avertisment ! Trebuie să purtați mănuși de protecție.
 SI: Opozorilo! Nositi je treba zaščitne rokavice.

HU: Figyelmeztetés! Viseljen védőkesztyűt!
 CZ: Varování! Je třeba nosit ochranné rukavice.
 SK: Varovanie! Musíte používať ochranné rukavice.
 HR: Upozorenje! Morate nositi zaštitne rukavice.
 FI: Varoitus! Suojakäsineitä on käytettävä.
 LT: Įspėjimas! Privaloma dėvėti apsauginės pirštines.
 GR: Προειδοποίηση! Πρέπει να φοράτε προστατευτικά γάντια.
 BG: Внимание! Задължително е носенето на защитни ръкавици.
 LV: Brīdinājums! Jāvalkā aizsargcimdi.
 EE: Hoiatus! Tuleb kanda kaitsekindaid.
 IS: Varúð! Notað skal öryggishanska.
 JA: 警告！保護手袋の着用が必要です。

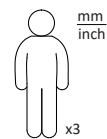
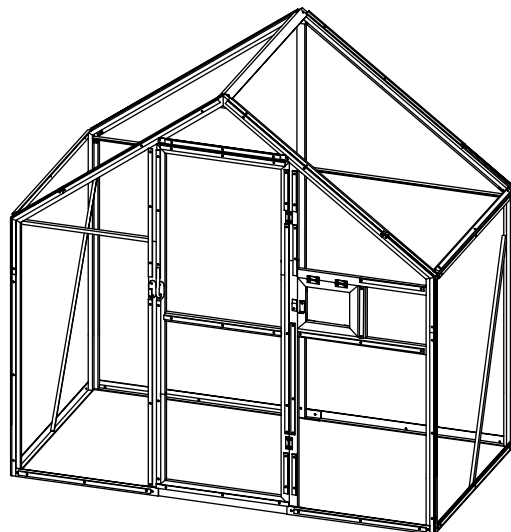
AR تحذير يجب ارتداء القفازات الواقية

Ax2		$\frac{560}{22.0}$	Bx1		$\frac{750}{29.5}$
Cx2		$\frac{885}{34.8}$	Dx1		$\frac{935}{36.8}$
Ex1		$\frac{935}{36.8}$	Fx2		$\frac{980}{38.6}$
Gx1			Hx1		
Kx1		$\frac{250}{9.8}$	Lx1		$\frac{1120}{44.1}$
Mx1		$\frac{195}{7.7}$	Nx1		$\frac{195}{7.7}$
Ox1		$\frac{675}{26.6}$	Px1		$\frac{980}{38.6}$
Qx1		$\frac{567}{22.3}$	Rx1		$\frac{1120}{44.1}$
Sx1		$\frac{525}{20.7}$	Tx2		$\frac{1130}{44.5}$

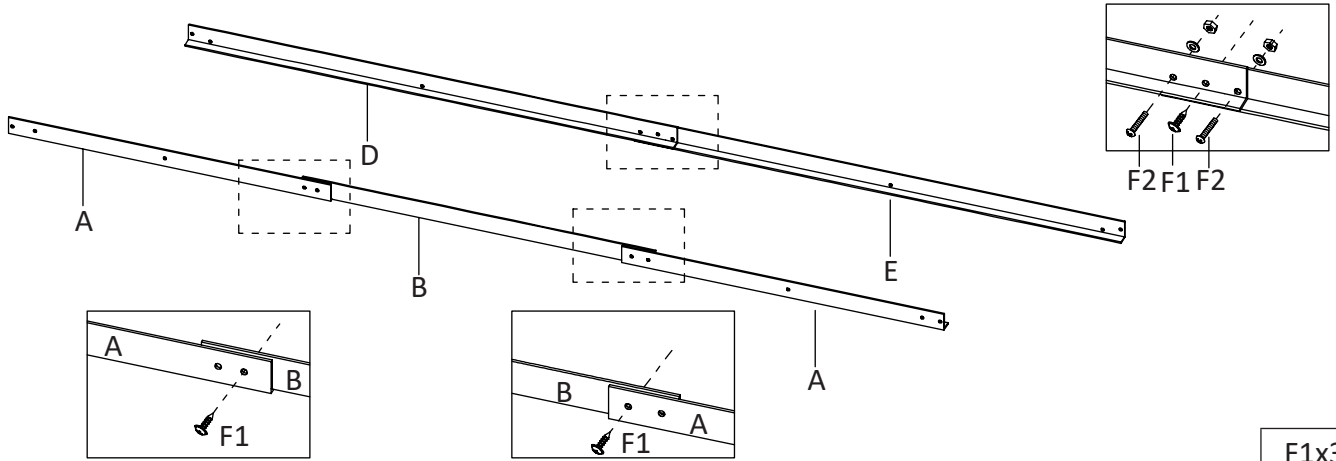
Ux2  <u>1130</u> 44.5	Vx1  <u>250</u> 9.8
Wx1  <u>440</u> 17.3	Yx1  <u>440</u> 17.3
Zx1  <u>525</u> 20.6	AAx1  <u>605</u> 23.8
ABx2  <u>1135</u> 44.7	ACx2  <u>1135</u> 44.7
ADx1  <u>1120</u> 44.1	AEx1  <u>540</u> 21.3
AFx1  <u>530</u> 20.9	AGx1  <u>1000</u> 39.4
AJx1  <u>1000</u> 39.4	AKx1  <u>530</u> 20.9
ANx2  <u>980</u> 38.6	AOx1  <u>200</u> 7.9
APx2  <u>600</u> 23.6	AWx2  <u>1120</u> 44.1
AXx1 	AYx5 
A1x2 	B1x10 
C1x8 	D1x4 
ax6  <u>945</u> 37.2	bx4  <u>1020</u> 40.2
cx2  <u>1015</u> 40.0	dx2  <u>1015</u> 40.0

ex4		fx2		840 33.1					
hx2		ix1		560 22.0	300 11.8				
jx1		kx1		670 26.4	790 31.1				
lx1		mx2		1000 39.4	200 7.9				
nx1		ox3		255 10.0	200 7.9				
px1		qx1		540 21.3	670 26.4				
rx1		ux5		790 31.1	530 20.9				
vx2		acx4		890 35.0	adx1				
afx1		ahx1		F1x270		M5x $\frac{12}{0.5}$	F2x20		M4x $\frac{16}{0.6}$
F3x4		F5x15							

sku:152258+152260

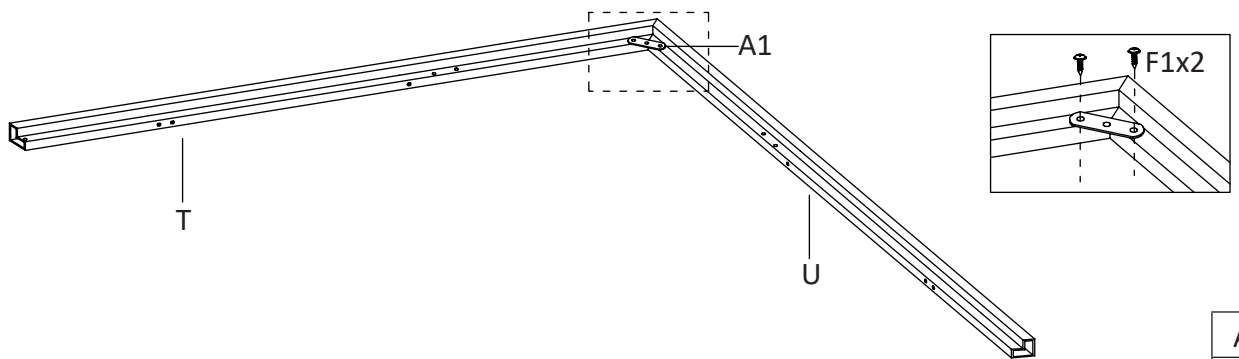


1



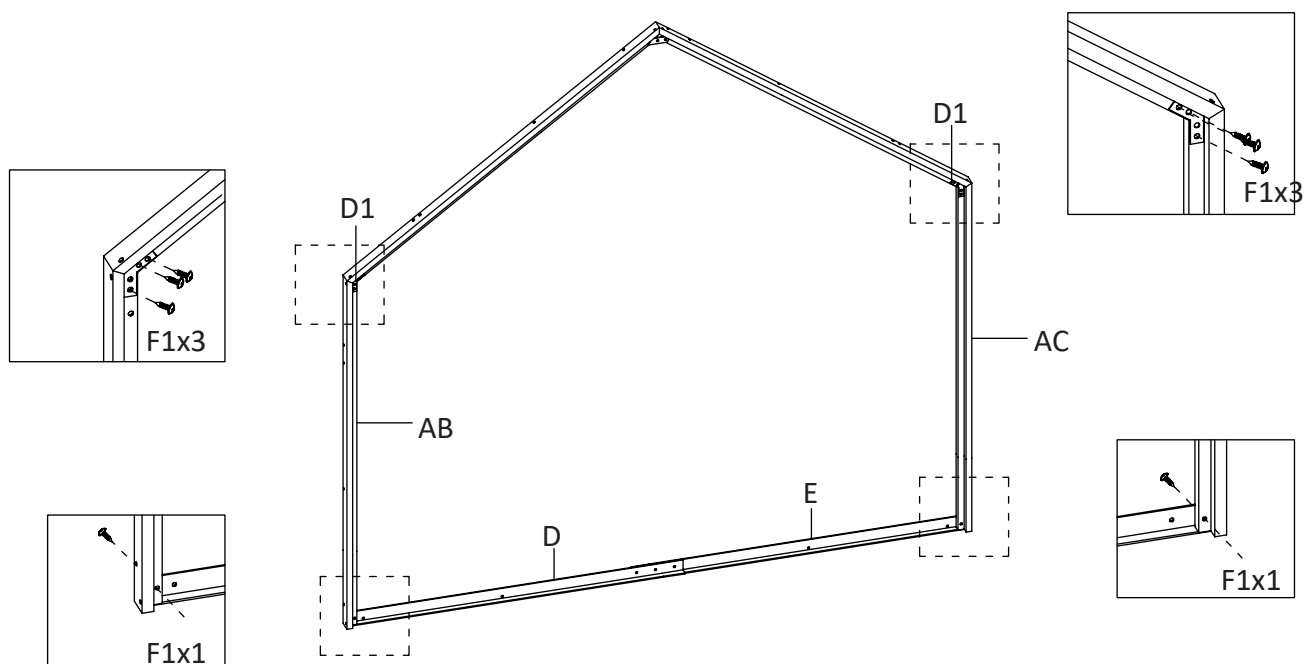
F1x3
F2x2

2x2



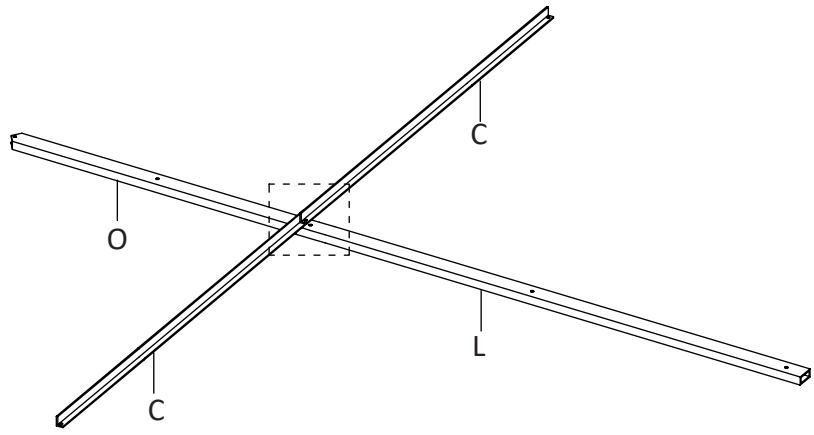
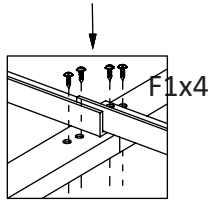
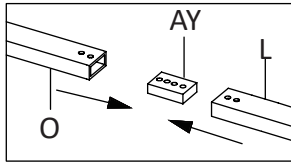
A1x2
F1x4

3



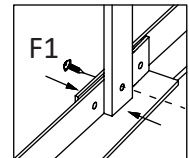
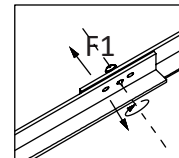

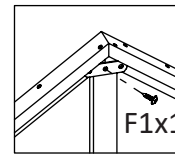
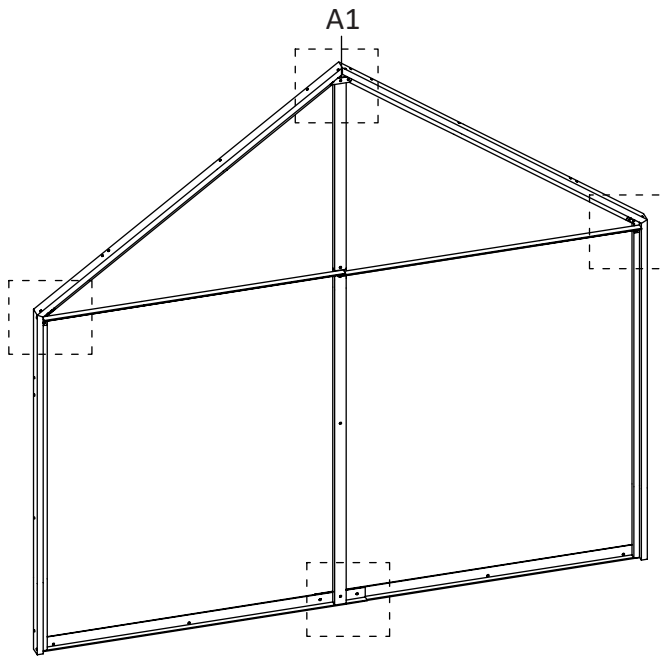
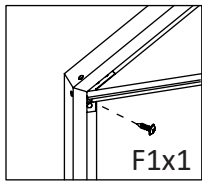
D1x2
F1x8

4



F1x4

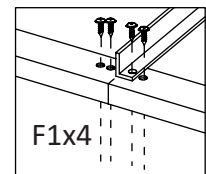
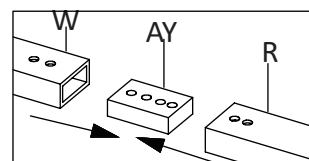
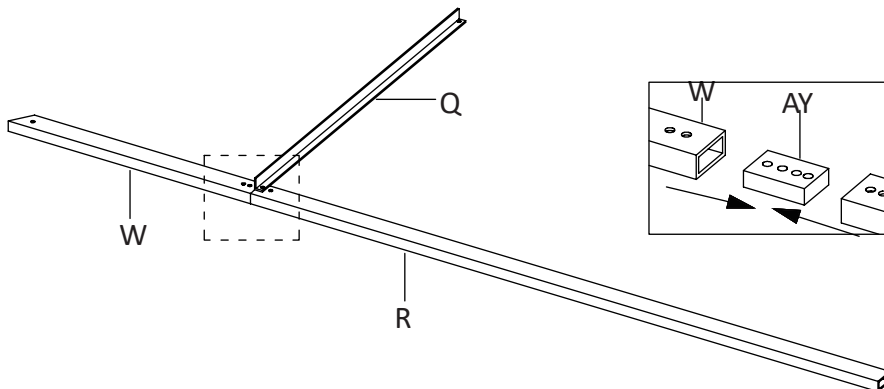
5



1

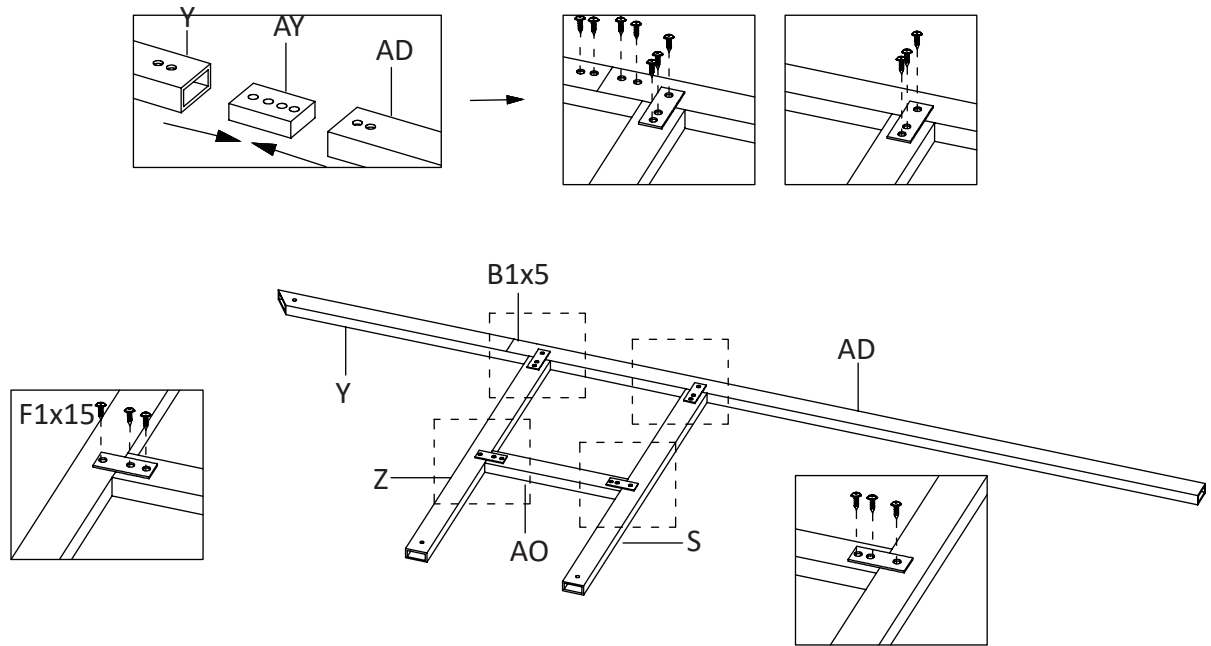
F1x3

6



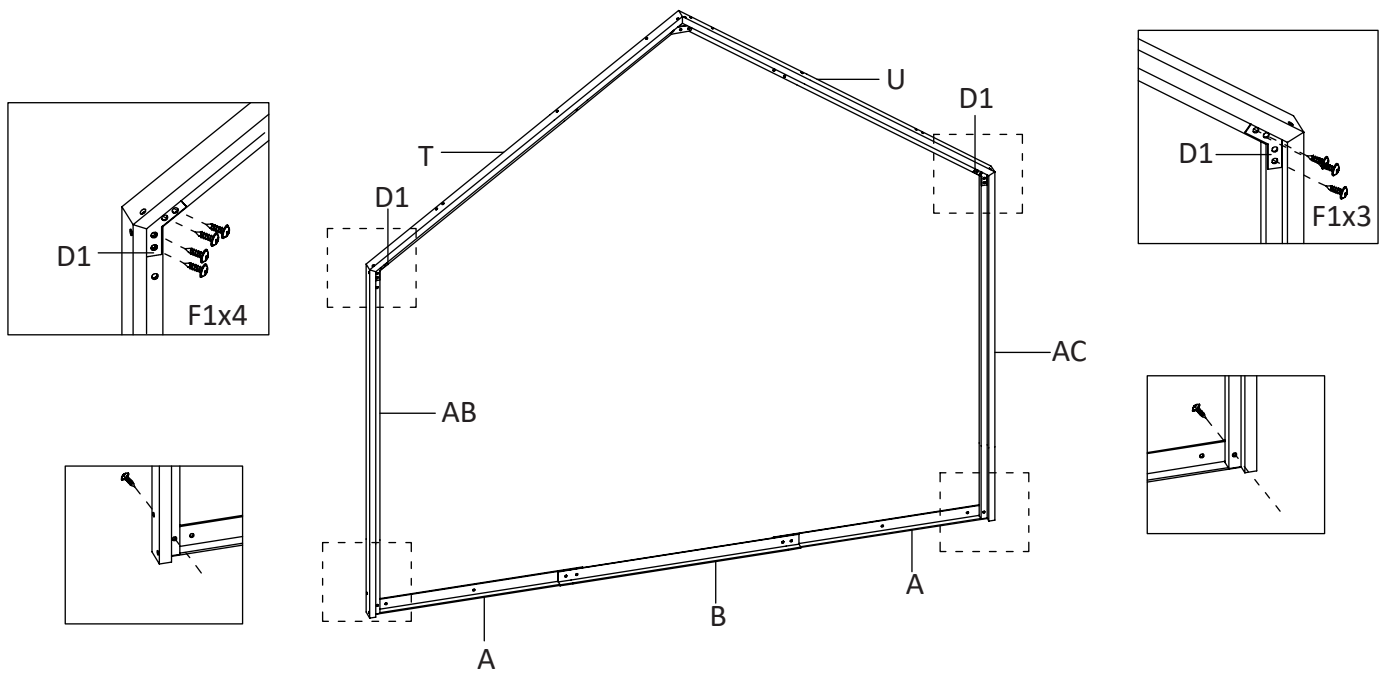
F1x4

7



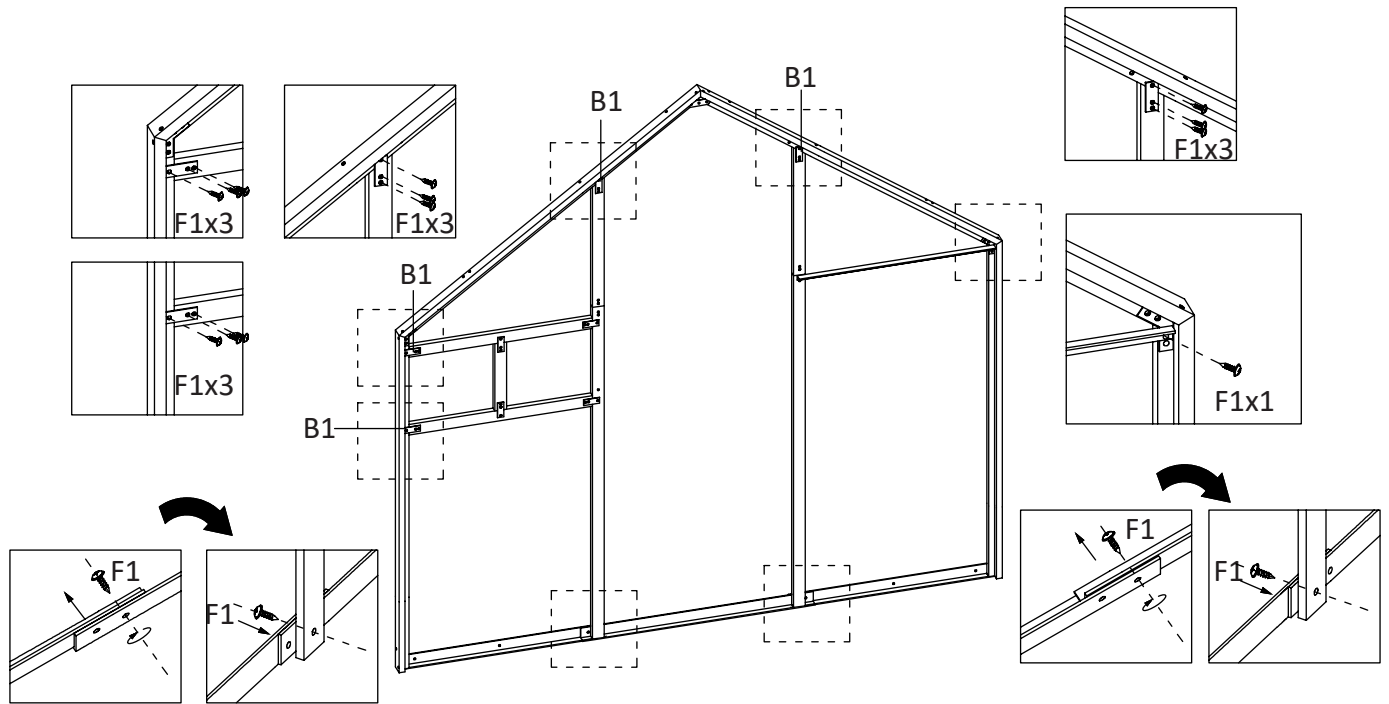
B1x4
F1x16

8



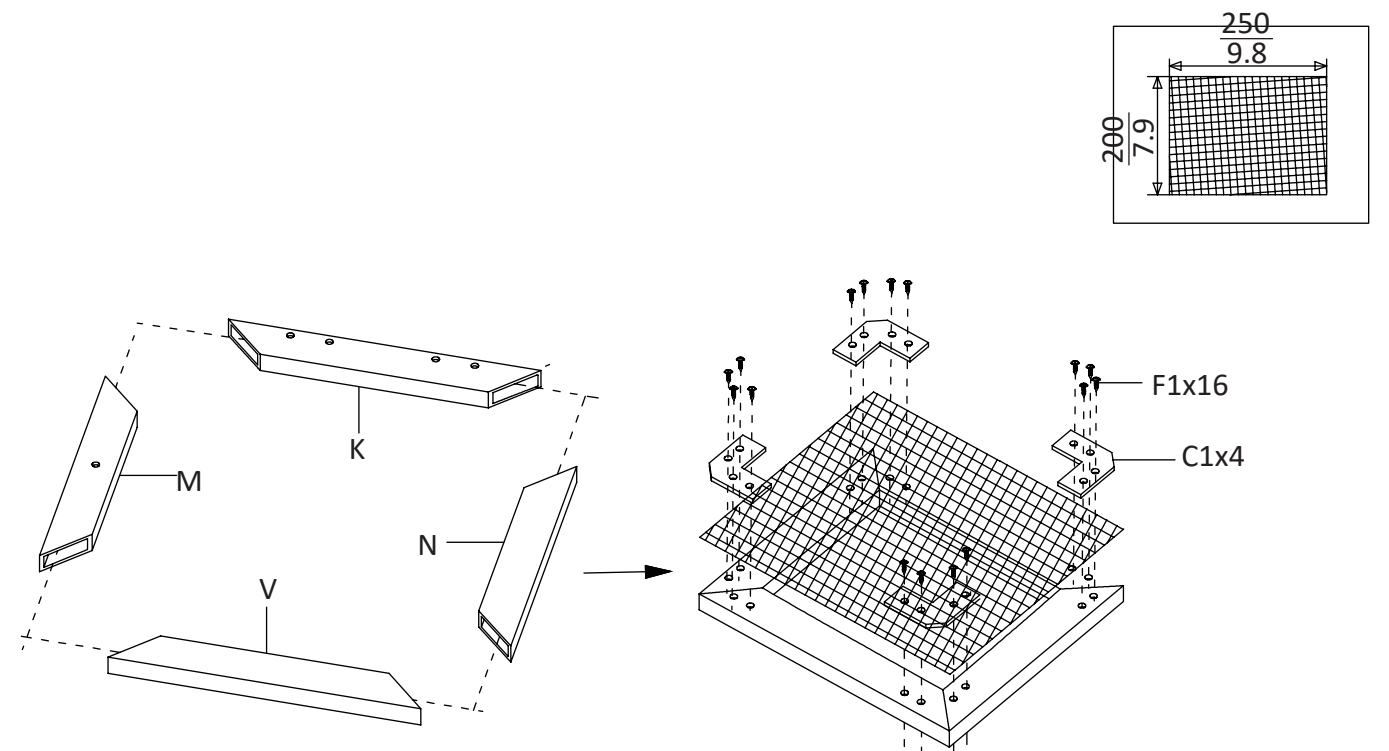
D1x2
F1x9

9



B1x4
F1x13

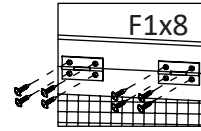
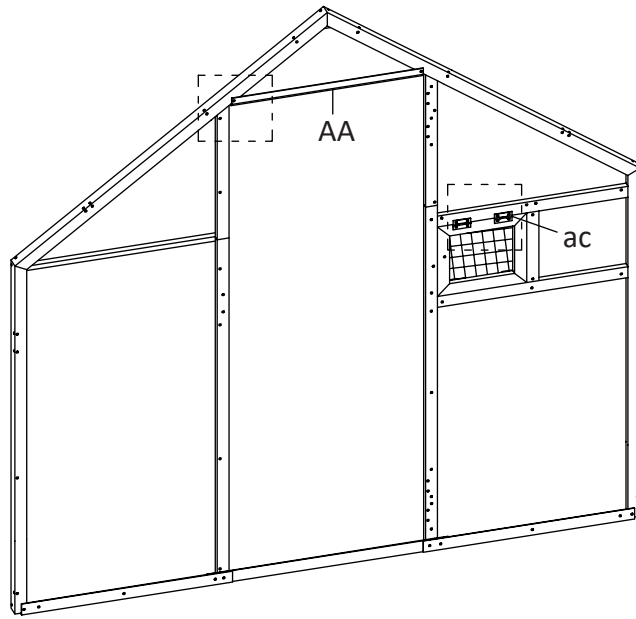
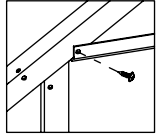
10



C1x4
F1x16

11

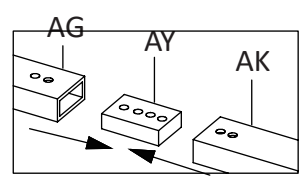
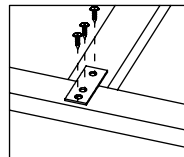
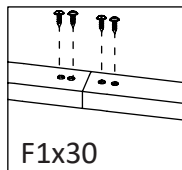
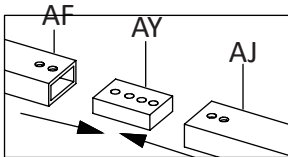
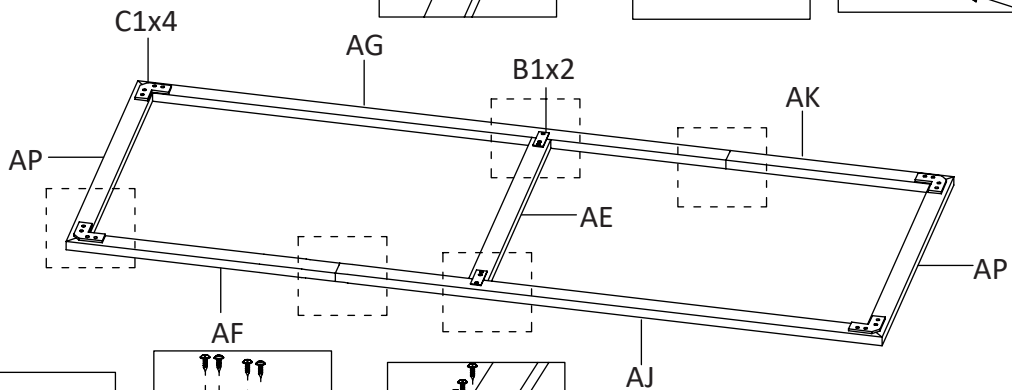
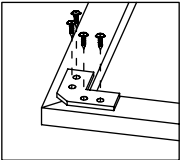
x2



F1x10

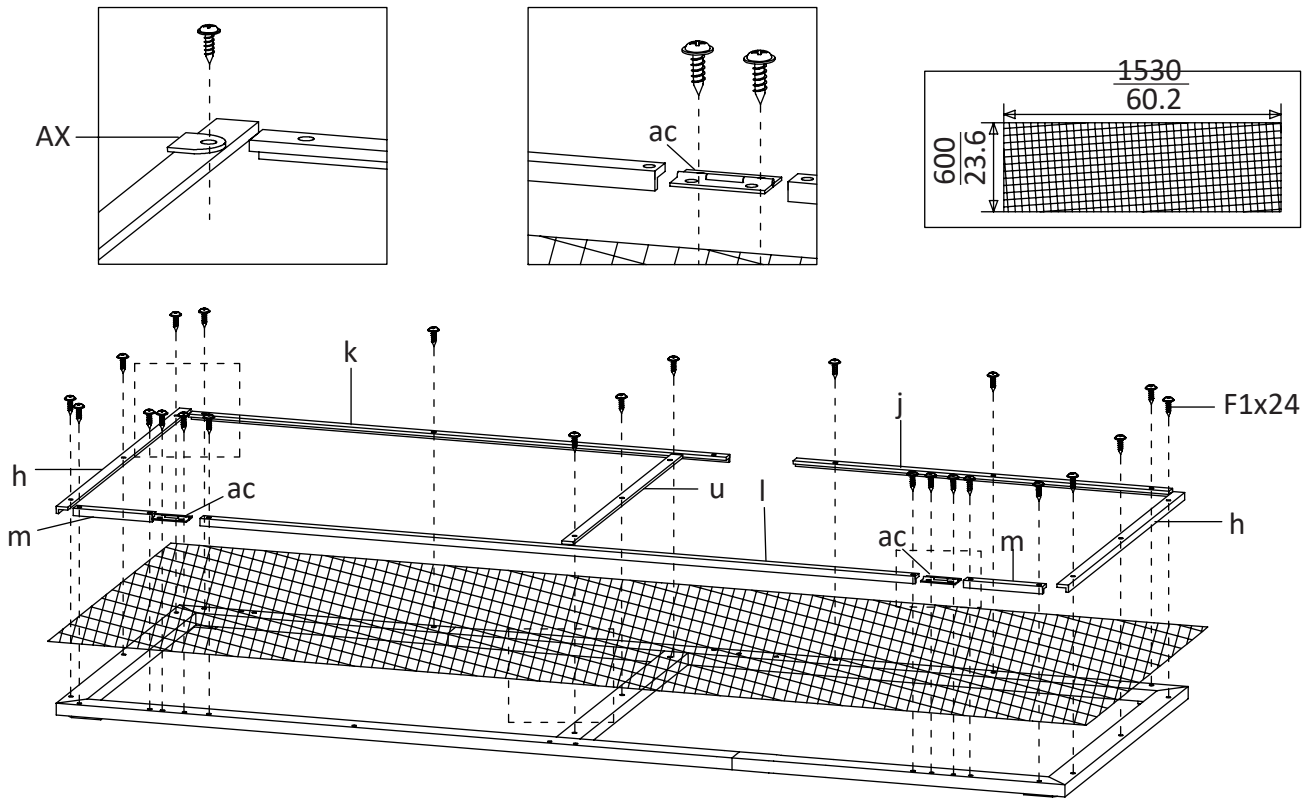
12

x4



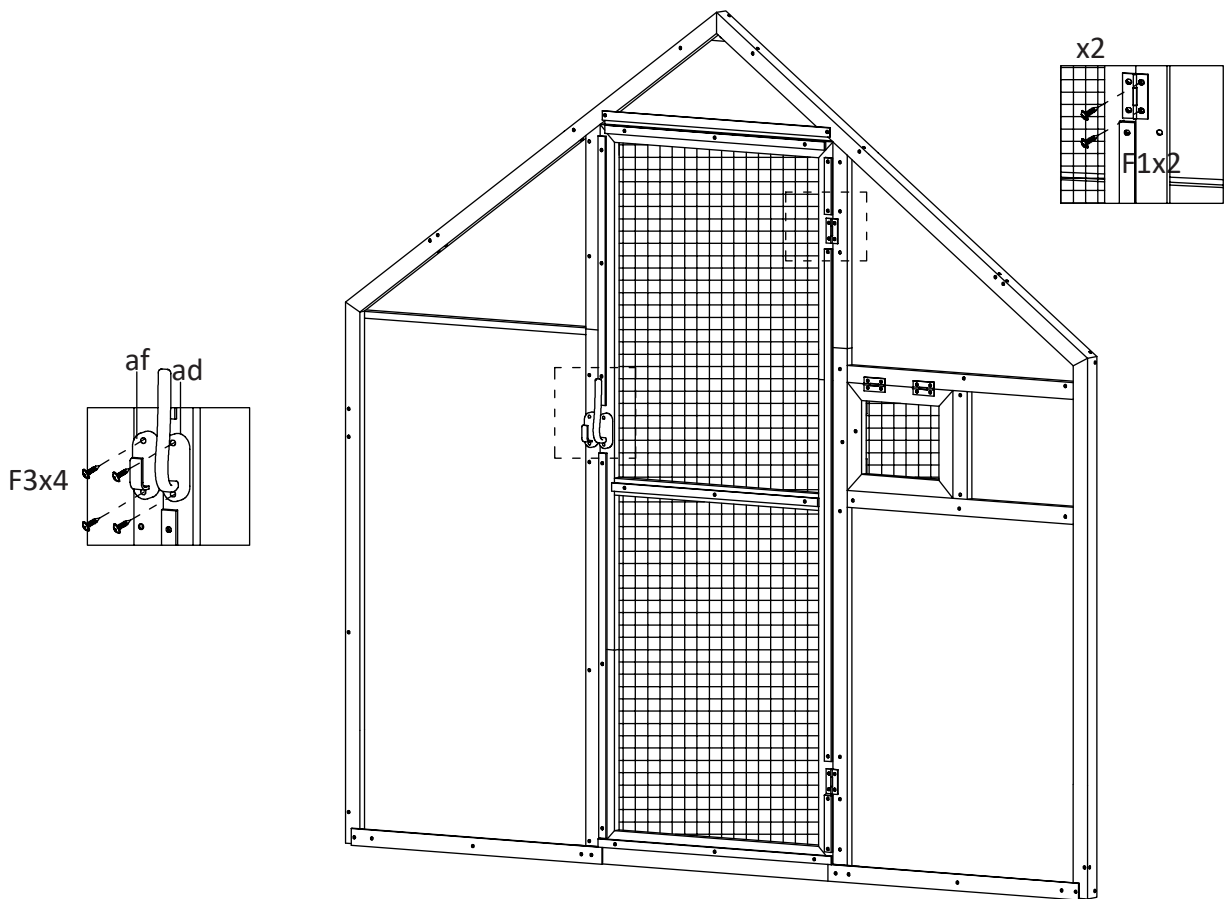
B1x2
C1x4
F1x30

13



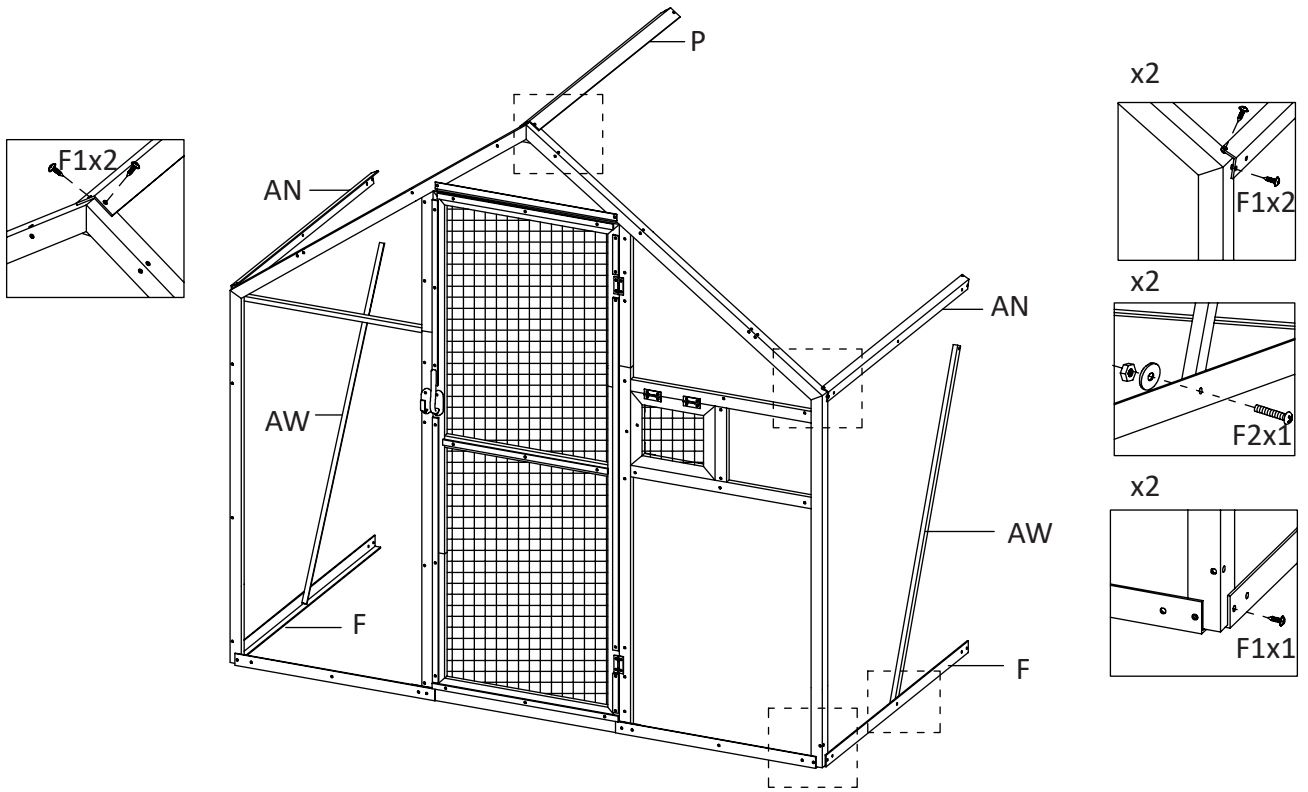
F1x24

14



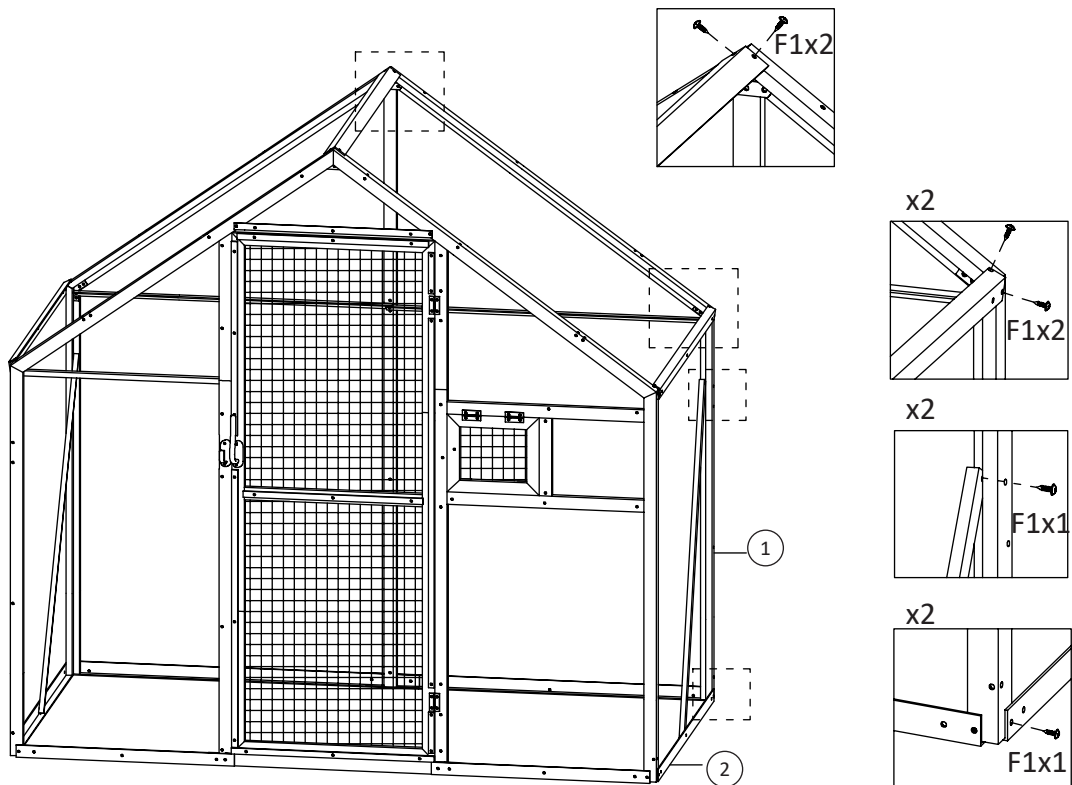
F3x4
F1x4

15



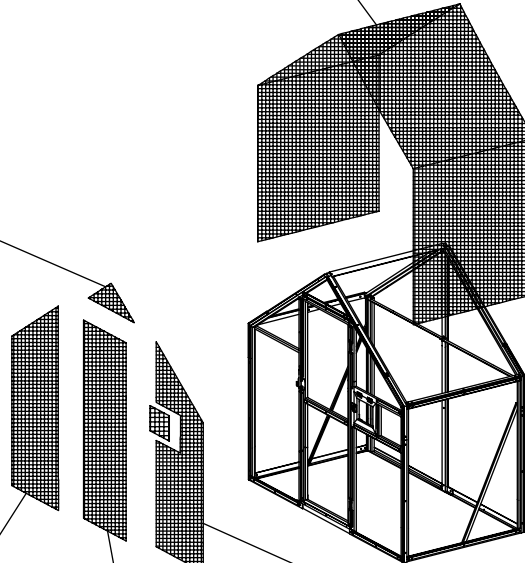
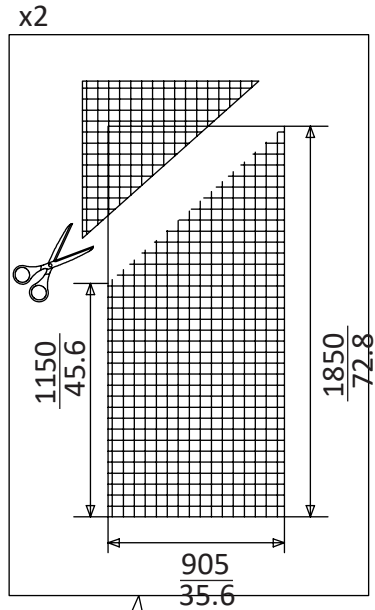
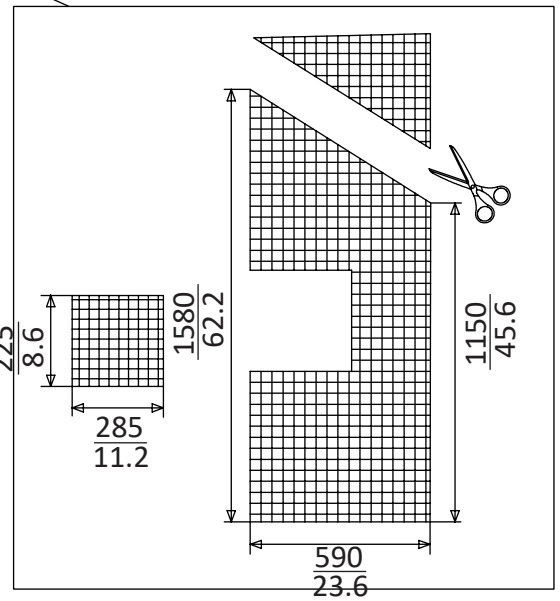
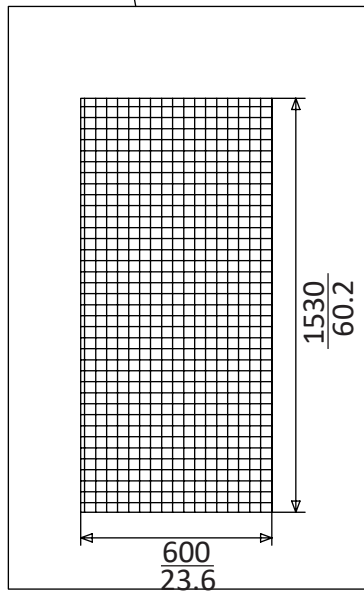
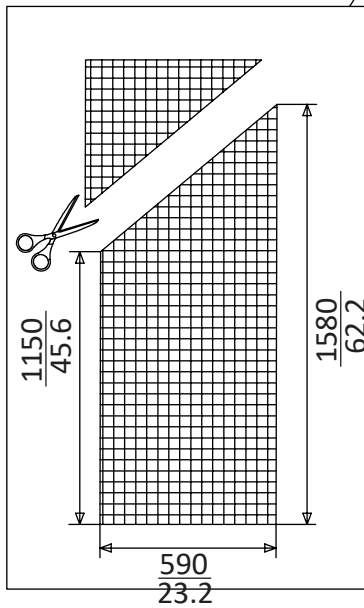
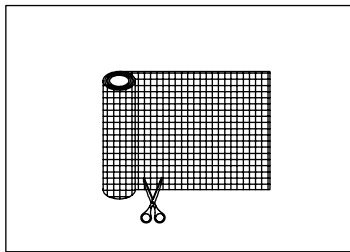
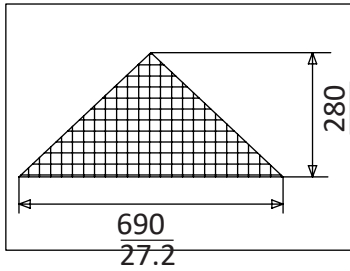
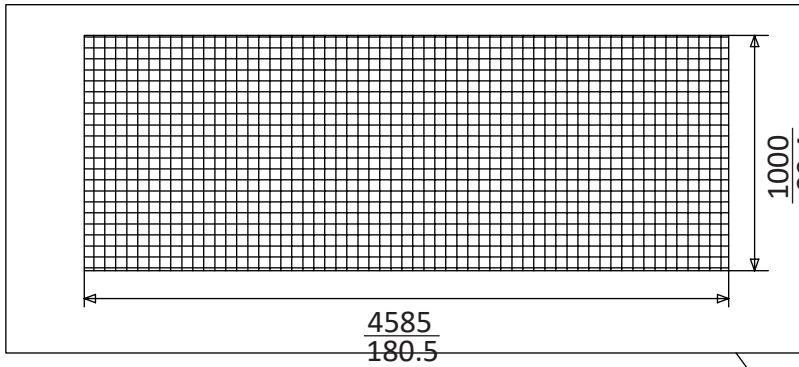
F2x2
F1x8

16

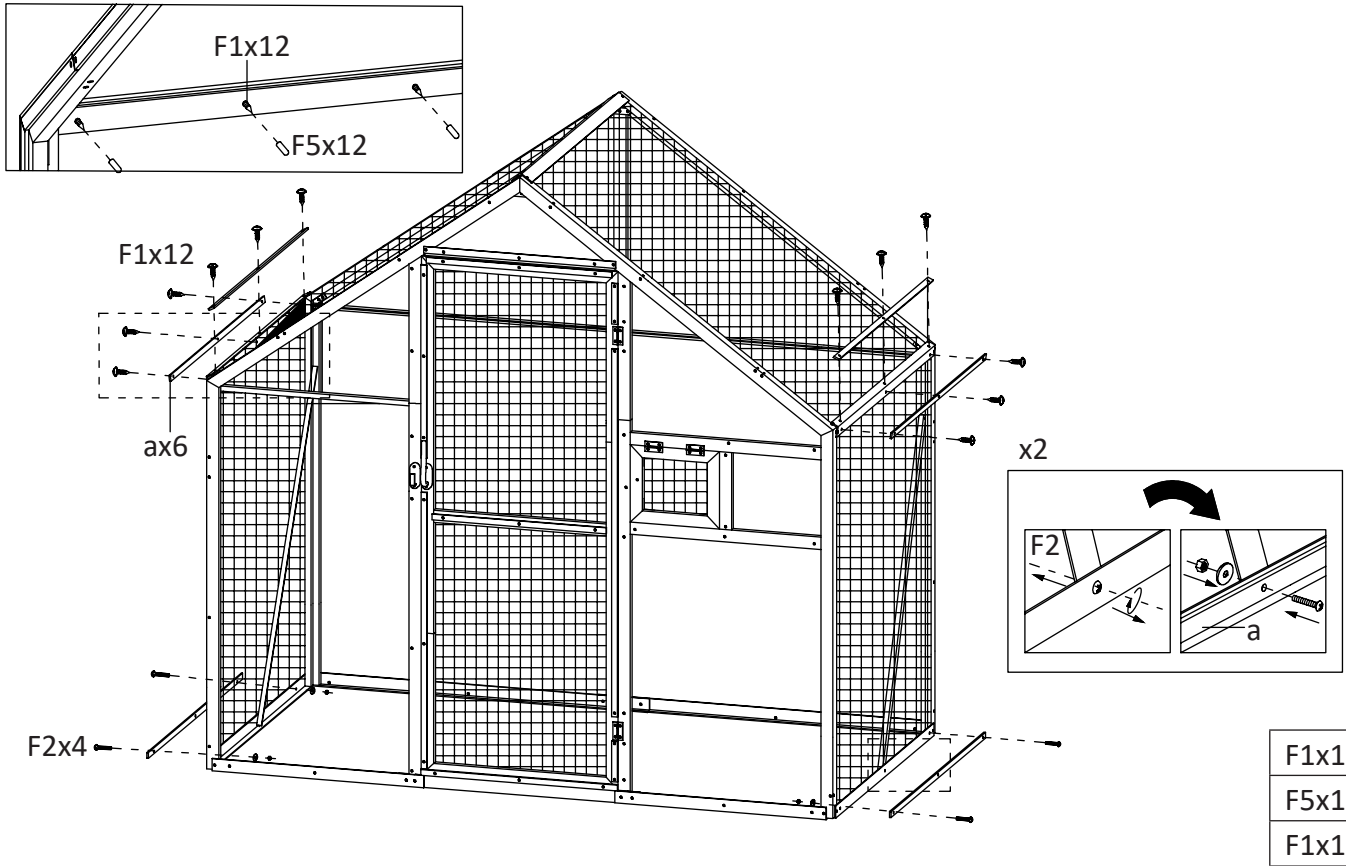


F2x2
F1x8

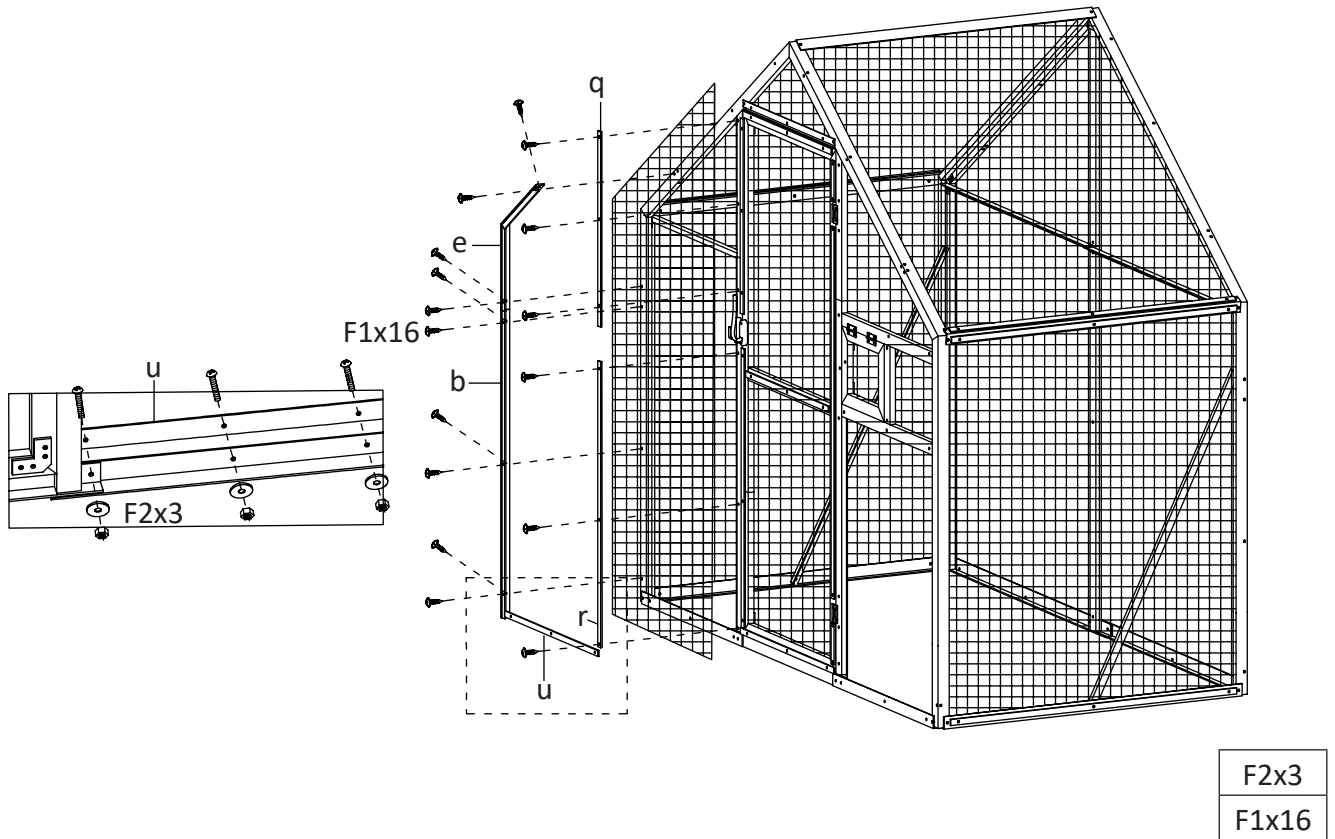
17



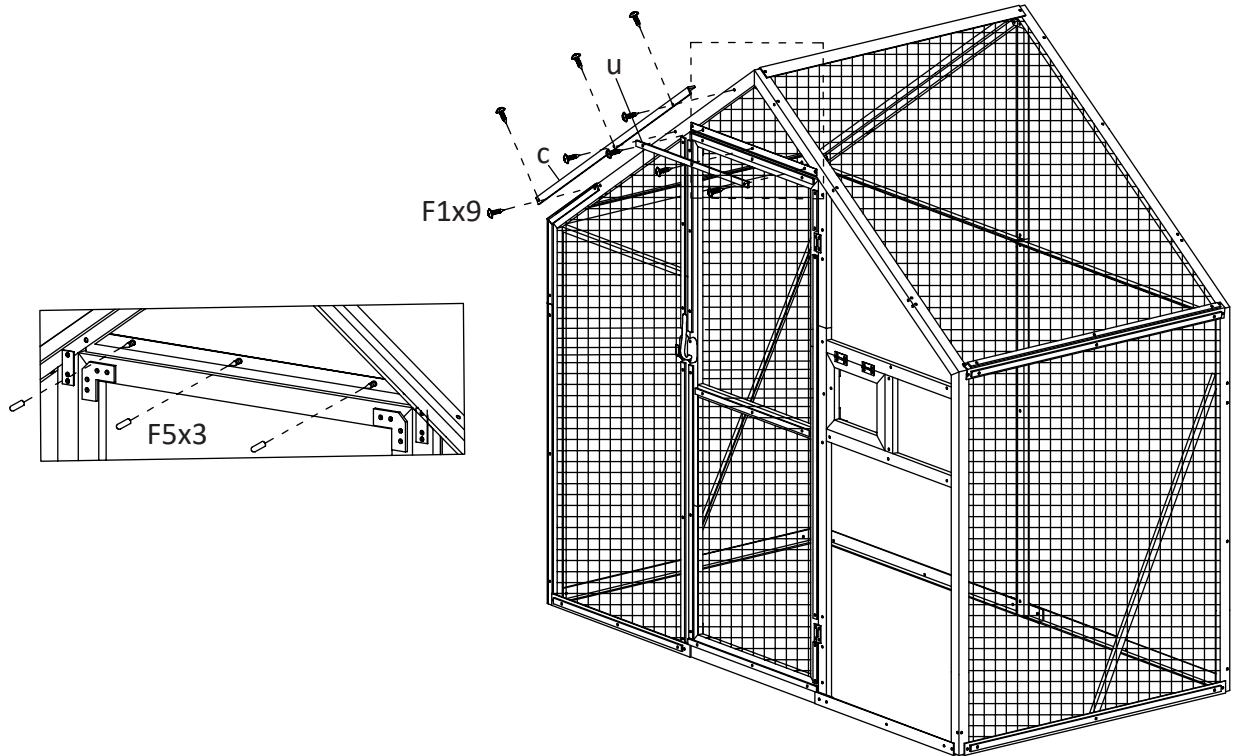
18



19

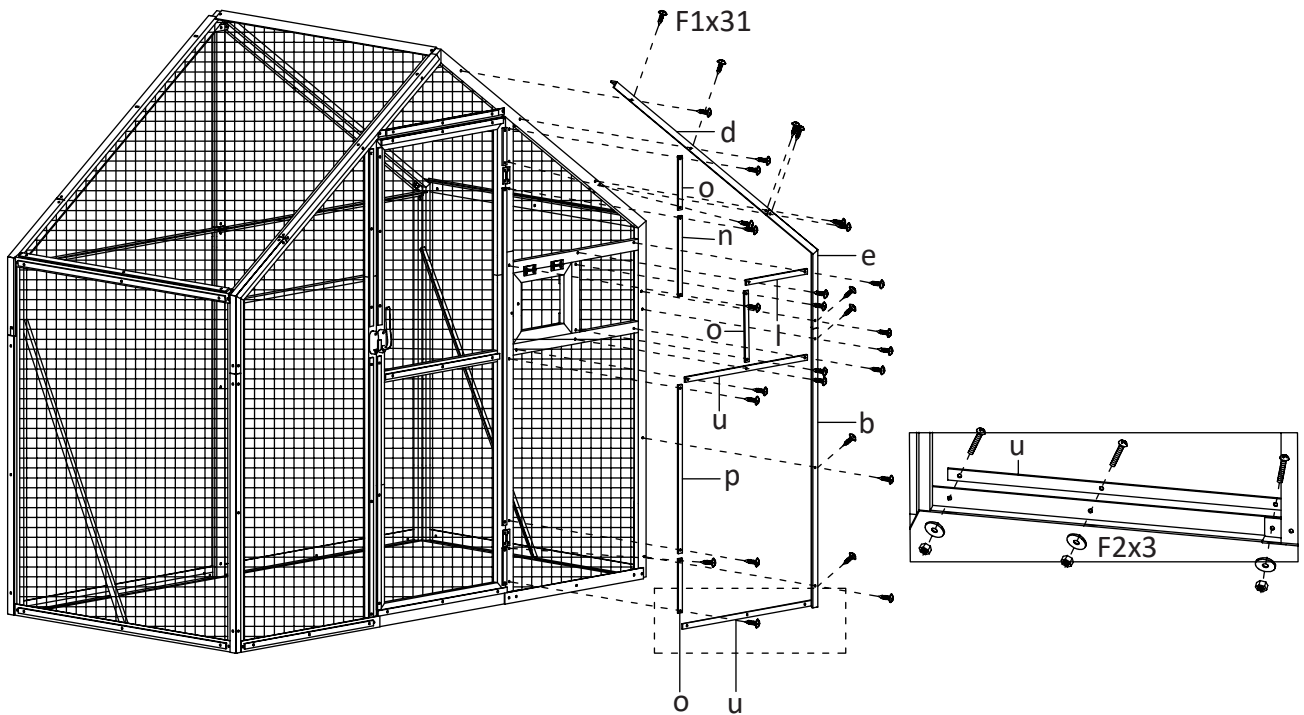


20



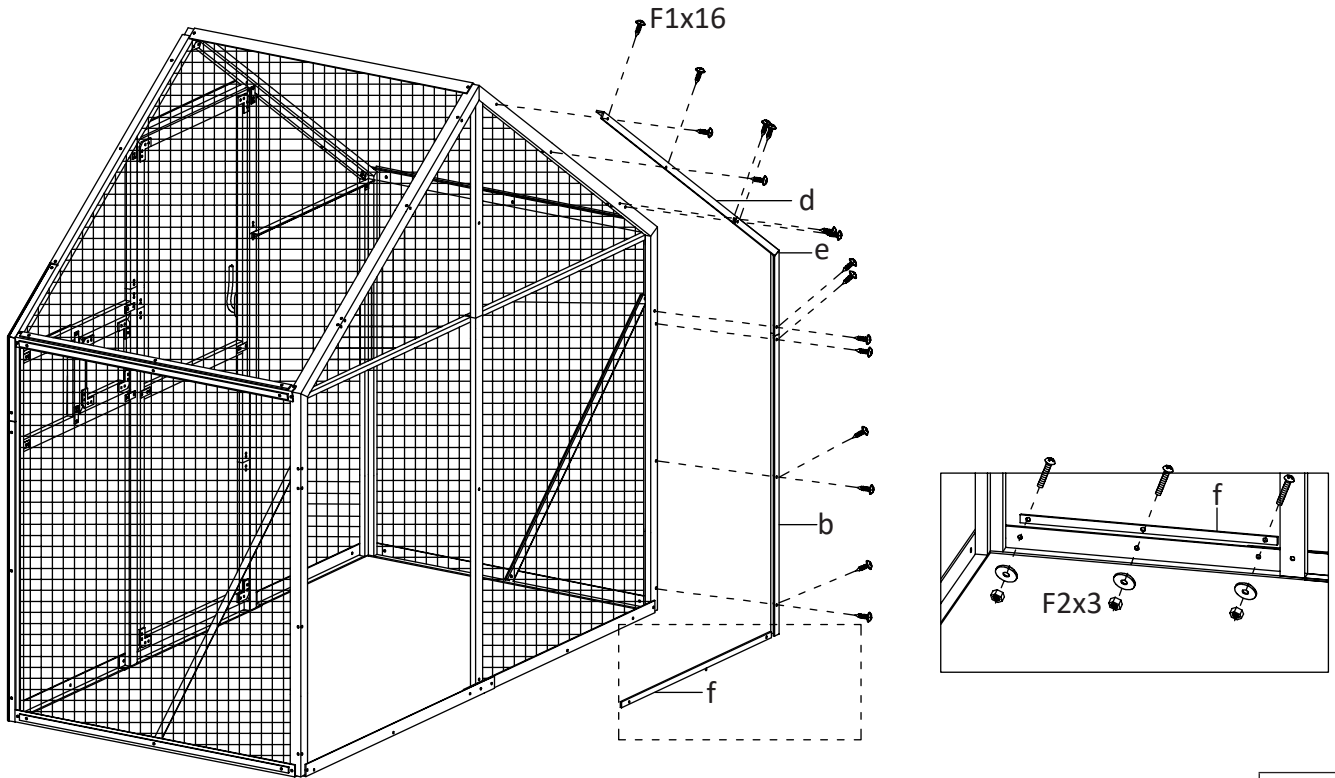
F5x3
F1x9

21



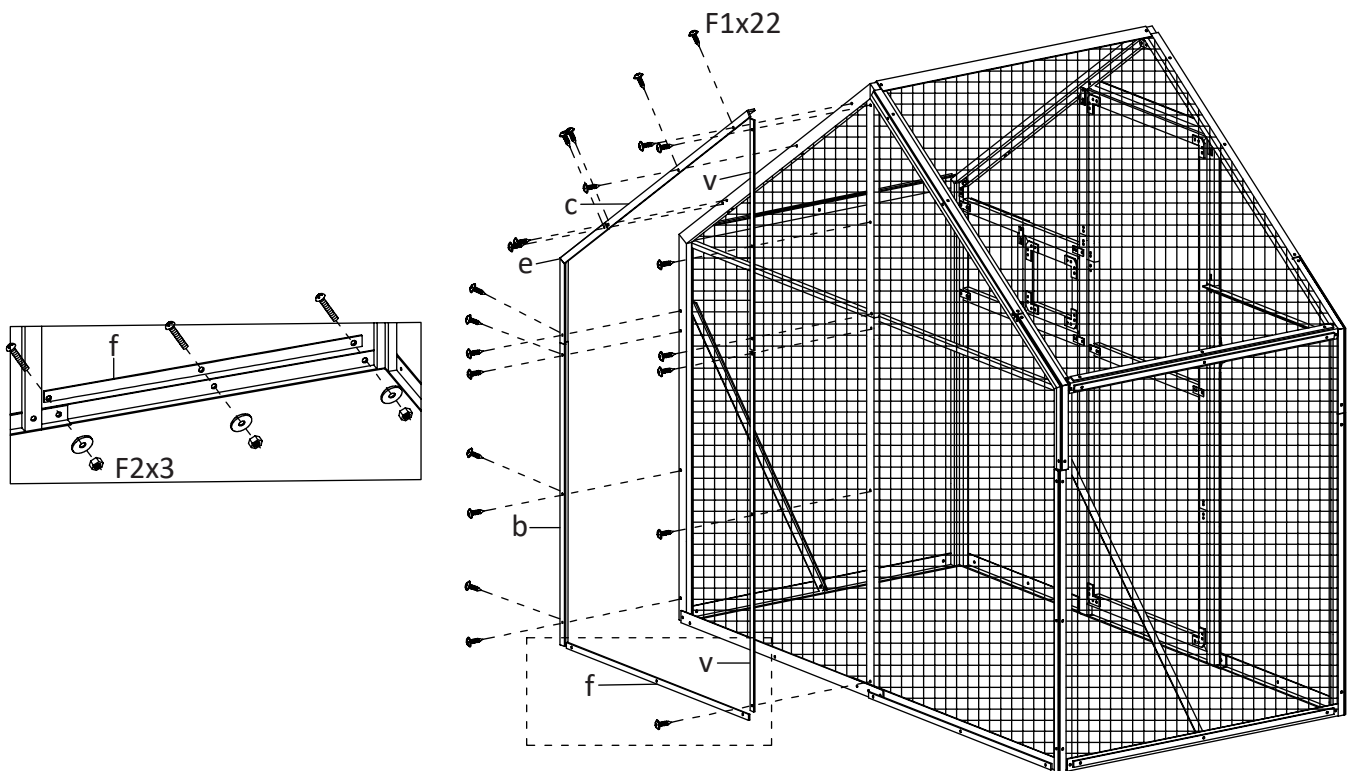
F2x3
F1x31

22

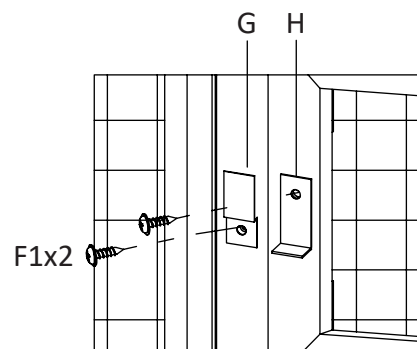
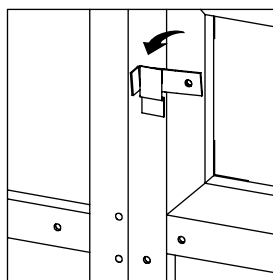
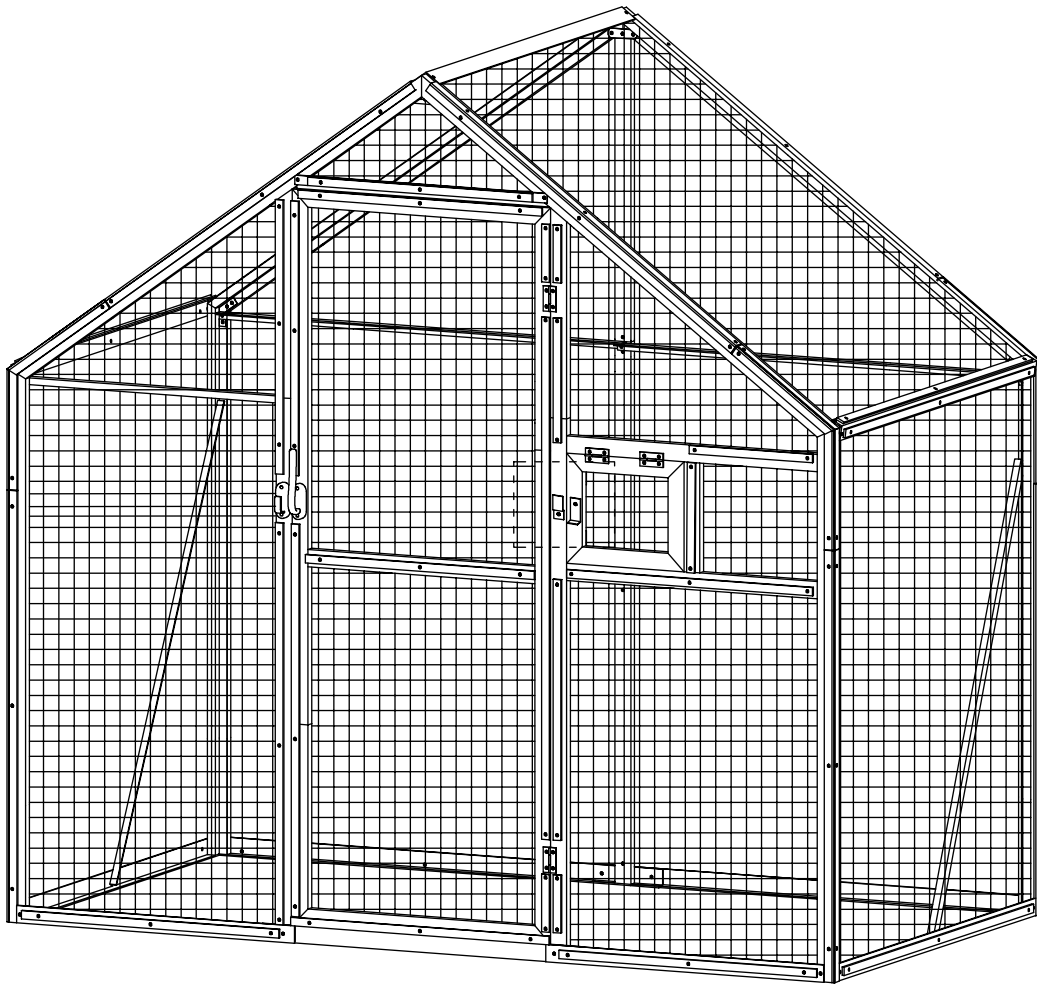


F2x3
F1x16

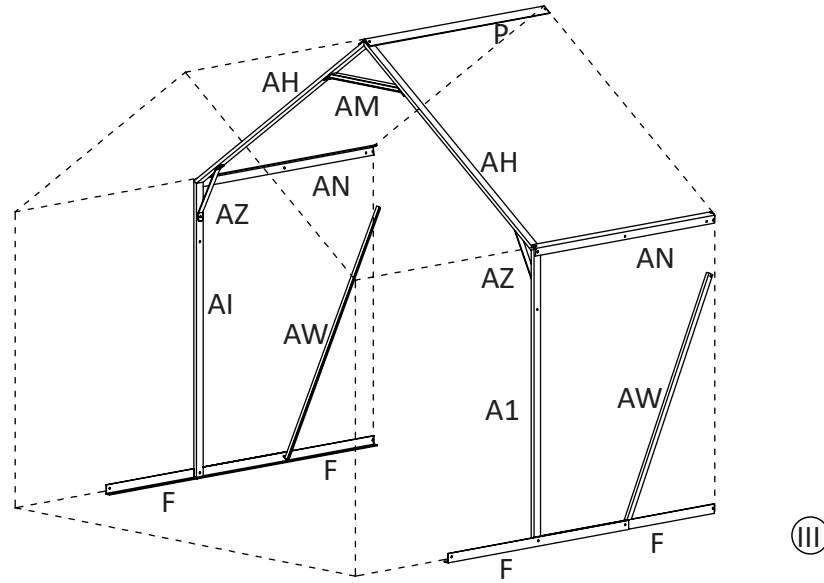
23



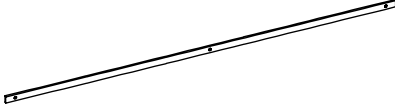








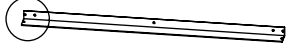




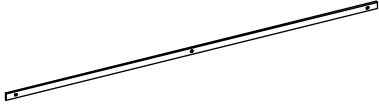

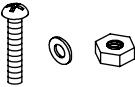




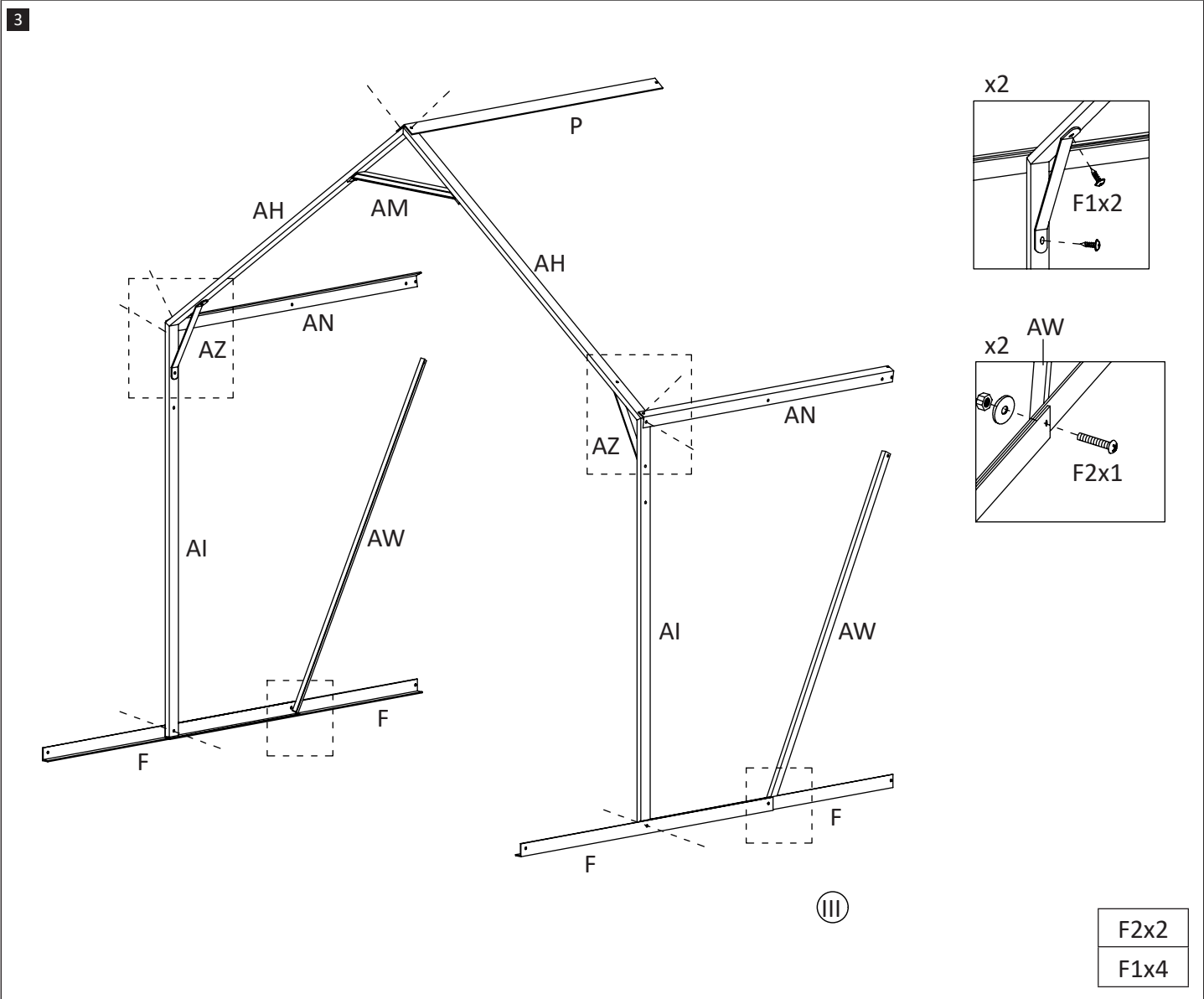
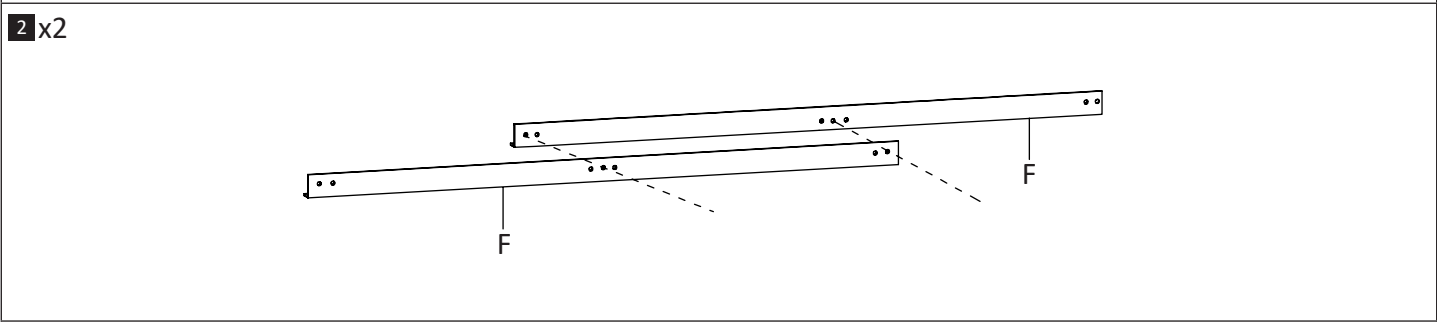
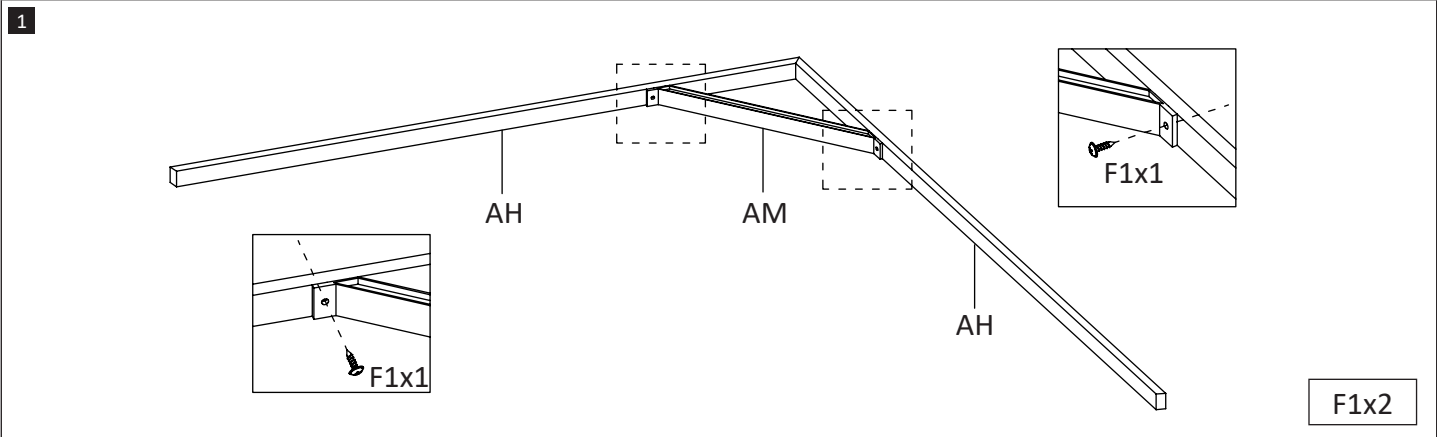
F2x3
F1x22



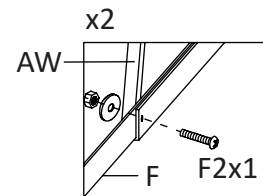
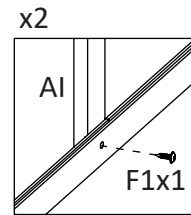
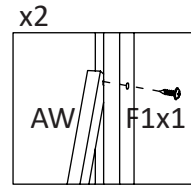
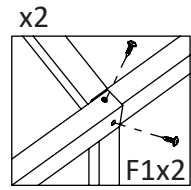
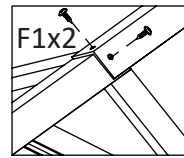
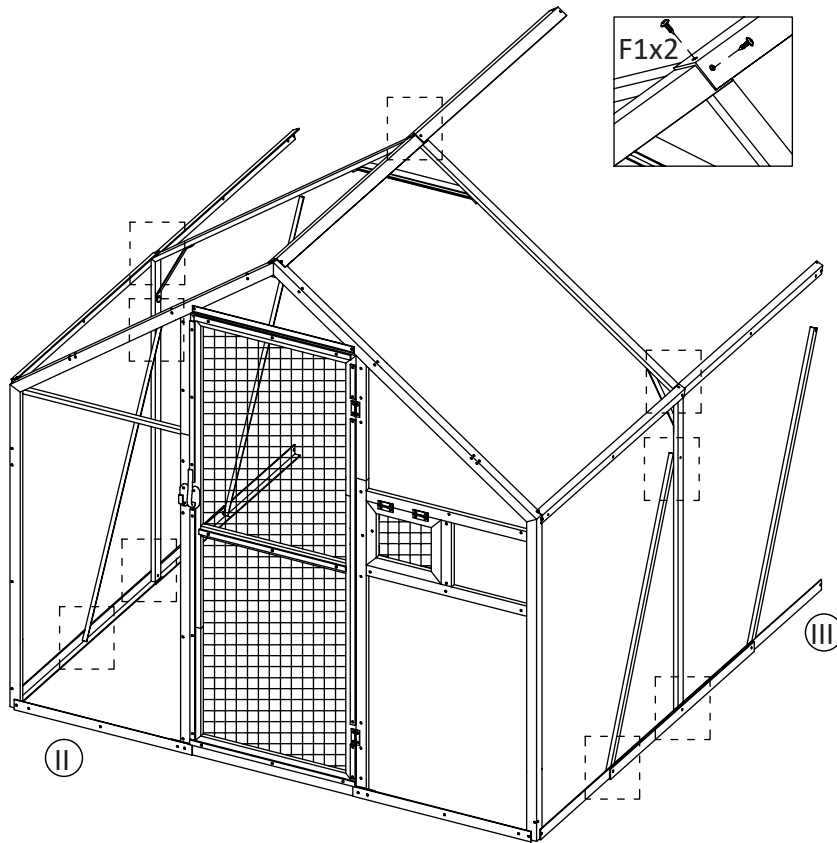
sku:152259+152261



<p>Fx4</p>   <p>$\frac{980}{38.6}$</p>	<p>O1x4</p>  <p>$\frac{1090}{42.9}$</p>
<p>Px1</p>   <p>$\frac{980}{38.6}$</p>	<p>AHx2</p>  <p>$\frac{1135}{44.7}$</p>
<p>AIx2</p>   <p>$\frac{1135}{44.7}$</p>	<p>AMx1</p>  
<p>ANx2</p>   <p>$\frac{980}{38.6}$</p>	<p>AWx2</p>   <p>$\frac{1120}{44.1}$</p>
<p>AZx2</p>  	<p>ax6</p>  <p>$\frac{945}{37.2}$</p>
<p>F1x38</p>  <p>M5x $\frac{12}{0.5}$</p>	<p>F2x6</p>  <p>M4x $\frac{16}{0.6}$</p>
<p>F5x12</p> 	<p>ajx1</p> 

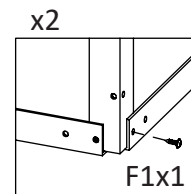
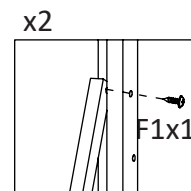
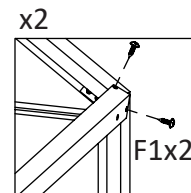
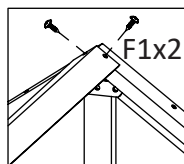
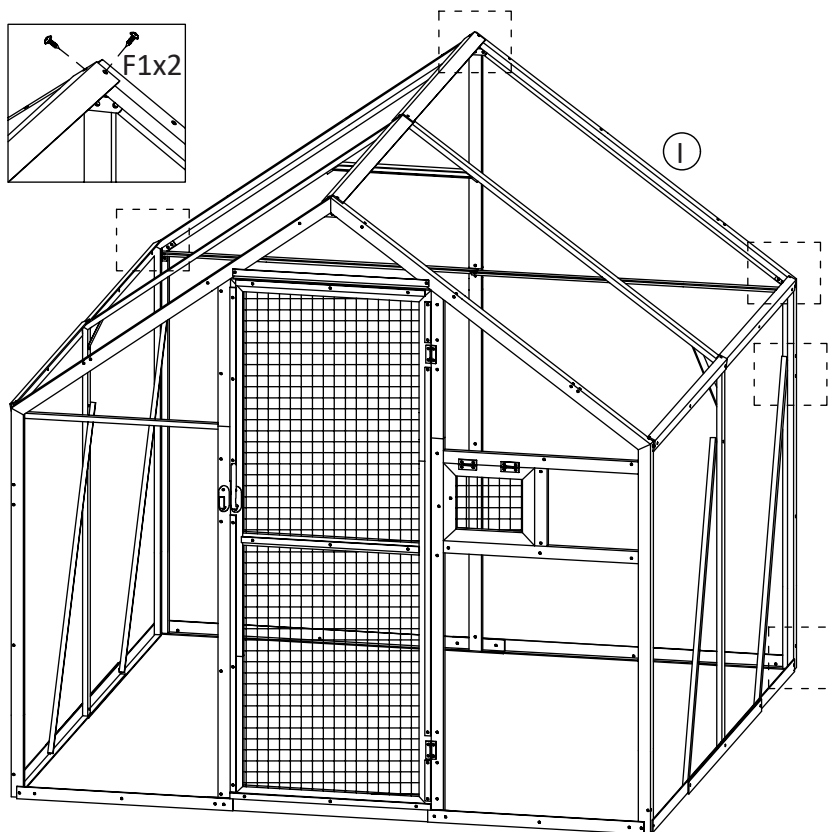


4



F2x2
F1x10

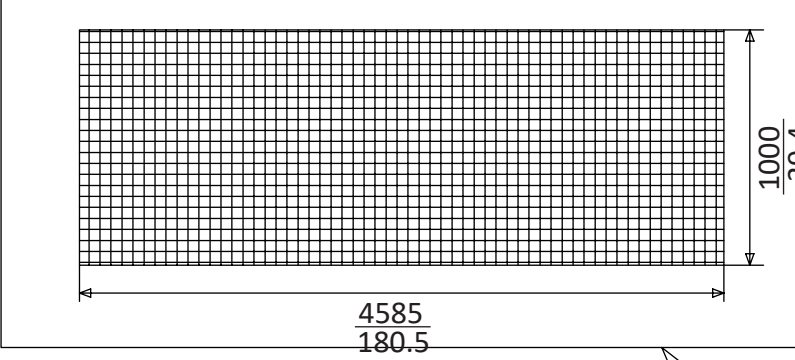
5



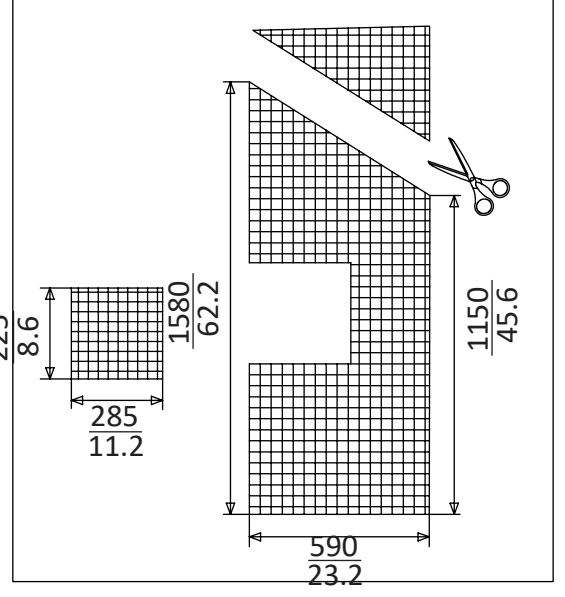
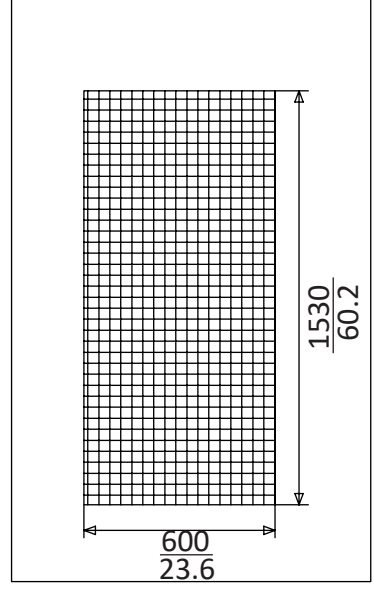
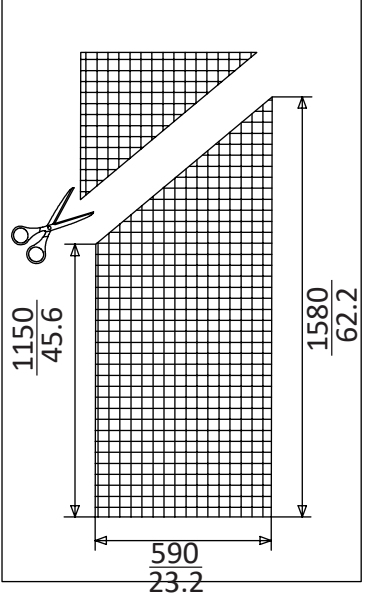
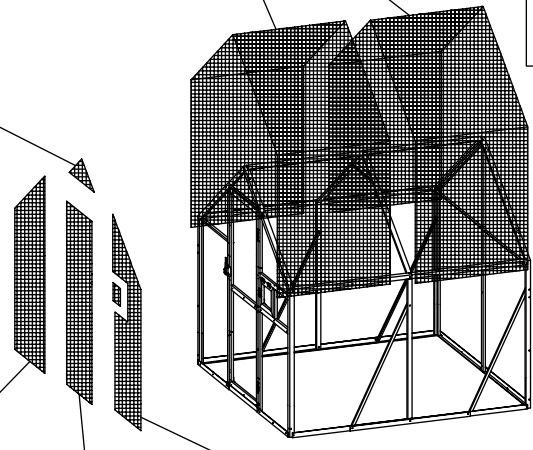
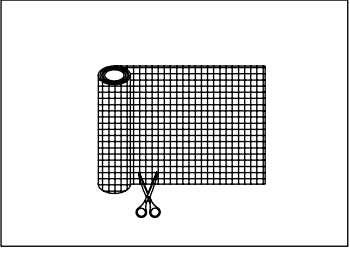
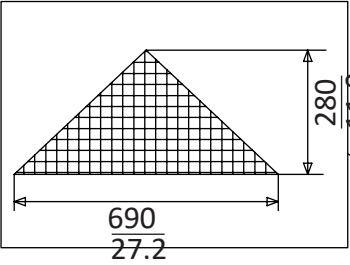
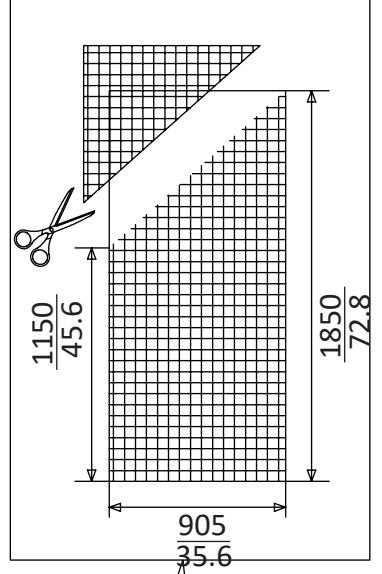
F1x10

6

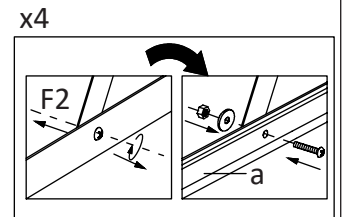
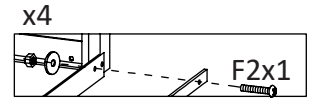
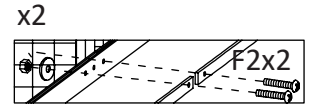
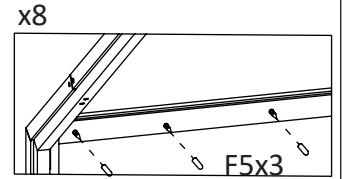
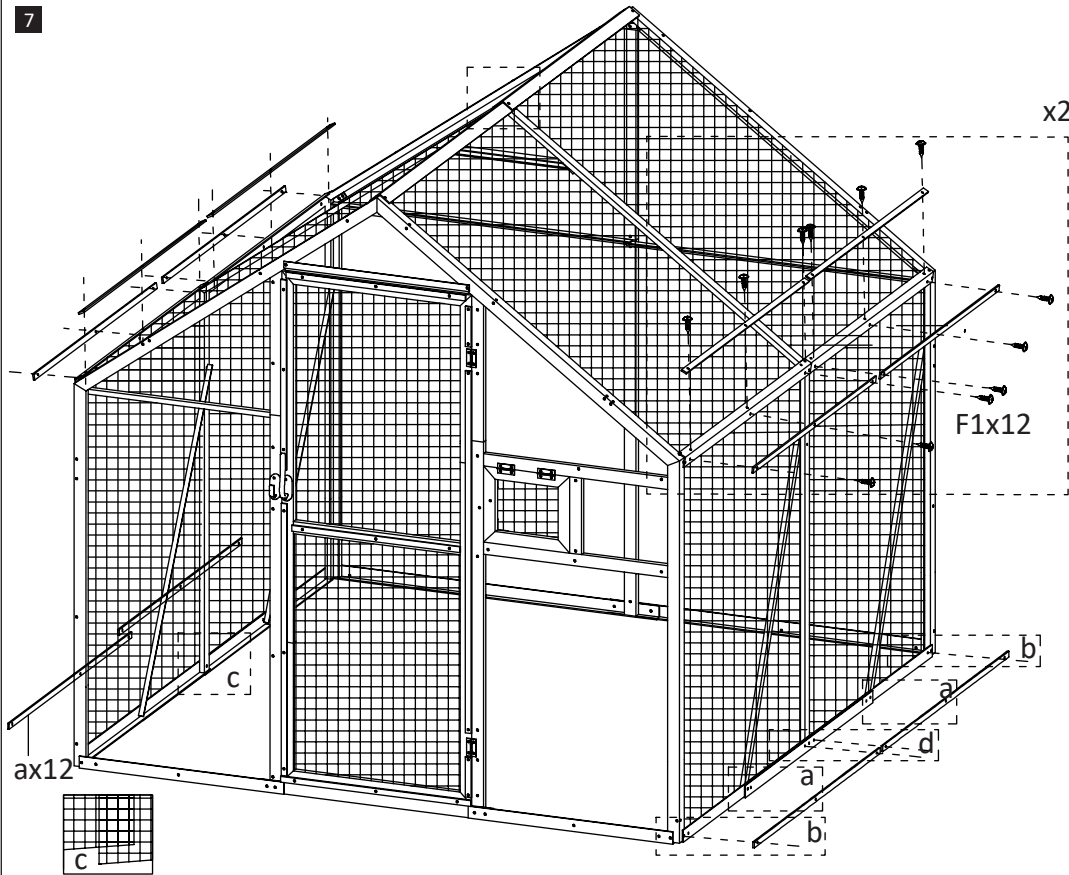
x2



x2

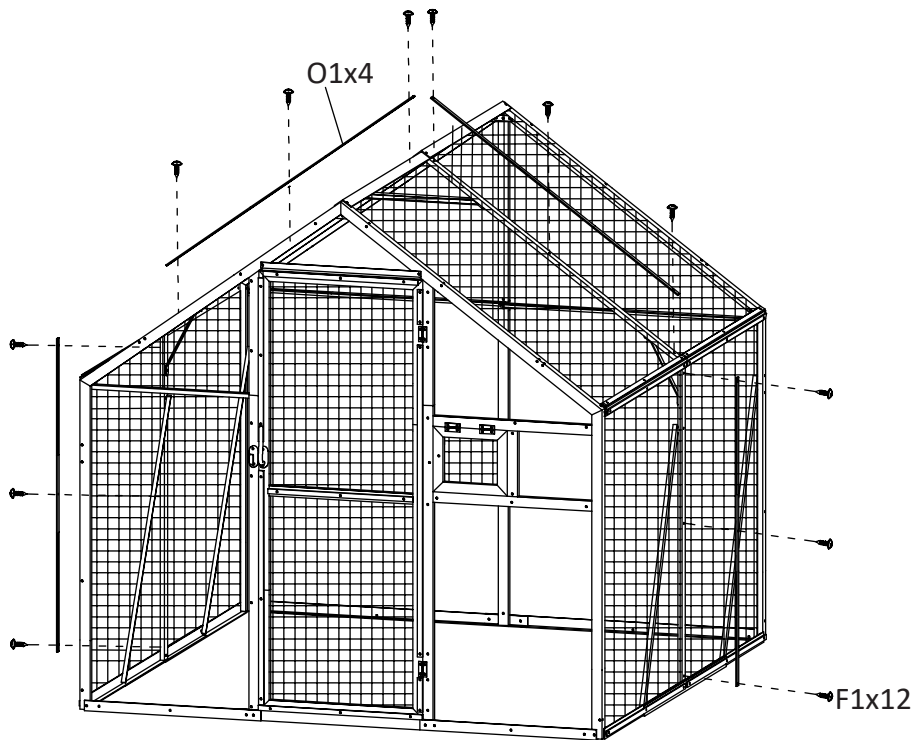


7



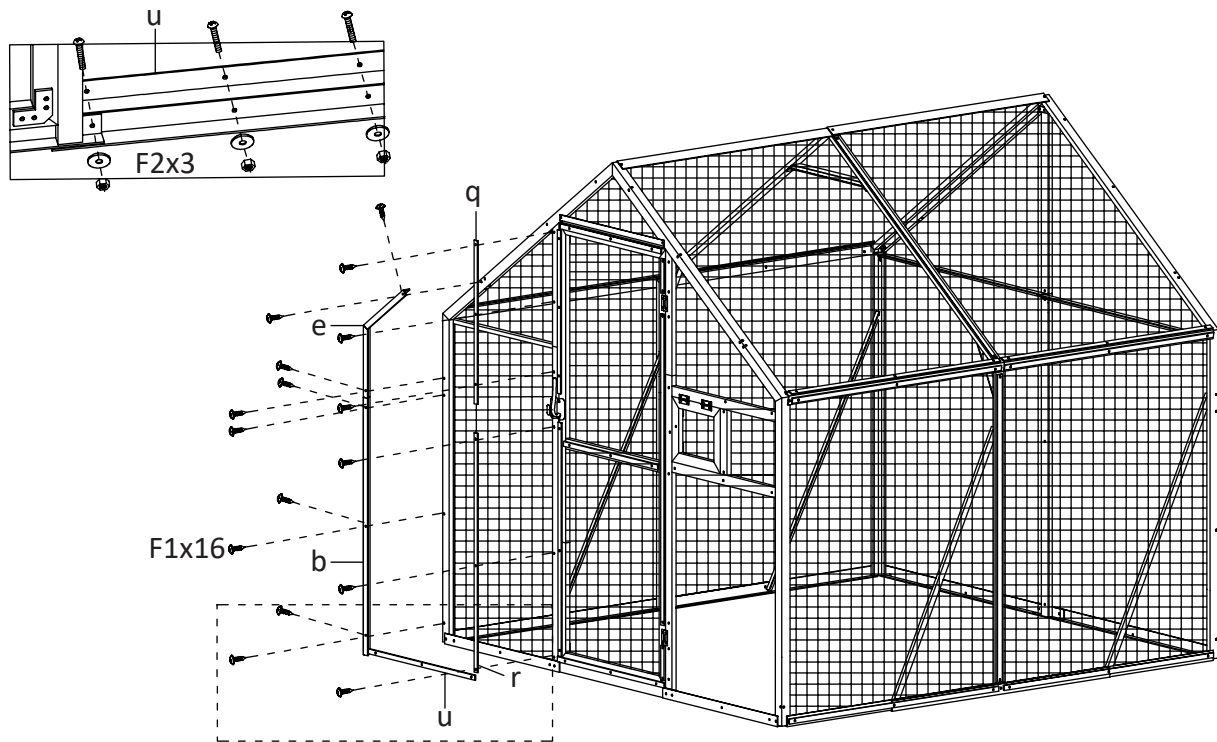
- F2x8
- F5x24
- F1x24

8



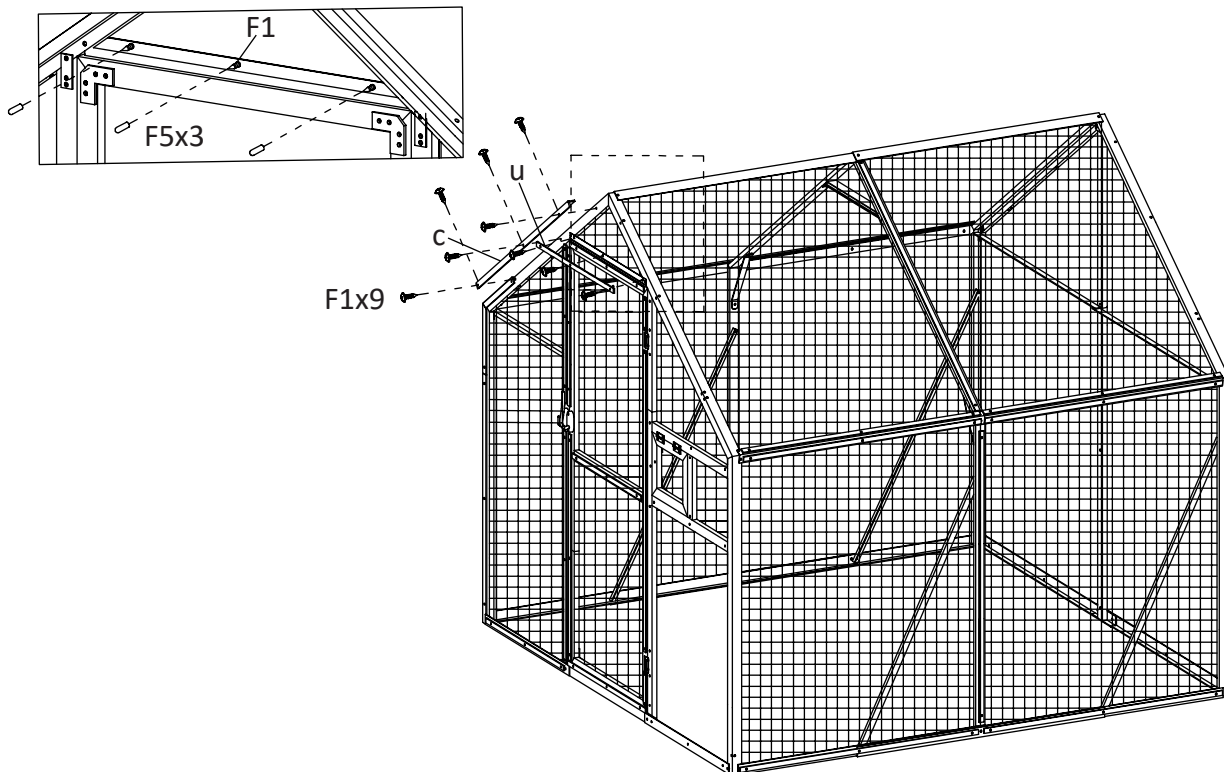
- F1x12

9



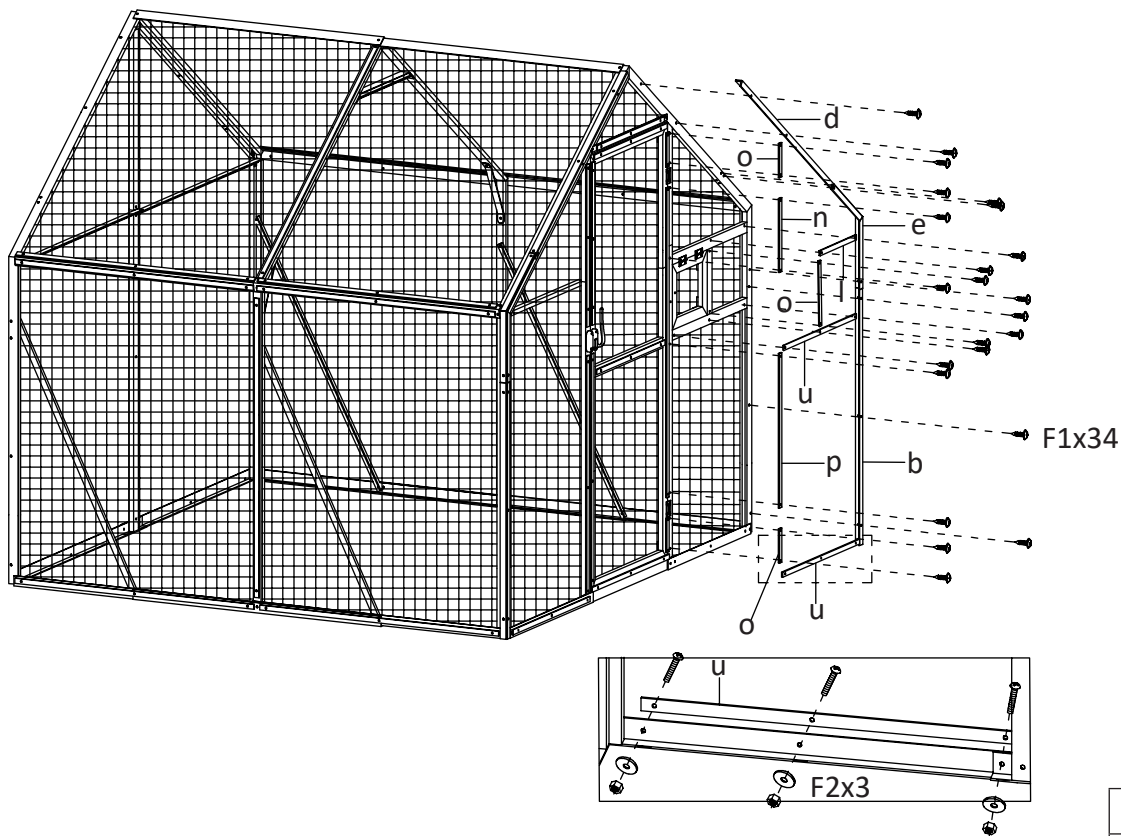
F2x3
F1x16

10



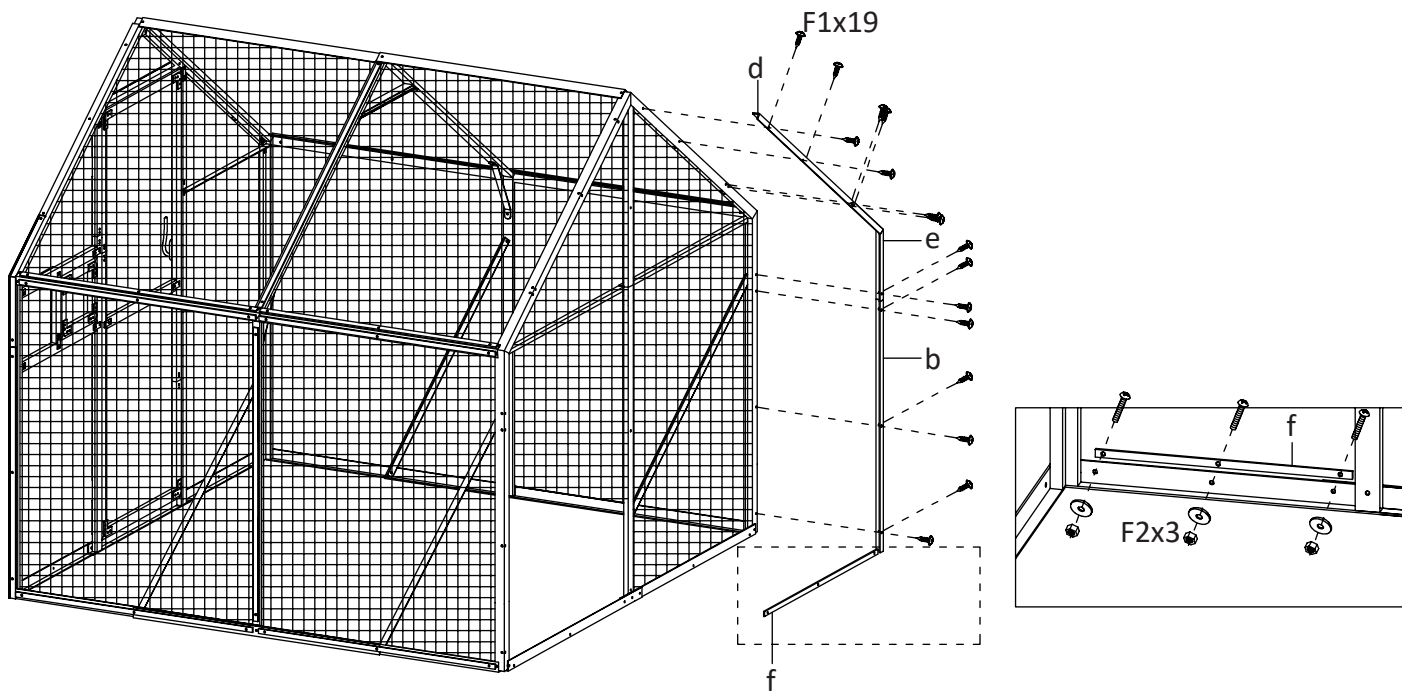
F5x3
F1x9

11



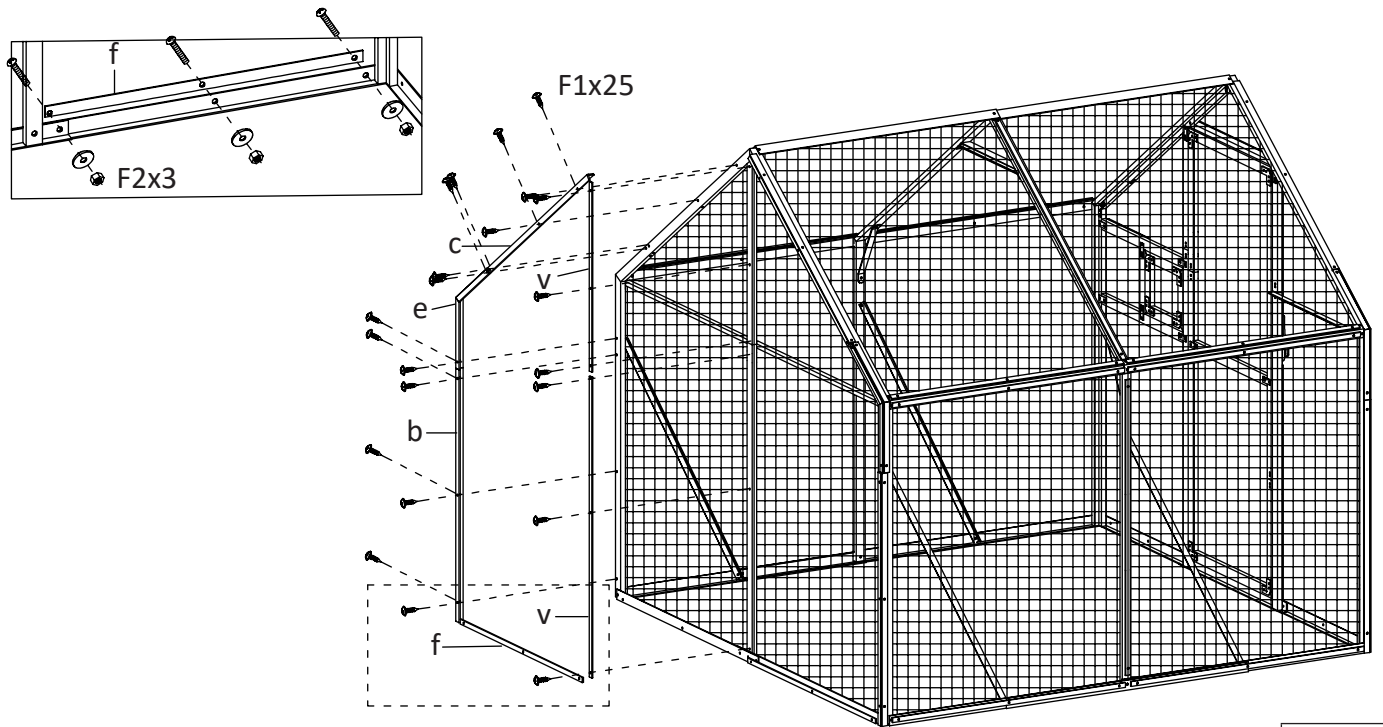
F2x3
F1x31

12



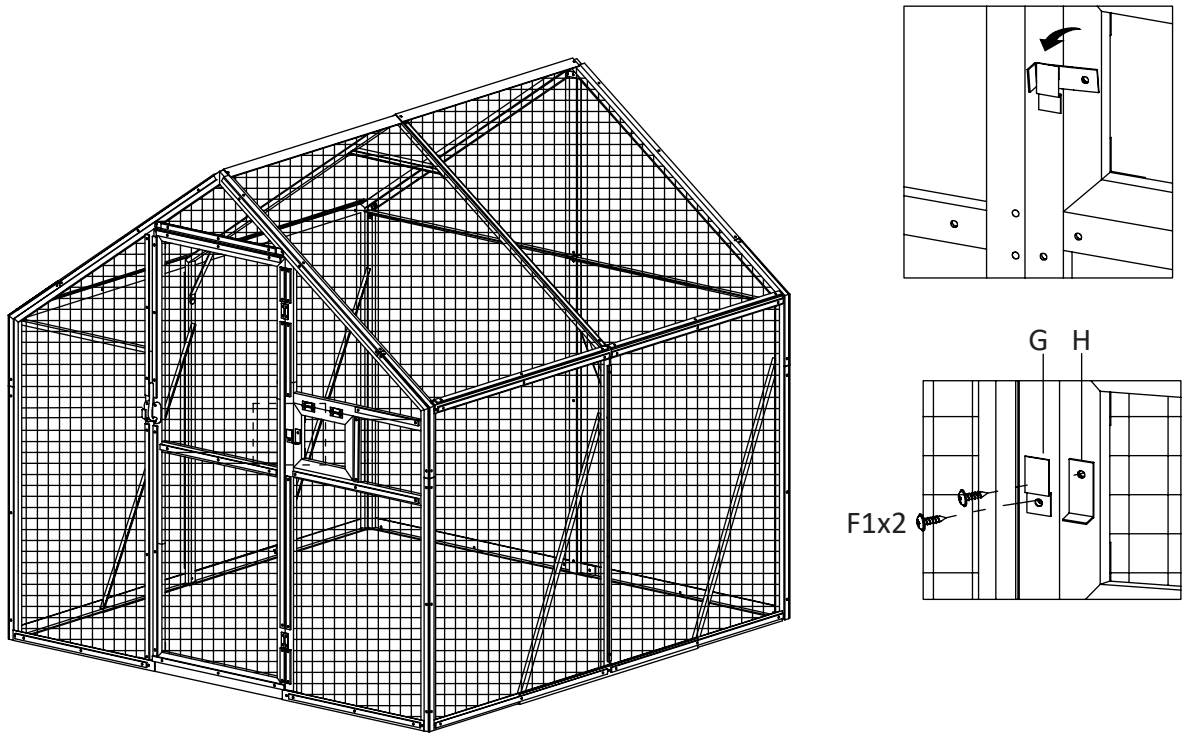
F2x3
F1x16

13

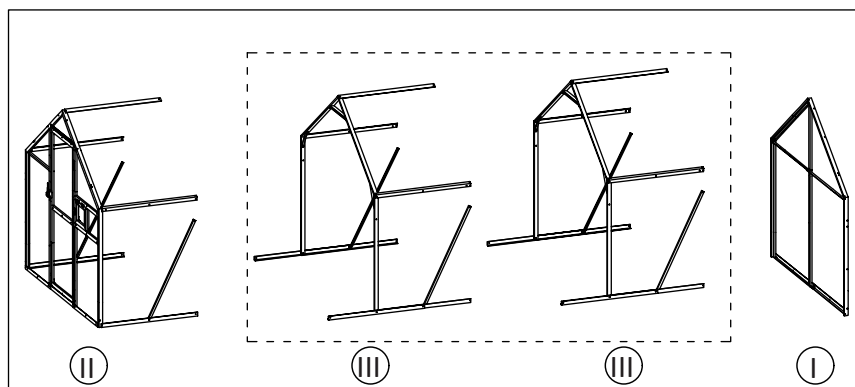
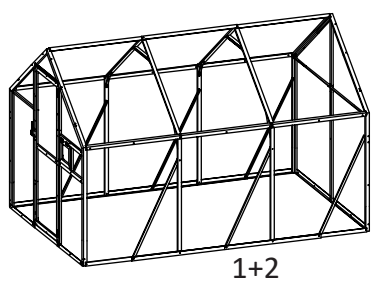
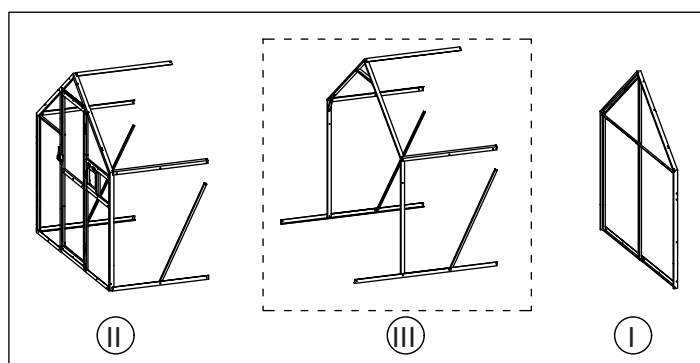
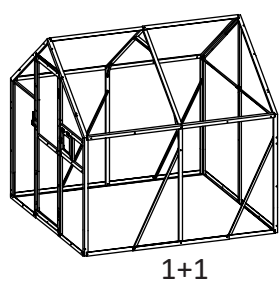


F2x3
F1x22

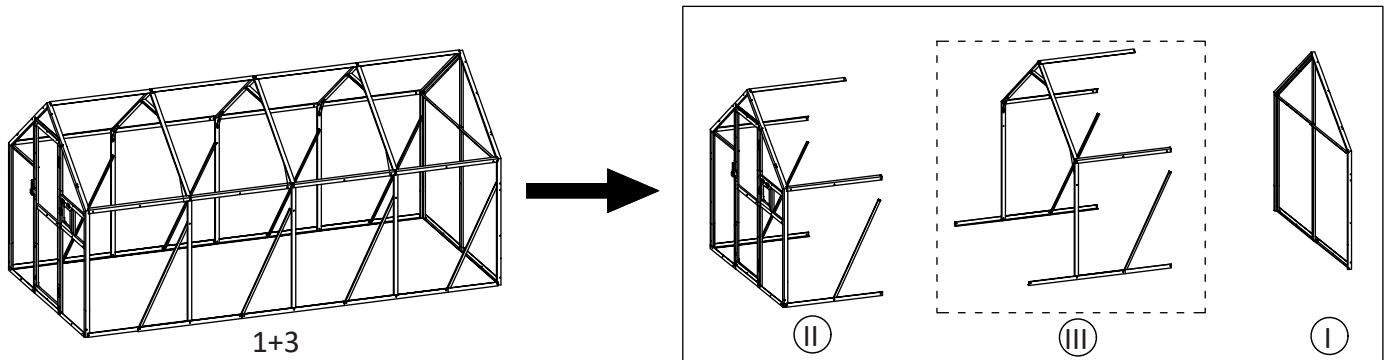
14



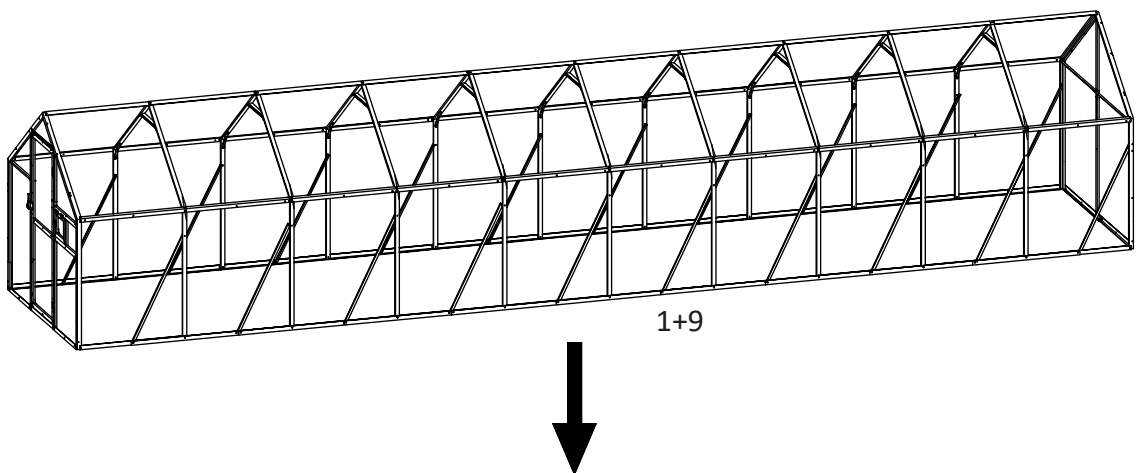
F1x2

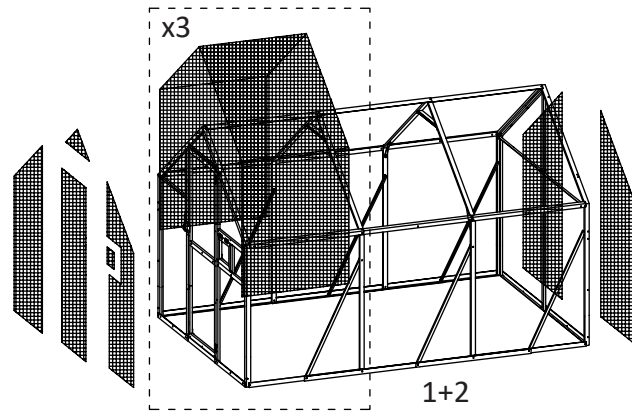
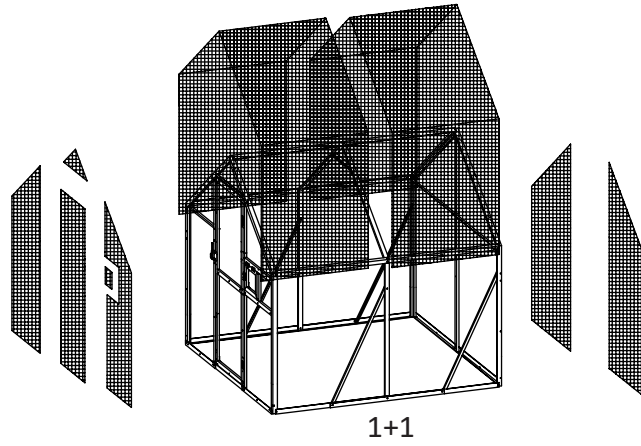


16

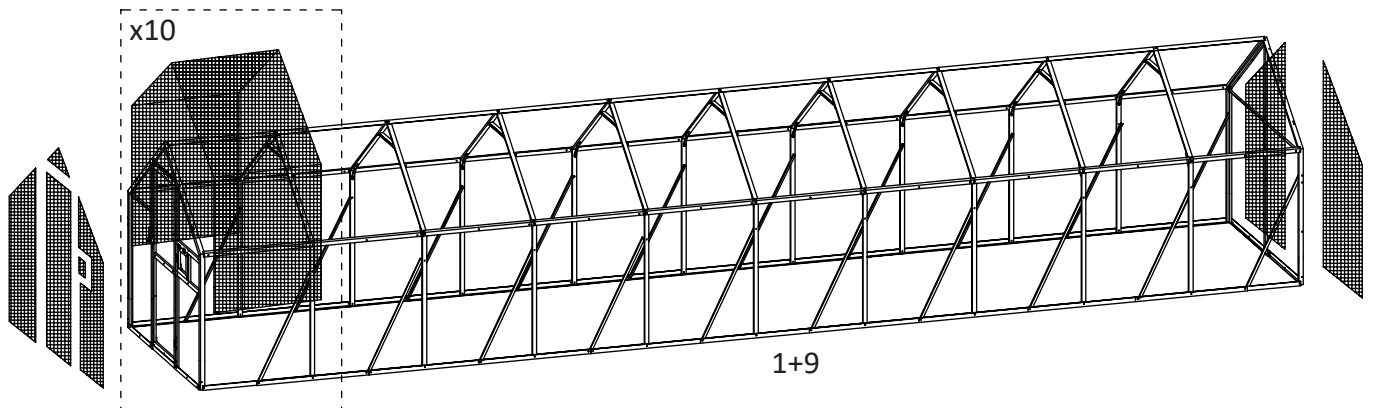


..... 1+4 1+5 1+6 1+7 1+8





..... 1+4 1+5 1+6 1+7 1+8



EN

Warnings and personal safety

• Please wear safety glasses, gloves, safety shoes, and helmet (head protection) when you install the product. Do not install the product during extreme weather conditions such as strong winds or low temperatures. • Do not allow children and pets in the assembly area. • A construction permit might be required to erect the product. Please consult your local authorities. • The product must be built on a level surface. For example, a level wooden platform or a level concrete foundation. • It is recommended to secure the product to an immovable object or to the ground. • Keep the roof clean from snow and leaves. Heavy amounts of snow on the roof can damage the product. • Keep doors closed and locked to prevent wind damage. • Do not stand on the roof. • The product is not suitable for habitation. • Do not store or use hot objects in the product such as barbecues, welding equipment and blow torches to avoid the risk fire. **Assembly warning** • Please do not tighten all the screws before the assembling is done.

DE

Warnungen und persönliche Sicherheit

• Bitte tragen Sie bei der Installation des Produkts eine Schutzbrille, Handschuhe, Sicherheitsschuhe und einen Helm (Kopfschutz). Installieren Sie das Produkt nicht bei extremen Wetterbedingungen wie starkem Wind oder niedrigen Temperaturen. • Halten Sie Kinder und Haustiere vom Montagebereich fern. • Für die Errichtung des Produkts ist möglicherweise eine Baugenehmigung erforderlich. Bitte wenden Sie sich an die Behörden vor Ort. • Das Produkt muss auf einer ebenen Fläche errichtet werden, z. B. auf einer ebenen Holzplattform oder auf einem ebenen Betonfundament. • Wir empfehlen, das Produkt an einem unbeweglichen Gegenstand oder am Boden zu befestigen. • Halten Sie das Dach frei von Schnee und Laub. Starke Schneemengen auf dem Dach können das Produkt beschädigen. • Halten Sie die Türen geschlossen, um Windschäden zu vermeiden. • Stehen Sie nicht auf dem Dach. • Das Produkt ist nicht zum Wohnen geeignet. • Lagern oder verwenden Sie keine heißen Gegenstände im Produkt wie Grills, Schweißgeräte und Gebläseblower, um die Brandgefahr zu vermeiden. **Montagewarning** • Bitte ziehen Sie nicht alle Schrauben an, bevor die Montage abgeschlossen ist.

FR

Avertissements et sécurité personnelle

• Veuillez porter des lunettes de sécurité, des gants, des chaussures de sécurité et un casque (protection de la tête) lorsque vous installez le produit. Ne pas installer le produit pendant des conditions climatiques extrêmes comme des vents forts ou des températures basses. • Ne pas laisser les enfants et les animaux de compagnie près de la zone d'assemblage. • Un permis de construction peut être requis pour ériger le produit. Veuillez consulter les autorités locales. • Le produit doit être construit sur une surface plane. Par exemple, une plate-forme plate en bois ou une fondation plate en béton. • Il est recommandé de fixer le produit à un objet fixe ou au sol. • Garder le toit propre de la neige et des feuilles. Des grandes quantités de neige sur le toit peuvent endommager le produit. • Garder les portes fermées et verrouillées afin d'éviter les dégâts causés par le vent. • Ne pas marcher sur le toit. • Le produit n'est pas adapté à l'habitation. • N'entreprenez ni utiliser d'objets chauds dans le produit, tels que des barbecues, du matériel de soudage et des chalumeaux, afin d'éviter les risques d'incendie. **Avertissement sur l'assemblage** • Ne pas serrer toutes les vis avant que le montage ne soit terminé.

NL

Waarschuwingen en persoonlijke veiligheid

• Draag een veiligheidsbril, handschoenen, veiligheidsschoenen en een helm (hoofdbescherming) wanneer u het product installeert. Installeer het product niet in extreme weersomstandigheden, zoals sterke wind of lage temperaturen. • Houd kinderen en huisdieren uit de buurt van het montagegebied. • Een bouwvergunning kan nodig zijn om het product te mogen plaatsen. Raadpleeg uw lokale autoriteiten. • Het product moet op een vlakke ondergrond worden gebouwd. Voorbeelden op een viak, houten platform of een vlakke betonfundering. • Het wordt aanbevolen om het product vast te maken aan een niet-verplaatsbaar object of de grond. • Houd het dak vrij van sneeuw en bladeren. Grote hoeveelheden sneeuw op het dak kunnen het product beschadigen. • Hou de deuren gesloten om windschade te voorkomen. • Sta niet op het dak. • Het product is niet geschikt voor bewoning. • Bewaar en gebruik geen hete voorwerpen in het product, zoals barbecues, lasapparatuur en gasbranders, om brand te voorkomen. **Waarschuwing voor montage** • Draai de schroeven niet helemaal aan voordat de montage afgerond is.

IT

Avvertenze e sicurezza personale

• Indossare occhiali di sicurezza, guanti, scarpe antinfortunistiche e casco (protezione per la testa) quando si installa il prodotto. Non installarlo se si verificano condizioni climatiche estreme come forti venti o basse temperature. • Non permettere bambini e animali domestici nell'area di raccolta. • Può essere necessario ottenere un permesso di costruzione per erigere il prodotto. Si prega di consultare le autorità locali in proposito. • Il prodotto deve essere costruito su una superficie piana. Ad esempio una piattaforma in legno o una fondazione in cemento. • Si raccomanda di fissare il prodotto a un oggetto fisso o al suolo. • Mantenerne il tetto sgombro da neve e foglie. Grandi quantità di neve sul tetto possono danneggiare il prodotto. • Tenere le porte chiuse e bloccate per evitare danni dovuti al vento. • Non salire in piedi sul tetto. • Il prodotto non è adatto a essere utilizzato come abitazione. • Non riporre o utilizzare oggetti caldi all'interno del prodotto, come barbecue, dispositivi di saldatura e torce, per evitare rischi di incendio. **Avvertenze per l'assemblaggio** • Si prega di non serrare tutte le viti prima di completare l'assemblaggio.

PL

Ostrzeżenia i bezpieczeństwo osobiste

• Prosimy, aby podczas montażu produktu nosić okulary ochronne, rękawice, obuwie ochronne i kask (ochronę głowy). Nie montuj produktu w ekstremalnych warunkach pogodowych, takich jak silne wiatry i niskie temperatury. • Nie pozwalaj dziecom i zwierzętom przebywać w obszarze montażu. • Do postawienia produktu może być wymagane pozwolenie na budowę. Skonsultuj się z lokalnymi władzami. • Produkt należy zbudować na równej powierzchni, takiej jak równa platforma drewniana lub betonowy fundament. • Zaleca się przymocowanie produktu do nierzuchomego obiektu lub podłoża. • Oczyszczaj dach ze śniegu i liści. Duża ilość śniegu na dachu może prowadzić do uszkodzenia produktu. • Drzwi powinny być zamknięte i zablokowane, aby zapobiegać uszkodzeniom spowodowanym przez wiatr. • Nie stawaj na dachu. • Produkt nie jest odpowiedni do celów mieszkalnych. • W produkcji nie przechowuj i nie używaj obiektów generujących ciepło, takich jak grille, sprzęt spalniczy i palniki, aby uniknąć ryzyka pożaru. **Ostrzeżenia dotyczące montażu** • Nie dokręcaj wszystkich śrub przed zakończeniem montażu.

SE

Varningar och personlig säkerhet

• Vänligen använd skyddsglasögon, handskar, säkerhetsskor och hjälm (huvudskydd) när du installerar produkten. Installera inte produkten under extrema väderförhållanden som stark vind eller låga temperaturer. • Låt inte barn och hundjur i monteringsområdet. • Ett bygglov kan krävas för att bygga upp produkten. Vänligen kontakta din lokala myndighet. • Produkten måste byggas på en jämn yta. Till exempel, en plan träplattform eller ett plant betongfundament. • Det rekommenderas att säkra produkten till ett fast föremål eller till marken. • Håll taket rent från snö och löv. Tunga mängder snö på taket kan skada produkten. • Håll dörrarna stängda och låst för att förhindra vindskador. • Stå inte på taket. • Produkten är inte lämplig som bostad. • Förvara inte eller använda heta föremål i produkten, såsom grillar, svetsutrustning och blåslampor för att undvika brand. **Monteringsvarning** • Dra inte åt alla skruvar innan monteringen är klar.

ES

Advertencias y seguridad personal

• Por favor póngase gafas, guantes, zapatos de seguridad y casco (protección para la cabeza) cuando instale el producto. No instale el producto durante condiciones climáticas extremas como fuertes vientos o bajas temperaturas. • No deje a niños y mascotas en la zona de montaje. • Se requiere un permiso de construcción para erigir el producto. Por favor, consulte a sus autoridades locales. • El producto se debe construir en una superficie nivelada. Por ejemplo, una plataforma nivelada de madera o base de hormigón. • Se recomienda asegurar el producto a un objeto inamovible o al suelo. • Mantenga el techo limpio de nieve y hojas. Las cantidades pesadas de nieve sobre el techo puede dañar el producto. • Mantenga cerradas y bloqueadas las puertas para evitar que el viento dañe el producto. • No se ponga de pie sobre el tejado. • Este producto no es apropiado para una habitación. • No almacene o utilice objetos calientes en este producto así como barbacoas, maquinas de soldar ni sopletes o antorchas para evitar el riesgo de incendio. **Advertencia de montaje** • Por favor, no ajuste todos los tornillos antes de que el montaje esté completo.

DK

Advarsler og personlig sikkerhed

• Anvend sikkerhedsbriller, sikkerhedssko og hjelm (hovedbeskyttelse), når du monterer produktet. Monter ikke produktet under ekstreme vejrforhold såsom kraftig vind eller lave temperaturer. • Hold børn og kæledyr væk fra monteringsområdet. • Det kan være nødvendigt med en byggetilladelse for at opføre dette produkt. Kontakt venligst de lokale myndigheder. • Produktet skal opføres på en jævn overflade. Eksempelvis en plan platform af træ eller et plant betonfundament. • Det anbefales at fastgøre produktet til et ubevægeligt objekt eller til jorden. • Sørg for at holde taget frit for sne og blade. En stor mængde sne på taget kan skade produktet. • Hold dørene lukkede og låste for at undgå vindskader. • Stå ikke på taget. • Produktet er ikke egnet til beboelse. • Opbevar og anvend ikke varme genstande såsom grill, svejsedyr og gasbrændere i skuret for at undgå risiko for brand. **Monteringsadvarsel** • Lad være med at stramme skruerne, før monteringen er færdig.

NO

Advarsler og personvern

• Vennligst bruk vernebriller, hansker, sikkerhetssko og hjelm (hodebeskyttelse) når du installerer produktet. Ikke installer produktet under ekstreme værforhold som sterke vinder eller lave temperaturer. • Ikke tillat barn og

kjæledyr i området der produktet monteres. • Det kan kreves en byggetillatelse for å sette opp produktet. Vennligst ta kontakt med din lokale myndighet. • Produktet skal bygges på en jevn overflate. For eksempel, en treplattform eller et jevnt betongunderlag. • Det anbefales å feste produktet til en fast genstand eller til bakken. • Hold taket rent fra snø og blader. Kraftige mengder snø på taket kan skade produktet. • Hold dørene lukket og låst for å unngå vindskader. • Ikke stå på taket. • Produktet er ikke egnet for bosetning. • Ikke oppbevar eller bruk varme gjenstander i produktet som f.eks. grill, sveiustyrr og blåselamper for å unngå brannfare. **Monteringsvarsel** • Ikke stram alle skruene før monteringen er ferdig.

PT

Avisos e segurança pessoal

• Utilize óculos de proteção, luvas, calçado de proteção e capacete (proteção para a cabeça) ao instalar o produto. Não instale o produto durante condições climáticas extremas tais como ventos fortes ou baixas temperaturas. • Não permita crianças e animais de estimação na área de montagem. • Para erguer o produto poderá ser necessária uma licença de construção. Consulte as suas autoridades locais. • O produto deve ser construído sob uma superfície nivelada tal como, por exemplo, uma plataforma de madeira ou uma base de cimento. • Recomendamos fixar o produto a um objeto inamovível ou ao solo. • Mantenha o telhado limpo de neve e folhas. Quantidades pesadas de neve no telhado podem danificar o produto. • Mantenha as portas fechadas e trancadas para evitar danos causados pelo vento. • Não fique de pé em cima do telhado. • O produto não é adequado para habitação. • Não armazene ou utilize objetos quentes no produto tais como grelhadores, equipamentos de soldagem e maçaricos, para evitar o risco de incêndio. **Aviso de montagem** • Não aperte todos os parafusos antes da montagem estar feita.

RO

Avertismente și siguranță personală

• Vă rugăm să purtați ochelari de protecție, mănuși, încălțăminte de protecție și cască (pentru protecția capului) atunci când instalați produsul. Nu instalați produsul în condiții meteorologice extreme, cum ar fi vânt puternic sau temperaturi scăzute. • Nu permiteți prezența copiiiilor și a animalelor de companie în zona de asamblare. • Este posibil să fie necesară o autorizație de construcție pentru a ridica produsul. Contactați autoritățile locale. • Produsul trebuie construit pe o suprafață plană. De exemplu, o platformă de lemn nivelată sau o fundație de beton netedă. • Se recomandă fixarea produsului de un obiect fix sau la sol. • Îndepărtați de pe acoperiș zăpada și frunzele. Cantități mari de zăpadă pot acoperiș pot deteriora produsul. • Țineți ușile închise și incuiate pentru a preveni deteriorarea din cauza vântului. • Nu stați pe acoperiș. • Produsul nu este potrivit pentru locuire. • Nu depozitați și nu utilizați obiecte fierbinți în produs, cum ar fi grătare, echipamente de sudură și torțe, pentru a evita riscul de incendiu. **Avertisment asamblare** • Nu strângeți toate șuruburile înainte de asamblare.

SI

Opozorila in osebna varnost

• Ko postavljate izdelke, nosite zaščitna očala, rokavice, zaščitne čevlje in čelado (zaščita za glavo). Izdelka ne postavljajte v ekstremnih vremenskih razmerah, kot so močni vetrovi ali nizke temperature. • Otrokom in hišnim ljubljencem ne dovolite v prostor montaže. • Za postavitve izdelka boste morda potrebovali gradbeno dovoljenje. Obrnite se na lokalne organe. • Izdelek mora biti zgrajen na ravni površini. Na primer, na ravni leseni ploščadi ali ravni betonski podlagi. • Priporočljivo je, da izdelke pritrdite na nepremičen predmet ali tla. • Poskrbite, da na strehi ne bo snega in listja. Večje količine snega na strehi lahko poškodujejo izdelke. • Vrata naj bodo zapra in zaklenjena, da preprečite poškodbe zaradi vetra. • Ne stojte na strehi. • Izdelek ni primeren za bivanje. • V izdelku ne shranjujte ali uporabljajte vročih predmetov, kot so žarje, oprema za varjenje in spajkalni gorilniki, da se izognete požaru. **Opozorilo za sestavo** • Prosimo, da pred dokončanjem sestave ne zategnete vseh vijakov.

HU

Figyelmeztetések és személyi biztonság

• A termék összeszerelése során kérjük, viseljen védőszemüveget, kesztyűt, munkavédelmi cipőt és védősisakot (fejdődt). A terméket ne kedvezőtlen időjárási viszonyok mellett (pl.: erős szélben vagy hideg időben) szerelje össze. • Ne engedjen gyermekket vagy állatokat a összeszerelés területére. • Elképzelhető, hogy a termék felállításához építési engedély szükséges. Forduljon a helyi illetékes hatóságához. • A terméket egy felületen kell felépíteni – például sík lapadozaton vagy sík betonfalpra. • Ajánlott a termék rögzítése vagy megerősítése kőtárgyhoz, vagy a földöz. • A tetőt hótól és levelektől tartsa tisztán. A tetőn felhalmozódó nagy mennyiségű hó kárt tehet a termékben. • A szélkárók megelőzése érdekében tartsa becsukva és zárva az ajtókat. • A tetőre ne álljon rá. • A termék lakhatásra nem alkalmas. • A termékben a tűveszélyt elkerülése érdekében ne tároljon vagy használjon felforrósódó tárgyakat, mint például grillüstöt, hegesztőberendezést vagy forrasztólámpát. **Összeszerelésre vonatkozó figyelmeztetés** • Ne húzza szorosra az összes csavart az összeszerelés befejezése előtt.

CZ

Varování a osobní bezpečnost

• Při instalaci výrobku prosím použijte ochranné brýle, rukavice, bezpečnostní obuv a helmu (ochranu hlavy). Nestavějte produkt během extrémních povětrnostních podmínek, jako jsou silný vítr nebo nízké teploty. • Nedovolte dětem a domácím zvířatům, aby se pohybovaly v místě montáže. • Je možné, že ke stavbě budete potřebovat stavební povolení. Obráťte se prosím na místní orgány. • Produkt musí být postaven na rovném povrchu. Například na dřevěné plošině nebo na vyrovnaných betonových základech. • Doporučujeme upevnit produkt k nepohyblivému objektu nebo k zemi. • Udržujte střechu čistou — pravidelně ji čistěte od listů a sněhu. Hmotnost velkého množství sněhu na střeše může produkt poškodit. • Dvěře nechávejte zavřené a zamčené, abyste zabránili poškození větrem. • Nestavte se na střechu. • Produkt není vhodný k bydlení. • V produktu neskladujte a nepoužívejte horké předměty, jako jsou grily, svařovací zařízení a letovací lampy, abyste zamezili riziku požáru. **Varování pro montáž** • Neutahujte prosím všechny šrouby, dokud montáž není hotová.

SK

Varovania a osobná bezpečnosť

• Počas montáže výrobku majte na sebe ochranné okuliare, rukavice, bezpečnostnú obuv a prilbu (ochranu hlavy). Výrobok nemontujte v extrémnych poveternostných podmienkach, ako napríklad pri silnom vetre alebo nízkych teplotách. • Nedovoľte, aby v priestore montáže boli deti a domáce zvieratá. • Je možné, že za postavenie tohto výrobku budete potrebovať stavebné povolenie. Obráťte sa, prosím, na príslušné miestne orgány. • Tento výrobok sa musí stavať na rovnom plochu, napríklad na drevenú plošinu alebo na rovnú betónovú základňu. • Odporúčajú sa výrobok pripnúť k stabilnému objektu alebo k zemi. • Očistite strechu od listia a snehu. Veľké množstvo snehu na streche môže poškodiť výrobok. • Nechajte dvere zatvorené a zamknuté, aby ste predišli poškodeniu vetrom. • Nestojte na streche. • Výrobok nie je vhodný na bývanie. • Vo vnútri tohto výrobku neskladujte horúce predmety, ako napríklad grily, zväracie vybavenie a plameňomety, a ani ich v ňom nepoužívajte, aby ste predišli požiaru. **Varovanie ohľadne montáže** • Prosim, neťahajte všetky skrutky, kým nie je montáž úplne dokončená.

HR

Upozorenja i osobna sigurnost

• Molimo nosite zaštitno naočale, rukavice, zaštitne cipele i kacigu (zaštita za glavu) prilikom postavljanja proizvoda. Ne postavljajte zaštitno tijekom ekstremnih vremenskih uvjeta kao što su jaki vetrovi ili niske temperature. • Ne puštajte djecu i kućne ljubimce u prostor za okupljanje. • Možda će biti potrebna građevinska dozvola za podizanje proizvoda. Molimo savjetujte se s lokalnom vlastima. • Proizvod se mora podignuti na ravnoj površini, primjerice na ravnoj drvenoj platformi ili ravnoj betonskoj podlozi. • Preporučuje se pričvršćivanje proizvoda za nepokretni predmet ili tlo. • Čistite krov od snijega i lišća. Velike količine snijega na krovu mogu oštetiti proizvod. • Držite vrata zatvorena i zaključanima kako biste spriječili oštećenje od vjetra. • Nemojte stajati na krovu. • Proizvod nije prikladan za stanovanje. • Nemojte pohranjivati ili upotrebljavati vruće predmete u proizvodu, kao što su roštilji, oprema za zavarivanje i let-lampe, kako biste izbjegli opasnost od požara. **Upozorenje vezano za sastavljanje** • Nemojte zategnuti sve vijke dok sastavljanje ne bude dovršeno.

FI

Varoitukset ja henkilökohtainen turvallisuus

• Käytä suojalaseja, käsineitä, turvakengiä ja kypärää (pääsuoja), kun asennat tuotetta. Älä asenna tuotetta äärimmäisissä sääolosuhteissa kuten voimakkaiden tuulien aikaan tai erittäin kylmillä säällä. • Älä päästä lapsia tai lemmikkiä kokoonpanoalueelle. • Pystyttämiseen saatetaan tarvita rakennuslupa. Kysy asiasta paikallisilta viranomaisilta. • Tuote on rakennettava tasaiselle pinnalle. Esimerkiksi tasaiselle puutasolle tai betonipohjalle. • On suositeltavaa kiinnittää tuote kiinteään esineeseen tai maahan. • Pidä katolta puhtaana lumesta ja lehdistä. Raskas lumi katolla voi vaurioittaa tuotetta. • Pidä oven suljettuina ja lukittuina tuulen aiheuttamien vaurioiden estämiseksi. • Älä seisoo katolla. • Tuote ei sovellu asumiseen. • Älä säilytä tai käytä kuumia esineitä tuotteessa, kuten grilliä, hitsauslaitteita ja puhalluslampuja, välttääksesi tulipalovaaraa. **Asennusvaroitus** • Älä kiristä kaikkia ruuveja ennen kuin asennus on suoritettu loppuun.

LT

Įspėjimai ir asmeninė sauga

• Montuodami prekę dėvėkite apsauginius akinius, pirštines, apsauginius batus ir šalmą (galvos apsauga). Prekęs nemontuokite ekstremaliomis oro sąlygomis, tokiomis kaip stiprus vėjas ar žema temperatūra. • Į surinkimo vietą neleiskite patekti vaikams ir augintiniams. • Gaminio pastatymui gali reikėti statybų leidimo. Prašome susisiekti su vietos valdžios institucijomis. • Gaminys turi būti pastatytas ant lygtaus paviršiaus. Pavyzdžiui, lygios medinės platformos ar lygių betono pamatų. • Gaminį rekomenduojama tvirtinti prie nenudanjamo objekto ar į žemę. • Stogą apsaugokite nuo sniego bei lapų. Didelis sniegas ant stogo kiekis gali sugadinti gaminį. • Norėdami apsaugoti nuo vėjo padarytos žalos, duris laikykite uždarytas ir užrakintas. • Ant stogo nestovėkite. • Gaminys nėra tinkamas gyventi. • Gaminyje nelaiykite ir nenaudokite karštų objektų, tokių kaip kėpsnės, suvirinimo įranga ir degikliai, - taip išvengsite gaisro rizikos. **Surinkimo įspėjimas** • Visų varžtų neužvėrzkite iki surinkimas nėra baigtas.

GR

Προειδοποιήσεις και προσωπική ασφαλεία

• Παρακαλούμε φοράτε προστατευτικά γυαλιά, γάντια, υποδήματα ασφαλείας και κράνος (προστασία κεφαλού) όταν εγκαθιστάτε το προϊόν. Μην εγκαθιστάτε το προϊόν υπό δυσμενείς καιρικές συνθήκες, όπως όταν έχει

ισχυρούς ανέμους και χαμηλές θερμοκρασίες.
• Μην επιτρέπετε σε παιδιά και κατοικίδια να βρίσκονται στον χώρο συναρμολόγησης.
• Ενδέχεται να απαιτείται άδεια κατασκευής για την ανέγερση του προϊόντος. Παρακαλούμε συμβουλευτείτε τις τοπικές σας αρχές.
• Το προϊόν πρέπει να εγκαθίσταται επάνω σε επίπεδη επιφάνεια. Για παράδειγμα, επάνω σε επίπεδη ξύλινη πλατφόρμα ή σε επίπεδη βάση από σκυρόδεμα.
• Συνιστάται η στερέωση του προϊόντος σε ένα ακίνητο αντικείμενο ή στο έδαφος.
• Διατηρείτε την οροφή καθαρή από χιόνια και φύλλα. Η μεγάλη ποσότητα χιονιού στην οροφή ενδέχεται να βλάψει το προϊόν.
• Διατηρείτε τις πόρτες κλειστές και κλειδωμένες, ώστε να αποφεύγετε τη ζημία από ανέμους.
• Μη στέκεστε επάνω στην οροφή.
• Το προϊόν δεν είναι κατάλληλο για χρήση ως κατοικία.
• Μην αποθηκεύετε και μη χρησιμοποιείτε καυτά αντικείμενα στο προϊόν όπως ψησταριές, εξοπλισμό συγκόλλησης και φλόγιστρα, ώστε να μειώσετε τον κίνδυνο πυρκαγιάς.
Προειδοποίηση συναρμολόγησης
• Παρακαλούμε μη σφίγγετε όλες τις βίδες πριν ολοκληρωθεί η συναρμολόγηση.

ВG

Предупреждения и лична безопасност

• Моля, носете предпазни очила, ръкавици, предпазни обувки и каска (защита за главата), когато инсталирате продукта. Не монтирайте продукта при екстремни метеорологични условия, като силни ветрове или ниски температури.
• Не допускайте деца и домашни любимци в зоната за сглобяване.
• Може да е необходимо разрешително за строеж, за да издигнете продукта. Моля, консултирайте се с местните власти.
• Продуктът трябва да бъде построен върху равна повърхност, например ниска дървена платформа или равна бетонна основа.
• Препоръчва се продуктът да се закрепи за неподвижен обект или за земята.
• Почиствайте покрива от снега и листата. Тежият сняг по покрива може да повреди продукта.
• Затваряйте и заключвайте вратите, за да предотвратите щети, нанесени от вятъра.
• Не стойте на покрива.
• Продуктът не е подходящ за обитаване.
• Не съхранявайте, нито използвайте горещи обекти в продукта, такива като барбекю, заваръчно оборудване и горелки, за да избегнете опасност от пожар.
Предупреждение за сглобяването
• Моля, не затягайте всички винтове, преди да приключите със сглобяването.

LV

Brīdinājumi un personīgā drošība

• Uzstādot produktu, lūdzu, nēsājiet aizsargbrilles, cimdus, aizsargapavus un ķiveri (galvas aizsargu). Neuzstādiēt produktu ekstrēmās laikapstākļos, piemēram, stiprā vējā vai zemā temperatūrā.
• Nelaiūiet bērniem un mājdzīvniekiem atrasties salikšanas zonā.
• Iespējams, ka nojumes uzstādīšanai būs nepieciešama būvniecības atļauja. Lūdzu, konsultējieties ar vietējām institūcijām.
• Nojume jāuzstāda uz līdzenas virsmas, piemēram, līdzenas koka vai betona pamatnes.
• Nojumi ieteicams piestiprināt pie nekustīga objekta vai iestiprināt zemē.
• Uz jumta nedrīkst būt sniegs vai lapas. Liels sniega apjoms uz jumta var sabojāt nojumi.
• Lai novērstu vēja radītus bojājumus, turiet durvis aizvērtas un aizslēgtas.
• Nestāviet uz jumta.
• Nojume nav piemērota dzīvošanai.
• Lai izvairītos no ugunsgrēka riska, nojumē nedrīkst glabāt un izmantot karstus objektus, piemēram, grilus, metināšanas iekārtas vai lodlampas.
Salikšanas brīdinājums
• Pirms montāža nav pabeigta, lūdzu, nepievelciet visas skrūves.

EE

Hoiatused ja isiklik ohutus

• Kandke kaitseprille, kindaid, turvajalatseid ja kiivrit (peakaitset), kui toodet kokku panete. Ärge paigaldage toodet äärmuslike ilmastikuolude, nagu tugeva tuule või madala temperatuuriga.
• Ärge lubage lapsi ja lemmikloomi kokkupaneku alale.
• Toote püstitamiseks võib minna vaja ehitusluba. Pidage nõu kohaliku omavalitsusega.
• Toodet tuleb ehitada tasasele pinnale. Näiteks puidust platvormile või tasasele betoonvundamendile.
• Soovitatav on kinnitada toode liikumatu objekti või maa külge.
• Hoidke katus lumest ja lehtedest puhtana. Suur hulk lund katusel võib toodet kahjustada.
• Hoidke ukсед kinni ja lukustatult, et kahjustusi vältida.
• Ärge seiske katusel.
• Toodet ei sobi elamiseks.
• Ärge hoiustage ega kasutage tootes kuumi asju nagu grillid, keevitusseadmed ja leeklambid, kuna need avaldavad tulekahjuohtu.
Kokkupaneku hoiatus
• Ärge kinnitage kõiki kruve, enne kui kokkupanek on lõpule viidud.

UA

Предупреждения та засоби індивідуального захисту

• Будь-ласка, використовуйте захисні окуляри, рукавиці, захисне взуття і шолом (для захисту голови) під час монтажу виробу. Не встановлюйте виріб під час екстремальних погодних умов, як, наприклад, сильний вітер або низькі температури.
• Не допускайте дітей і домашніх тварин в зону встановлення.
• Для зведення виробу може знадобитися дозвіл на будівництво. Будь-ласка, зверніться до місцевих органів влади.
•

Поверхня для монтажу виробу повинна бути рівною. Наприклад, рівна дерев'яна платформа або рівний бетонной фундамент.
• Рекомендується закріпити виріб до нерухомого об'єкта або до землі.
• Підтримуйте покрівлю в чистоті, видаляйте сніг та листя. Велика кількість снігу на покрівлі може пошкодити виріб.
• Закривайте двері і тримайте їх зачненими щоб запобігти пошкодженню вітром.
• Не ступайте на дах.
• Виріб не придатний для проживання.
• Не складуйте та не використовуйте всередині виробу гарячі предмети, як-то барбекю, зварювальне обладнання та паяльні лампи, щоб уникнути пожежі.
Застереження щодо монтажу
• Будь ласка, не затягуйте всі гвинти до завершення монтажу.

TR

Uyarılar ve kişisel güvenlik

• Ürünü kurarken lütfen koruyucu gözlük, eldiven, iş güvenlik ayakkabısı ve baret (baş koruması) kullanın. Ürünü şiddetli rüzgar veya düşük sıcaklık gibi olağanüstü hava koşullarında kurmayın.
• Montaj alanına çocukların ve evcil hayvanların girmesine izin vermeyin.
• Bu ürünü kurmak için izin gerekebilir. Lütfen yerel yetkililere danışın.
• Ürünü düz bir aışap platform veya beton temel gibi düz bir yüzey üzerine inşa edin.
• Ürünün hareket ettirilemeyecek bir nesneye veya zemine sabitlenmesi tavsiye edilir.
• Çatıda biriken kar ve yaprakları temizleyin. Çatıda biriken aşırı miktarda kar ürüne zarar verebilir.
• Rüzgardan zarar görmesini önlemek için kapıları kapalı ve kilitleli tutun.
• Çatının üzerine basmayın.
• Ürününüz, içinde yağamak için uygun değildir.
• Yangın riskini önlemek için bu ürünün içinde mangal, kaynak ekipmanı ve pürmüz gibi ateş kaynağı olabilecek nesnelere muhafaza etmeyin ve kullanmayın.
Kurulum uyarısı
• Lütfen Kurulum bitmeden önce tüm vidaları sıkmayın.

IS

Viðvaranir og persónulegt öryggi

• Vinsamlegast notaðu öryggisglæraugu, hanska, skó og hjálm (höfuðhlíf) þegar þú setur vöruna upp. Ekki setja vöruna upp í slæmum veðurskilyrðum eins og í sterkum vindri eða þegar hitastig er lágt.
• Ekki hleypa börnum og gældýrum á uppsetningarsvæðið.
• Mógulegt er að þörf sé á byggingarleyfi til að reisa vöruna. Vinsamlegast ráðferðu þig við staðaryfirvöld.
• Vöruna verður að byggja á jöfnu yfirborði. Til dæmis á víðarpalli eða á jöfnum steypugrunni.
• Mælt er með að festa vöruna við öbifanlegan hlut eða að festa hann við jörðu.
• Sjáðu til þess að það sé ekki snjór eða lauf á þakinu. Þungt farg á vörunni getur eyðilaggt vöruna.
• Sjáðu til þess að hurðir séu læstar til að koma í veg fyrir skemmdir.
• Ekki standa á þakinu.
• Varan er ekki ætluð til búsetu.
• Ekki geyma eða nota heita hluti inni í vörunni, s.s. grill, lóðunarbúnað og gasbrennara til að forðast eldhættu.
Samsetningarviðvörun
• Vinsamlega hertu ekki allar skrúfur áður en samsetningu er lokið.

JA

警告と個人の安全

• 製品を設置する際には、保護眼鏡、手袋、安全靴、ヘルメット（頭部保護具）を着用してください。強風や低温などの異常気象時には、製品の設置を行わないでください。
• 組み立てエリアに子供やペットを入れないでください。
• 本製品の設置には建設許可が必要な場合があります。お住まいの自治体にご相談ください。
• 製品は水平な場所に設置する必要があります。例えば、水平な木の台や、水平なコンクリートの土台です。
• 製品を動かない物体または地面に固定することをお勧めします。屋根に積もった雪や落ち葉を掃除してください。屋根に大量の雪が積ると、製品が破損する恐れがあります。
• 風害を防ぐために、ドアを閉じてロックしてください。
• 屋根の上に立たないでください。
• この製品は居住には適していません。
• 火災の原因となりますので、バーベキューや溶接器具、トーチなどの高温のものを製品内に収納したり使用したりしないでください。
組立の警告
• 組み立てが完了する前に、すべてのネジを締めないでください。

AR

التحذيرات والسلامة الشخصية

• يُرجى ارتداء النظارات الواقية، والقفازات، وأحذية الأمان، والخوذة (حماية الرأس) عند تثبيت المنتج. لا تقم بتثبيت المنتج أثناء الظروف الجوية القاسية، مثل: الرياح القوية، أو درجات الحرارة المنخفضة.
• لا تسمح للأطفال والحيوانات الأليفة بالتواجد في منطقة تركيب الكشك.
• قد تكون هناك حاجة إلى تصريح بناء لإقامة هذا المنتج. يرجى استشارة السلطات المحلية.
• يجب بناء المنتج على سطح مستو، مثل: منصة خشبية مستوية أو أساس خرساني مستو.
• يوصى بتثبيت المنتج بجسم ثابت أو على الأرض.
• أبقِ السطح نظيفًا من الثلوج والأوراق. قد يؤدي تراكم كميات كثيفة من الثلوج على السطح إلى إتلاف المنتج.
• أبقِ الأبواب مغلقة ومقفلة لمنع الرياح من إتلاف الكشك.
• لا تقف على السطح.
• المنتج غير صالح للسكن.
• لا تقم بتخزين أو استخدام الأشياء الساخنة داخل المنتج، مثل: معدات الشواء، ومعدات اللحام، ومواقد اللحام؛ وذلك لتجنب نشوب حريق.
تحذير متعلق بالتجميع
• يرجى عدم إحكام ربط جميع البراغي قبل إتمام التجميع.

vidaXL Haba Trading B.V. Mary Kingsleystraat 1, 5928SK Venlo, The Netherlands [DE] Die Niederlande [PL] Królestwo Niderlandow [ES] Países Bajos [PT] Países Baixos [RO] Olanda [HU] Hollandia [CZ] Nizozemsko [SK] Holandsko [LT] Nyderlandai; **HB Commerce PTY LTD** Level 16, 201 Elizabeth Street, Sydney NSW 2000, Australia; **vidaXL LLC** 2250 Palmetto Ave, Redlands, CA 92374, USA; **HBI COMMERCE LIMITED** C/O Tmf Group 8th Floor, 20 Farrington Street, London, United Kingdom EC4A 4AB; **ТОВАРИСТВО З ОБМЕЖЕНОЮ ВІДПОВІДАЛЬНІСТЮ відаXL** Yaroslavska str. 39G, Kyiv, 04071, Ukraine; **vidaXL 合同会社** 千代田区麹町四丁目5番地20KSビル8 F； **VIDAXL MARKETPLACE LTD.** 300-939 GRANVILLE STREET, VANCOUVER BC V6Z 1L3, CANADA; **VIDAXL MARKETPLACE SOCIEDAD DE RESPONSABILIDAD LIMITADA DE CAPITAL VARIABLE** Avenida Insurgentes Centro, No. 64, Oficina B - 601, Colonia Juárez, Alcaldía Cuauhtémoc, Código Postal 06600, Ciudad de México, Mexico.

www.vidaXL.com



Adresses sur quefairedemesdechets.fr

Ce logo Triman est le symbole de recyclage selon le décret français n°2014-1577. Veuillez ne pas jeter ces produits avec vos autres déchets ménagers ou municipaux. S'assurer de toujours profiter de l'occasion pour recycler les déchets d'emballage. Lorsque vous recyclez les déchets d'emballages, vous contribuez à éviter que les produits ne soient incinérés ou envoyés en décharge. Par conséquent, vous contribuez à minimiser l'impact négatif potentiel sur la santé humaine et l'environnement. Le recyclage responsable peut augmenter la réutilisation des ressources matérielles et il évite également les dommages potentiels à l'environnement ou à la santé résultant de l'élimination incontrôlée des déchets.