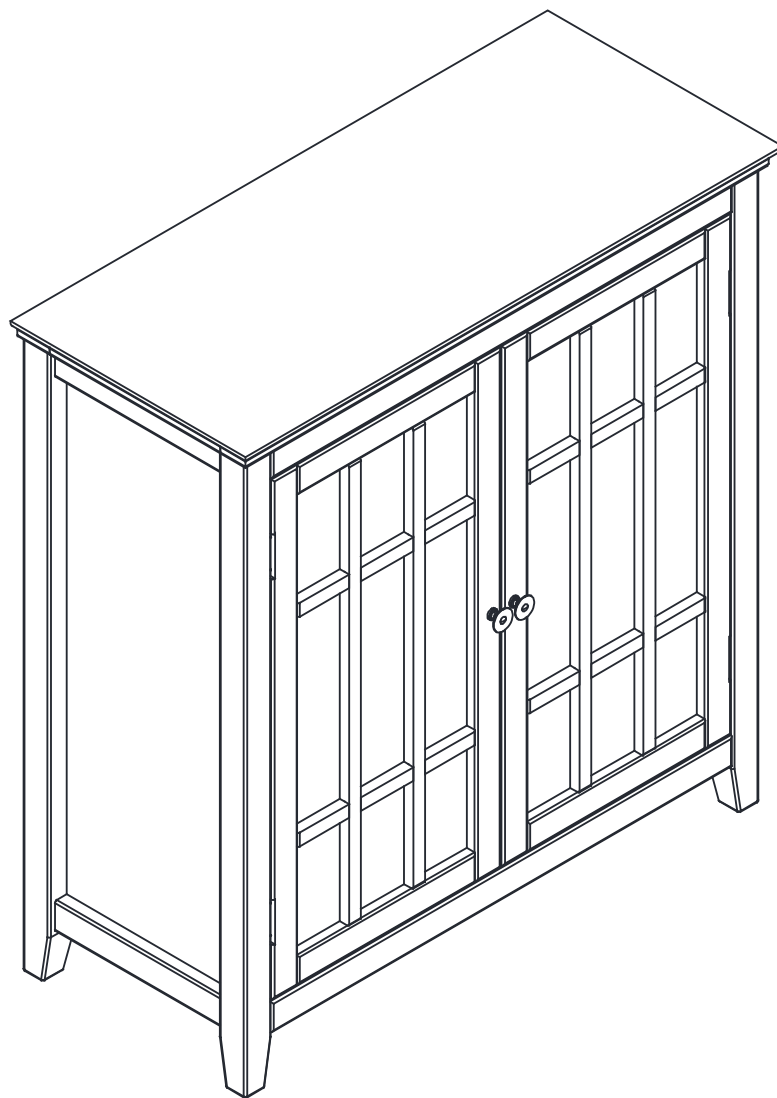


DOUBLE DOOR CABINET
ARMOIRE À DEUX PORTES
ARMARIO DE DOS PUERTAS



We are here to help!

Before you return it - contact us.

We do our best to insure that your furniture arrives in excellent condition. In the event that a part is damaged or missing, we will be happy to provide you with replacement parts, at no charge, within 30 days of purchase, providing the parts are available in our warehouse and the item purchased is part of our current inventory. In order to receive spare parts, at no charge, you must provide proof of purchase within 30 days.

Nous sommes là pour vous aider!

Avant de retourner le produit, veuillez communiquer avec nous.

Nous faisons tout en notre pouvoir pour que vous receviez votre meuble en parfait état. Toutefois, si une pièce est endommagée ou manquante, nous se fera un plaisir de vous envoyer gratuitement la pièce de rechange, dans les 30 jours suivant l'achat, à condition que nous ayons la pièce en stock et que le produit acheté fasse partie de notre inventaire courant. Afin de recevoir gratuitement la pièce de rechange, vous devez fournir une preuve d'achat dans un délai de 30 jours.

¡Estamos aquí para ayudarle!

Antes de regresar el producto, comuníquese con nosotros.

Hacemos todo lo posible para que su mobiliario se le entregue en excelentes condiciones. En caso de que falte una pieza o esté dañada, nosotros le enviará con gusto la pieza de repuesto sin ningún costo dentro de los 30 días posteriores a la compra, siempre y cuando tengamos en existencia las piezas en nuestros almacenes y que el artículo comprado forme parte de nuestro inventario actual. Para recibir piezas de repuesto, sin costo adicional, debe enviarnos el comprobante de compra dentro de los 30 días después de la compra.

Part list / Liste des pièces / Lista de piezas

650200WHT-01-V63	Top panel / Panneau supérieur / Panel superior	01
650200WHT-02-V63	Left panel / Panneau gauche / Panel izquierdo	01
650200WHT-03-V63	Right panel / Panneau droit / Panel derecho	01
650200WHT-04-V63	Division panel / Panneau diviseur / Panel divisor	01
650200WHT-05-V63	Front rail - upper / Rail avant - supérieur / Riel delantero - superior	01
650200WHT-06-V63	Bottom panel / Panneau inférieur / Panel inferior	01
650200WHT-07-V63	Left door / Porte gauche / Puerta izquierda	01
650200WHT-08-V63	Right door / Porte droite / Derecho puerta	01
650200WHT-09-V63	Back panel / Panneau arrière / Panel posterior	02
650200WHT-10-V63	Shelf / Plateau / Útil	02
650200WHT-00-V63	Hardware pack / Paquet contenant la quincaillerie / Juego de herramientas	01

650200TRQ-01-V63	Top panel / Panneau supérieur / Panel superior	01
650200TRQ-02-V63	Left panel / Panneau gauche / Panel izquierdo	01
650200TRQ-03-V63	Right panel / Panneau droit / Panel derecho	01
650200TRQ-04-V63	Division panel / Panneau diviseur / Panel divisor	01
650200TRQ-05-V63	Front rail - upper / Rail avant - supérieur / Riel delantero - superior	01
650200TRQ-06-V63	Bottom panel / Panneau inférieur / Panel inferior	01
650200TRQ-07-V63	Left door / Porte gauche / Puerta izquierda	01
650200TRQ-08-V63	Right door / Porte droite / Derecho puerta	01
650200TRQ-09-V63	Back panel / Panneau arrière / Panel posterior	02
650200TRQ-10-V63	Shelf / Plateau / Útil	02
650200TRQ-00-V63	Hardware pack / Paquet contenant la quincaillerie / Juego de herramientas	01














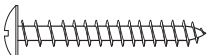


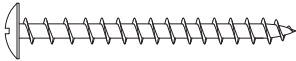


650200YEL-01-V63	Top panel / Panneau supérieur / Panel superior	01
650200YEL-02-V63	Left panel / panneau gauche / Panel izquierdo	01
650200YEL-03-V63	Right panel / Panneau droit / Panel derecho	01
650200YEL-04-V63	Division panel / panneau diviseur / Panel division	01
650200YEL-05-V63	Front rail - upper / Rait avan - supérieur / Riel delantero - superior	01
650200YEL-06-V63	Bottom panel / Panneau inférieur / Panel inferior	01
650200YEL-07-V63	Left door / Porte gauche / Puerta izquierda	01

650200YEL-08-V63	Right door / Porte droite / Derecho puerta	01
650200YEL-09-V63	Back panel / Panneau arrière / Panel posterior	02
650200YEL-10-V63	Shelf / plateau / Útil	02
650200YEL-00-V63	Hardware pack / Paquet contenant la quincaillerie / Juego de herramientas	01

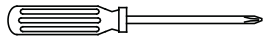
650200GRY-01-V63	Top panel / Panneau supérieur / Panel superior	01
650200GRY-02-V63	Left panel / Panneau gauche / Panel izquierdo	01
650200GRY-03-V63	Right panel / Panneau droit / Panel derecho	01
650200GRY-04-V63	Division panel / Panneau diviseur / Panel divisor	01
650200GRY-05-V63	Front rail - upper / Rail avant - supérieur / Riel delantero - superior	01
650200GRY-06-V63	Bottom panel / Panneau inférieur / Panel inferior	01
650200GRY-07-V63	Left door / Porte gauche / Puerta izquierda	01
650200GRY-08-V63	Right door / Porte droite / Derecho puerta	01
650200GRY-09-V63	Back panel / Panneau arrière / Panel posterior	02
650200GRY-10-V63	Shelf / Plateau / Útil	02
650200GRY-00-V63	Hardware pack / Paquet contenant la quincaillerie / Juego de herramientas	01



Hardware list / Liste des pièces / Lista de piezas

A	Wood dowel (8x30mm) / Goujons de bois / Tarugo de madera		12
B	Cam lock / Serrures batteuses / Traba de leva		04
C	Cam bolt / Pênes battants / Perno de leva		04
D	Screw (4x30mm) / Vis / Tornillo		19
E	Knob / Bouton / Perilla		02
F	Bolt (5x22mm) / Boulon / Perno		02
G	Shelf support / Plateau support / Plataforma de soporte		08
H	Hinge / Charnières / Bisagra		04
I	Screw (3.5x15mm) / Vis / Tornillo		24
J	Clip / Agrafe / Sujetador		02
K	Clip / Agrafe / Sujetador		02
L	Screw (3x15mm) / Vis / Tornillo		08
M	Screw (3x15mm) / Vis / Tornillo		23
M1	Screw (4x25mm) / Vis / Tornillo		01
N	Glide tack / Punaise à glissement / Tachuela deslizante		04
O	Strap / Courroies / Abrazadera de sujeción		01
P	Screw (5.0x35mm) / Vis / Tornillo		01
Q	Flat washer / Rondelle plate / Arandela plana		02
R	Wall anchor / Ancrages muraux / Anclaje de pared		01

Tools required / Outils requis / Herramientas requeridas

Philips screwdriver / Tournevis philips / Destornillador estándar		Not supplied / Non fourni / No incluido
---	--	---

IMPORTANT:

1. Do not tighten bolts completely until all bolts are completely lined up and inserted into holes / nuts.
2. Do not over tighten screws and bolts to avoid stripping.
3. Please use hand tools to assemble this product. Do not use power tools.

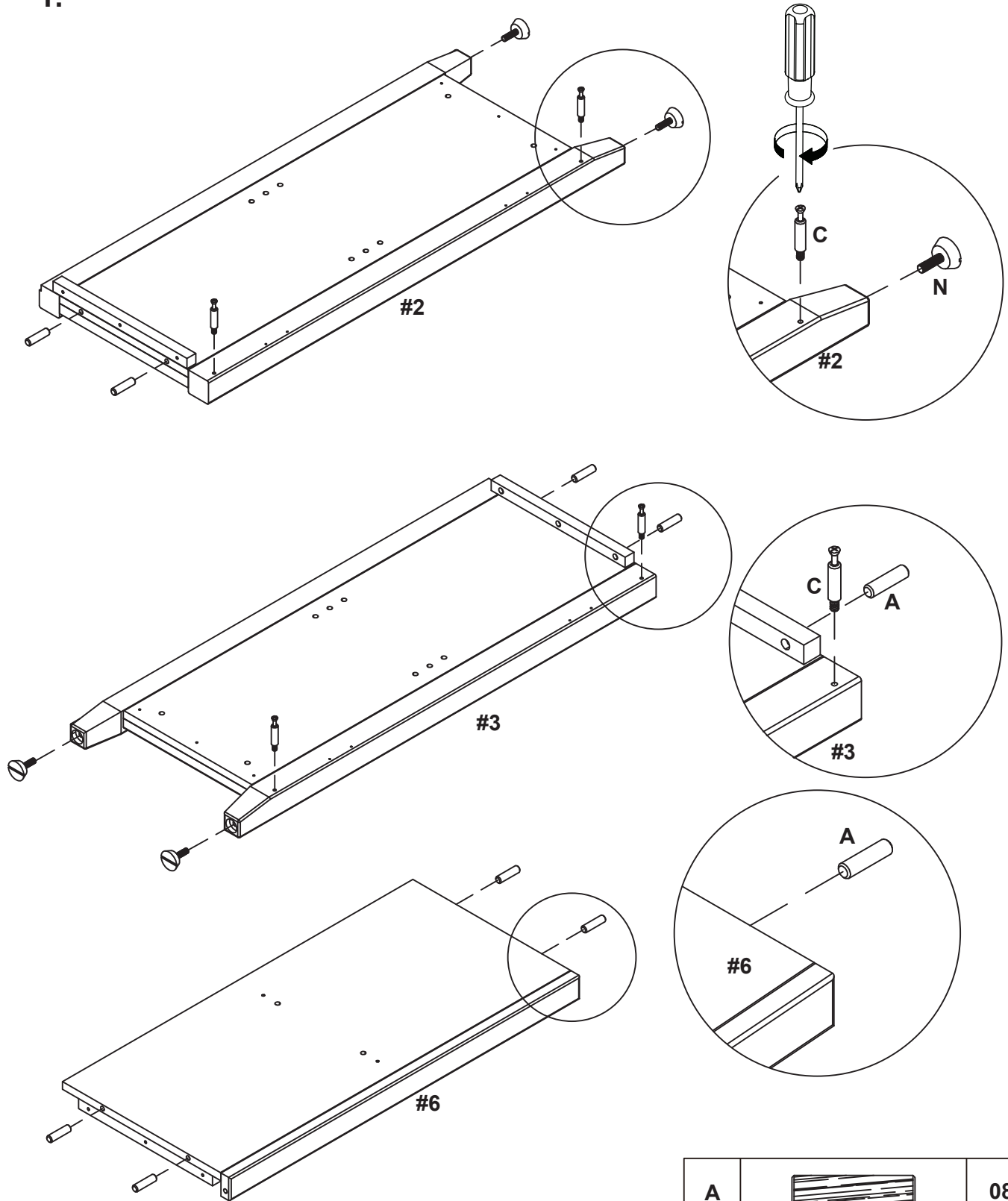
IMPORTANT:




1. Ne serrez pas complètement les boulons jusqu'à ce que tous les boulons soient complètement alignés et insérés dans les trous / écrous.
2. Ne pas trop serrer les vis et les boulons pour éviter d'endommager les filets.
3. Utilisez des outils à main pour assembler ce produit. N'utilisez pas d'outils électriques.

IMPORTANTE:

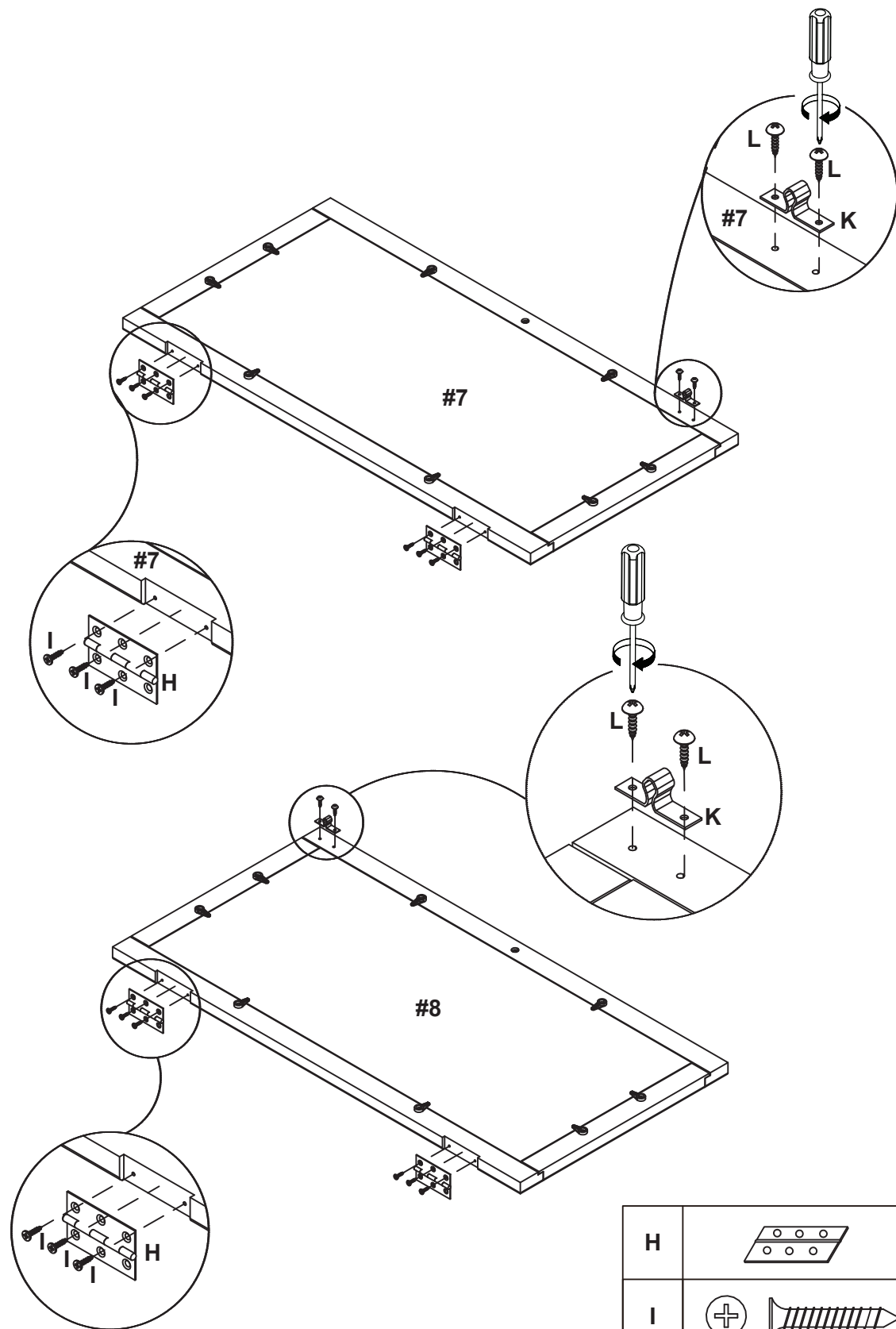
1. No apriete completamente los pernos hasta que todos los tornillos estén alineados completamente y se inserten en los agujeros / tuercas.
2. No apriete demasiado los tornillos y los pernos para evitar dañar los filetes.
3. Utilice herramientas de mano para montar este producto. No utilice herramientas eléctricas.

1.



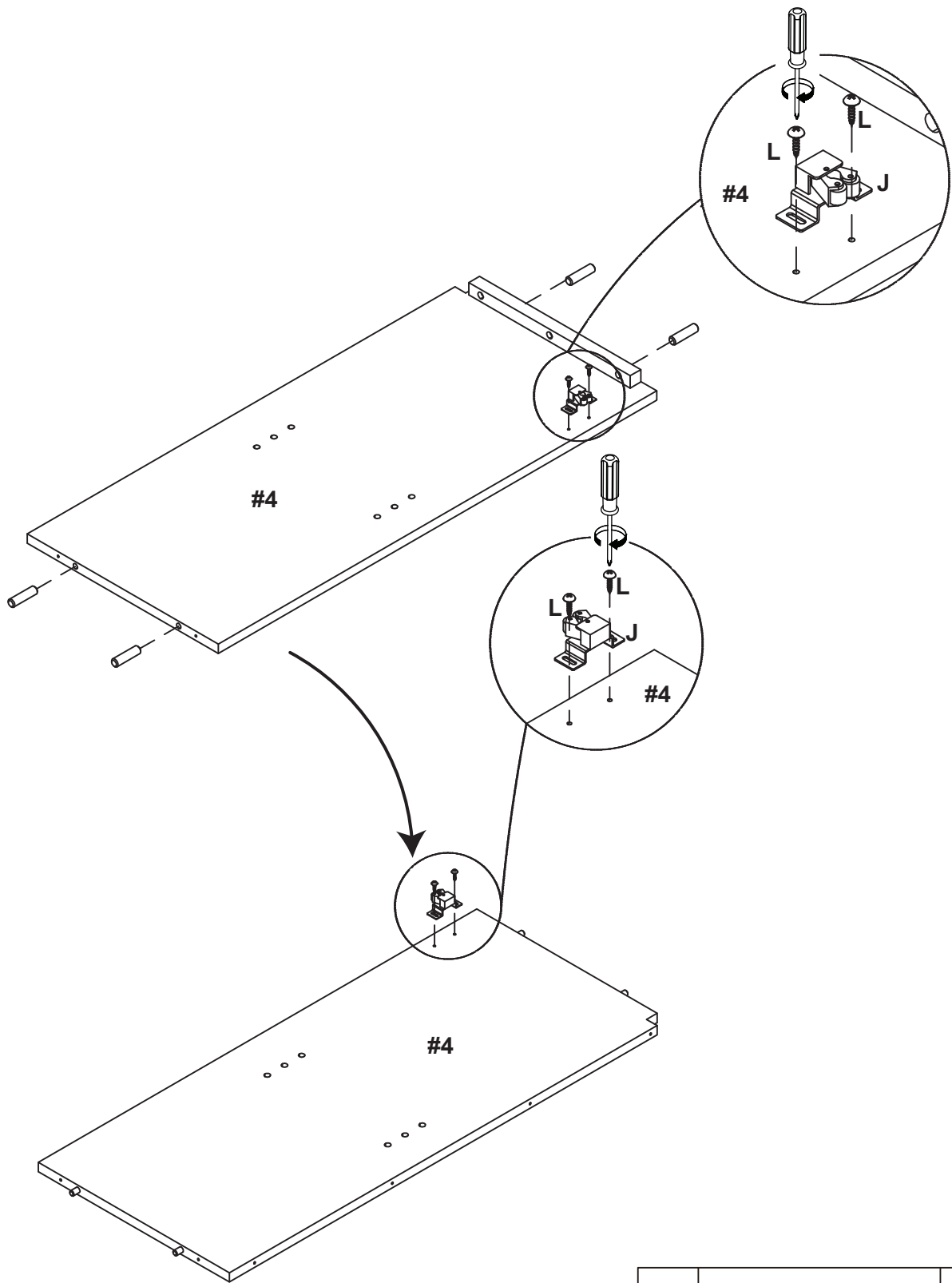
A		08
C		04
N		04




2.



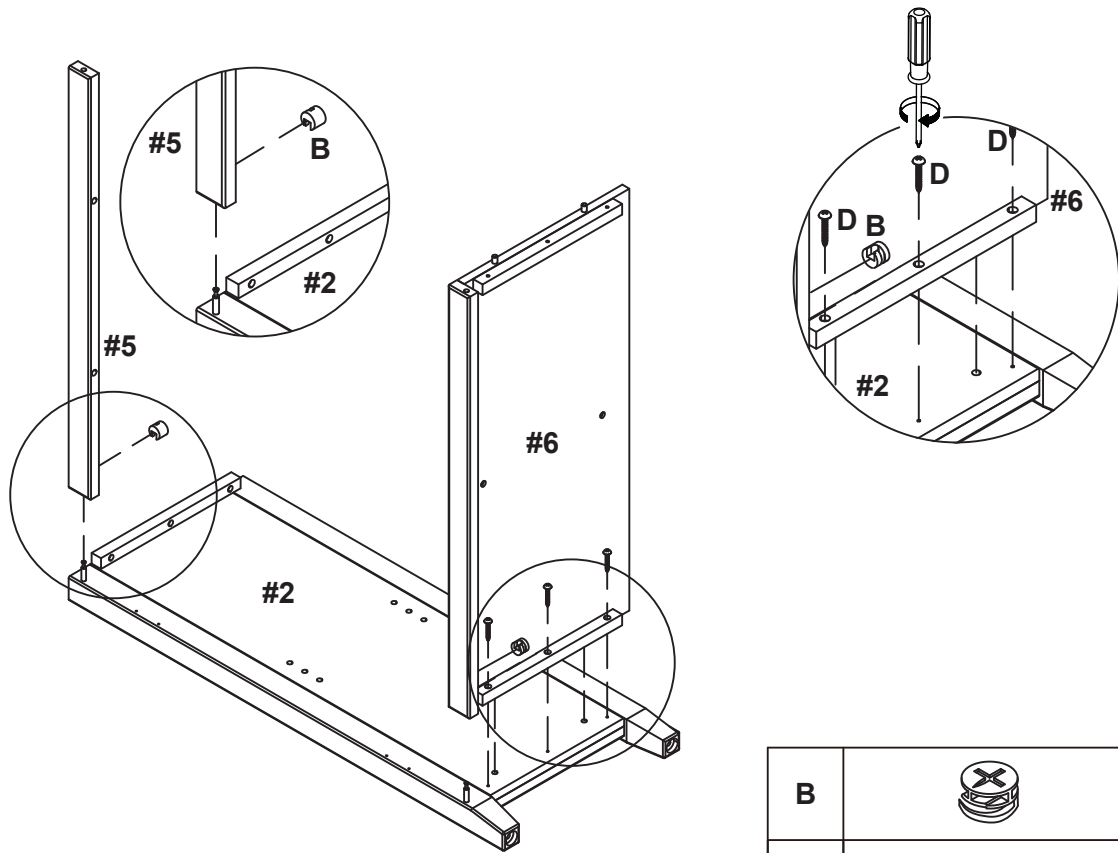
H		04
I		12
K		02
L		04



3.



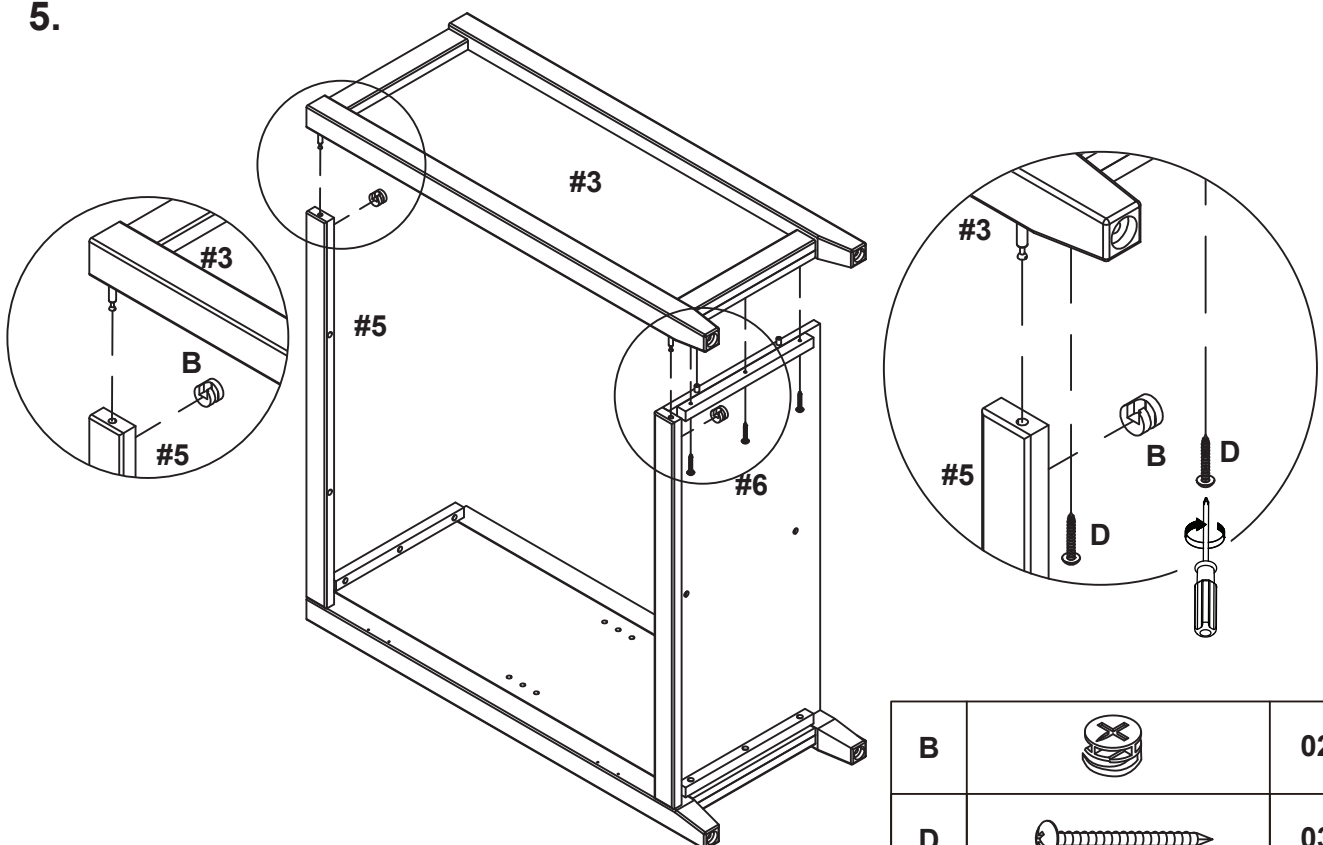
A		04
J		02
L		04



4.



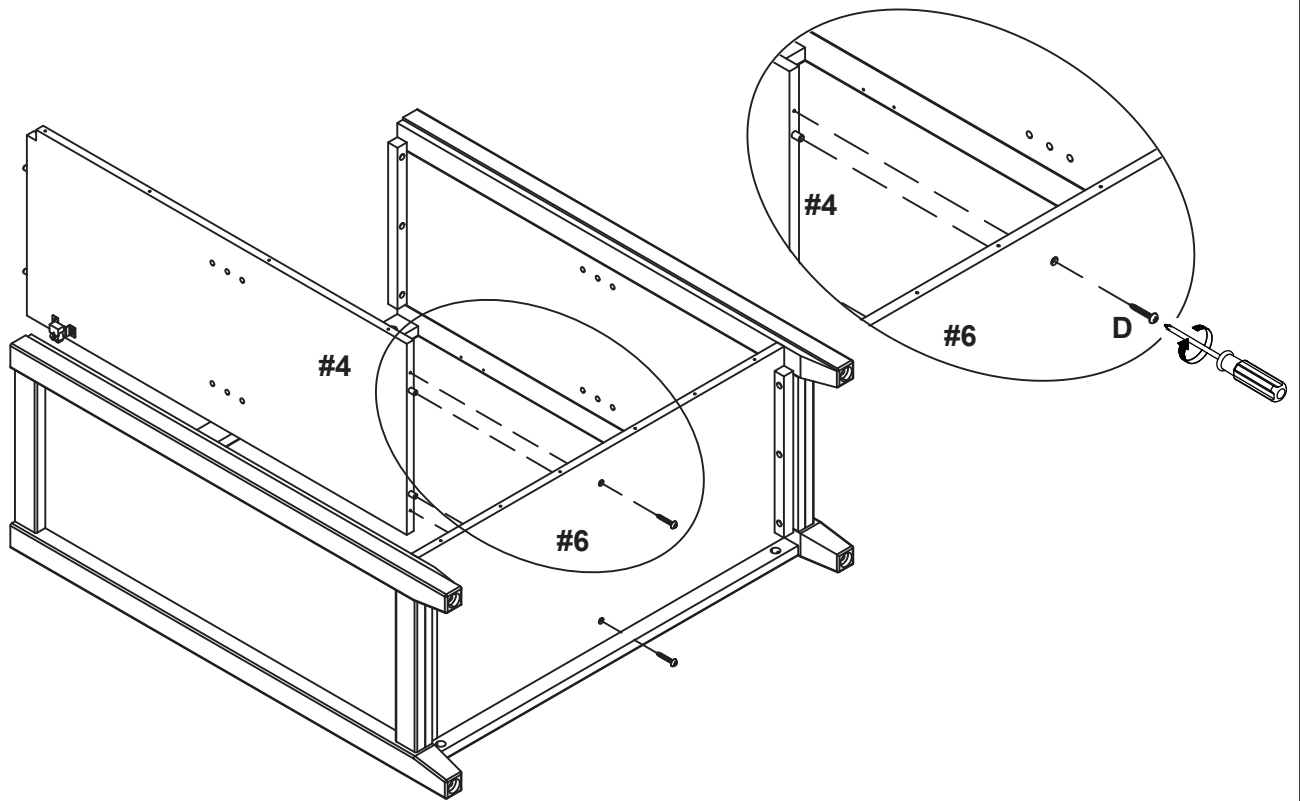
B		02
D		03


5.



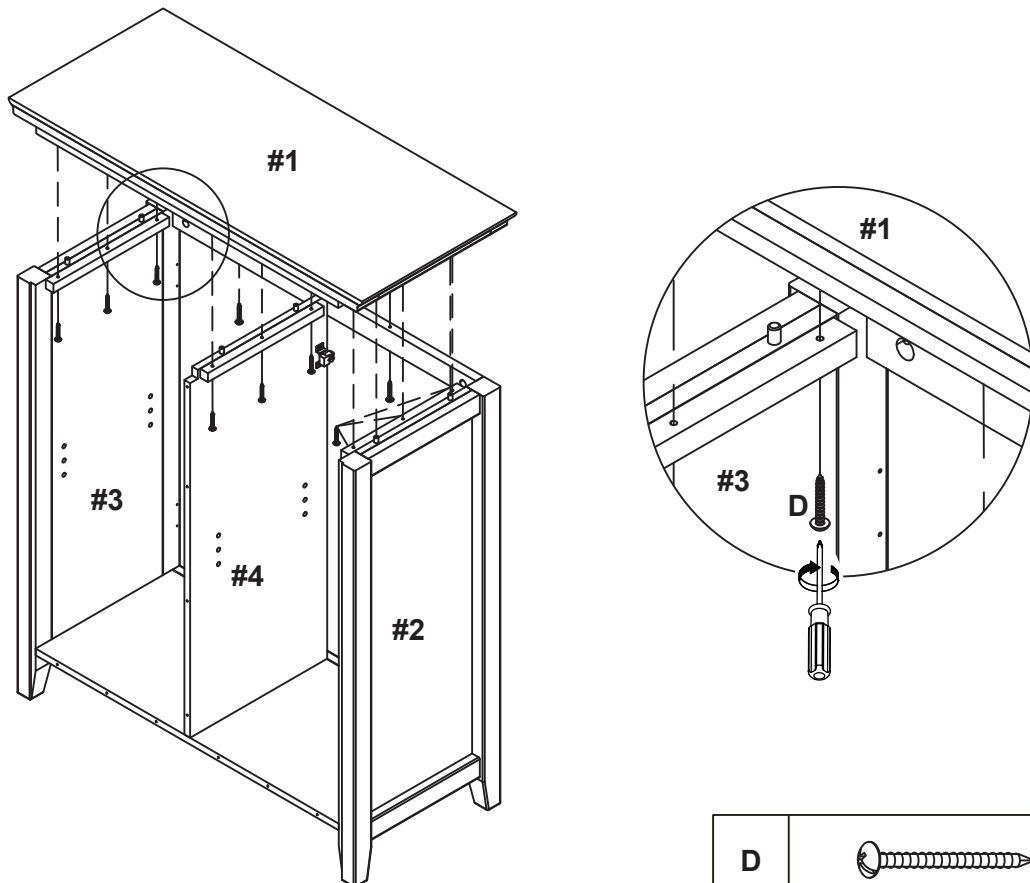
B		02
D		03


6.



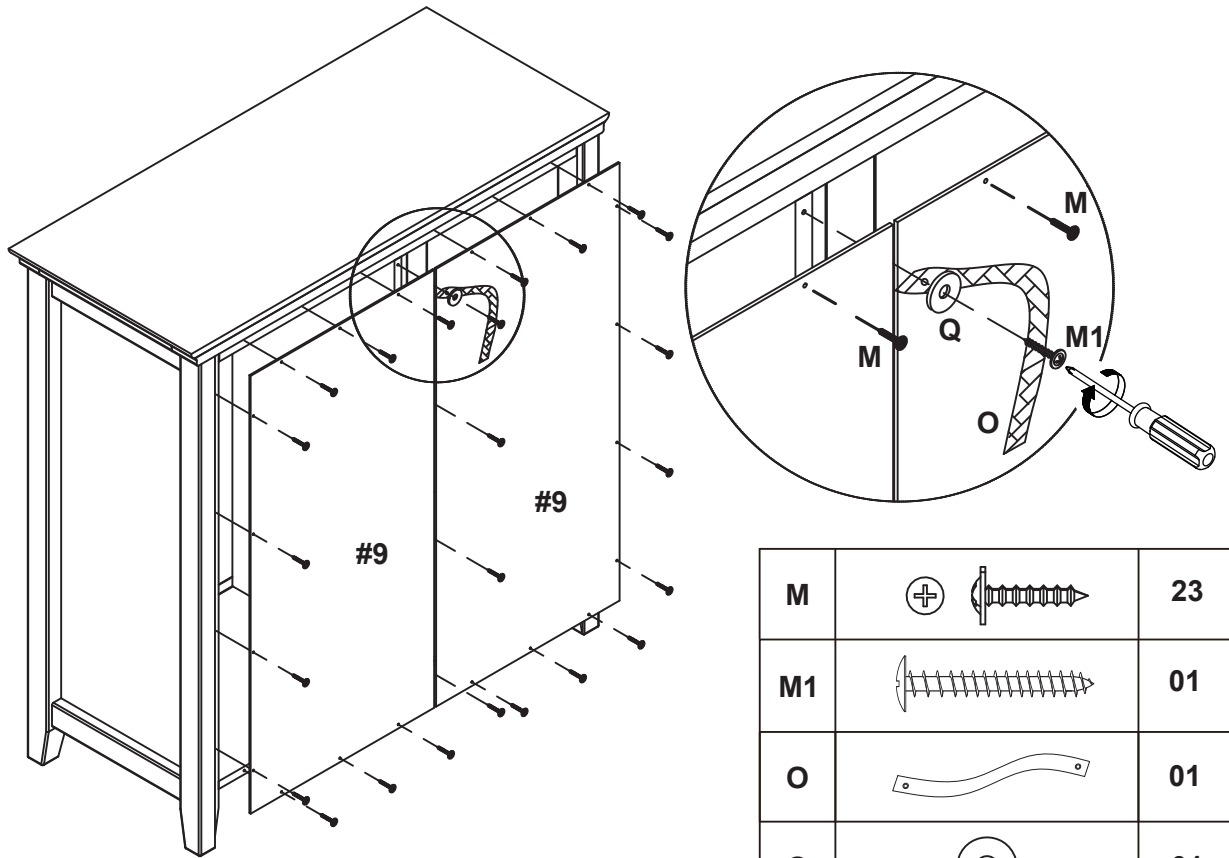
D		02
---	---	----


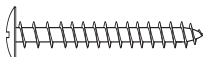


7.



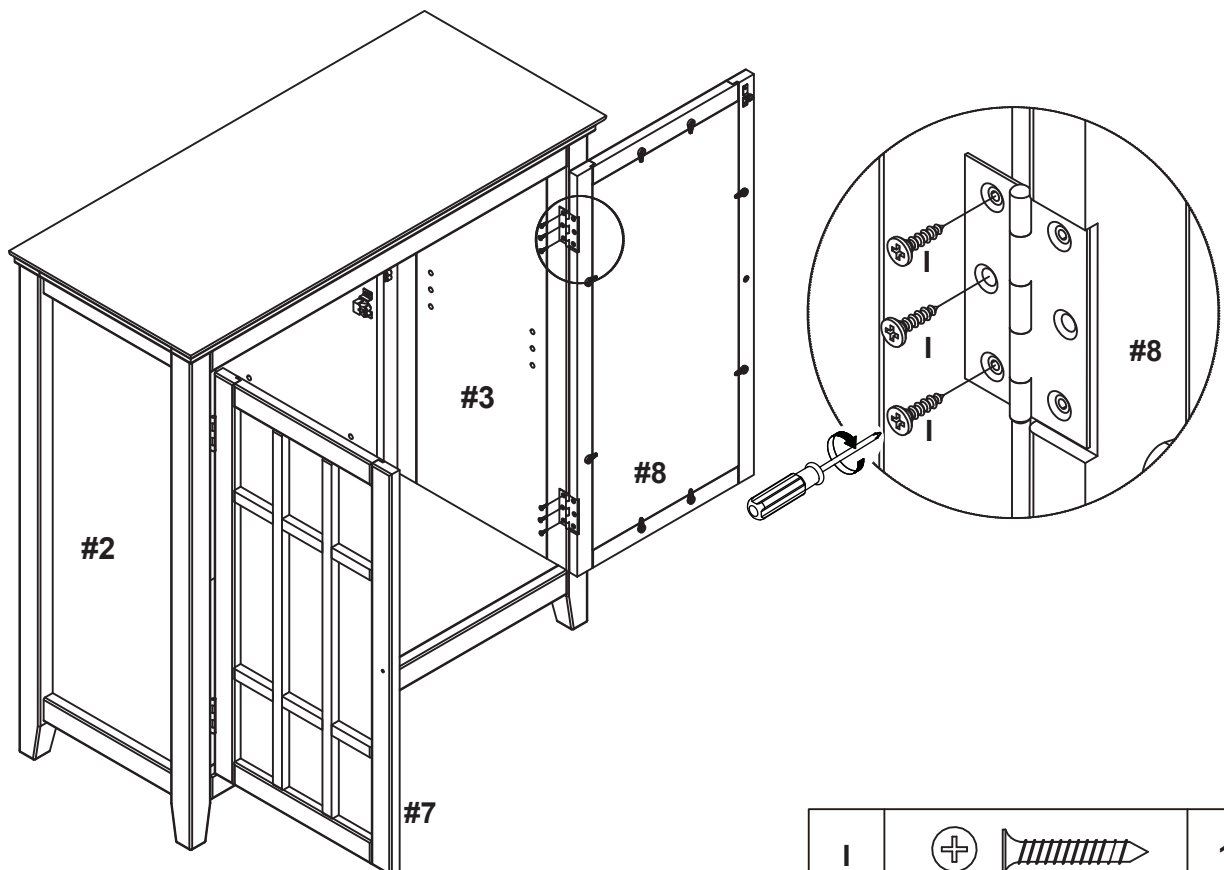
D		11
---	---	----


8.



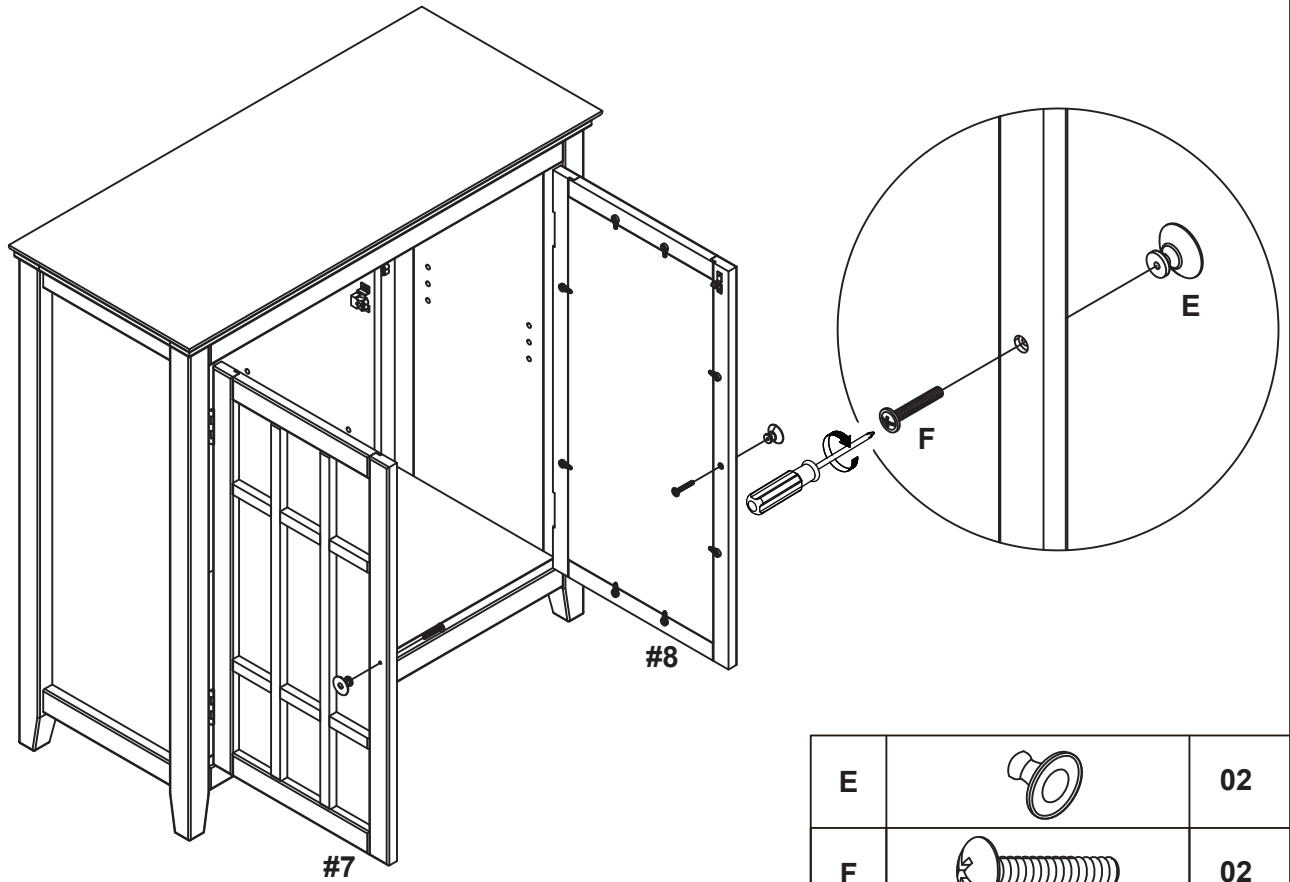
M		23
M1		01
O		01
Q		01

9.



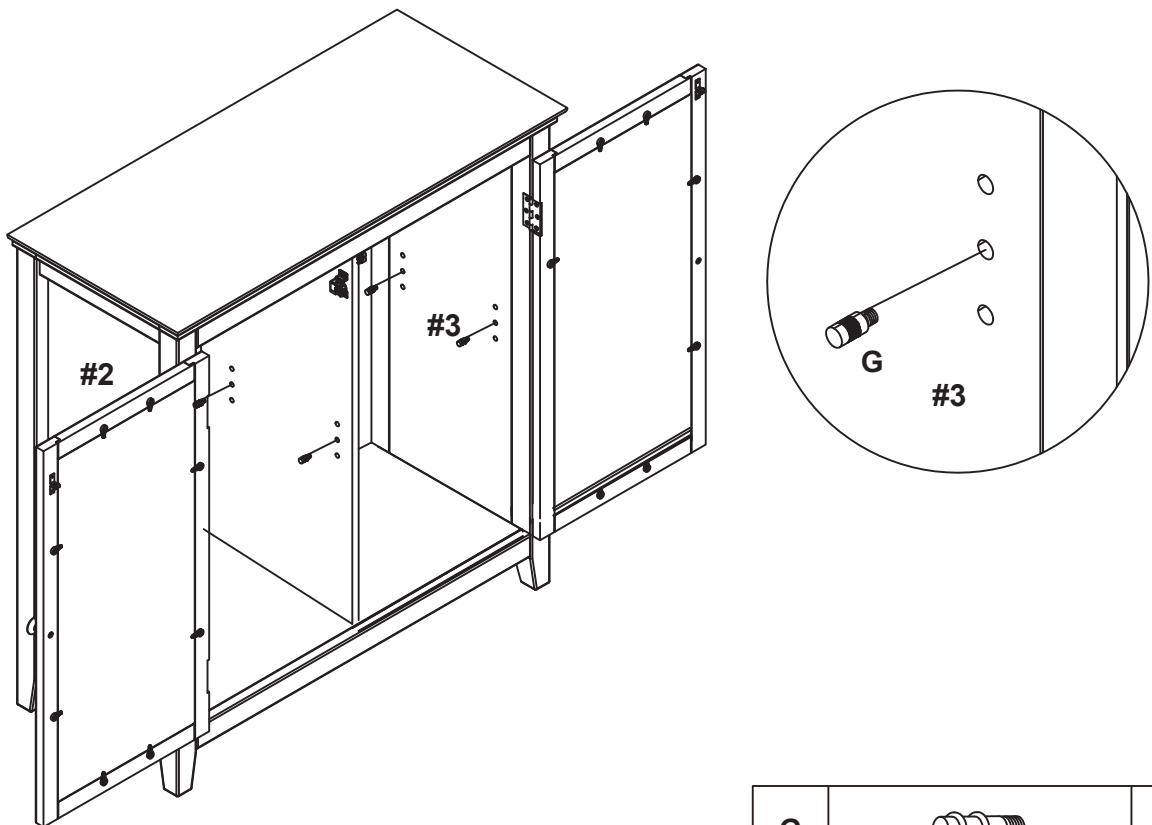
I		12
---	---	----

10.



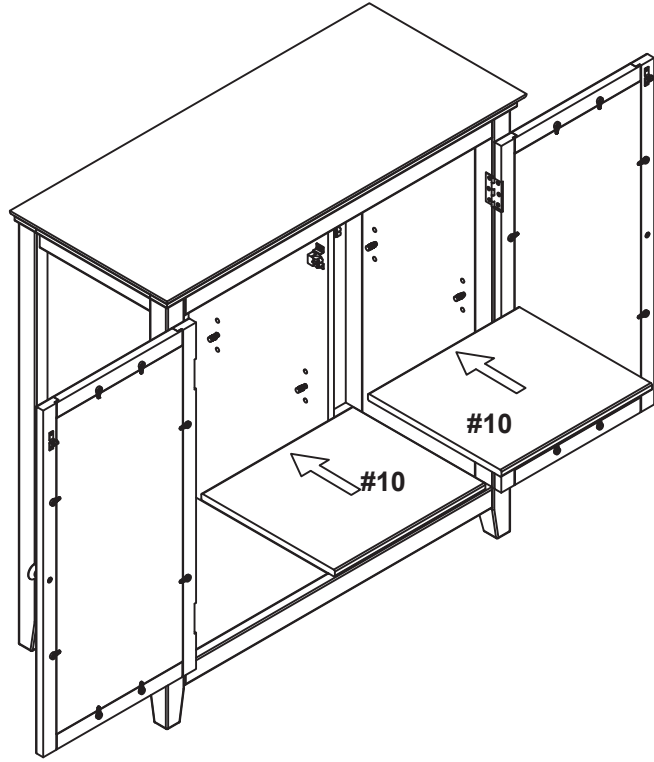
E		02
F		02

11.

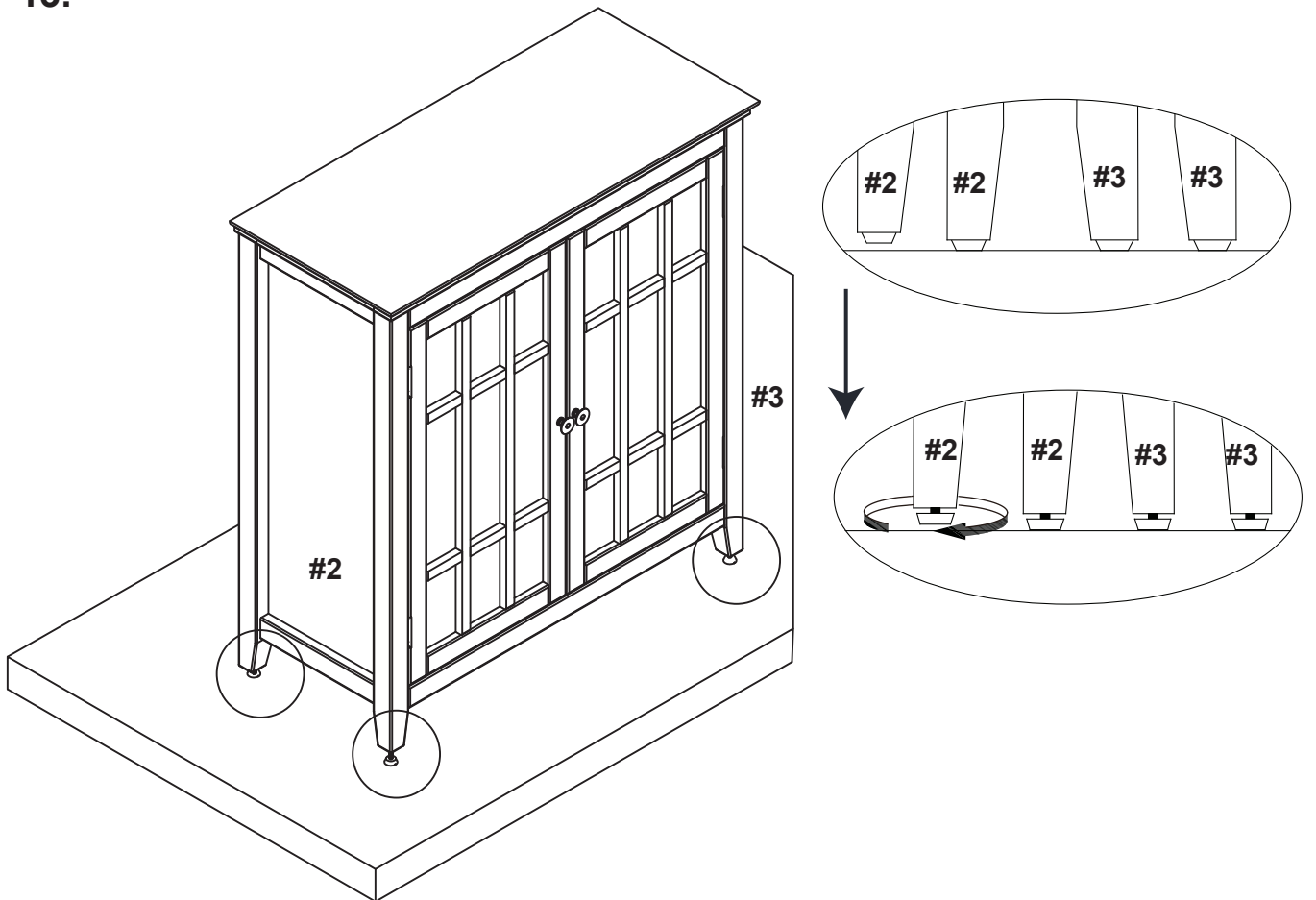


G		08
---	--	----

12.



13.



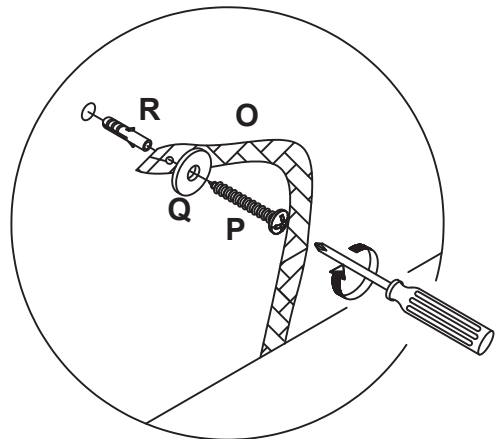
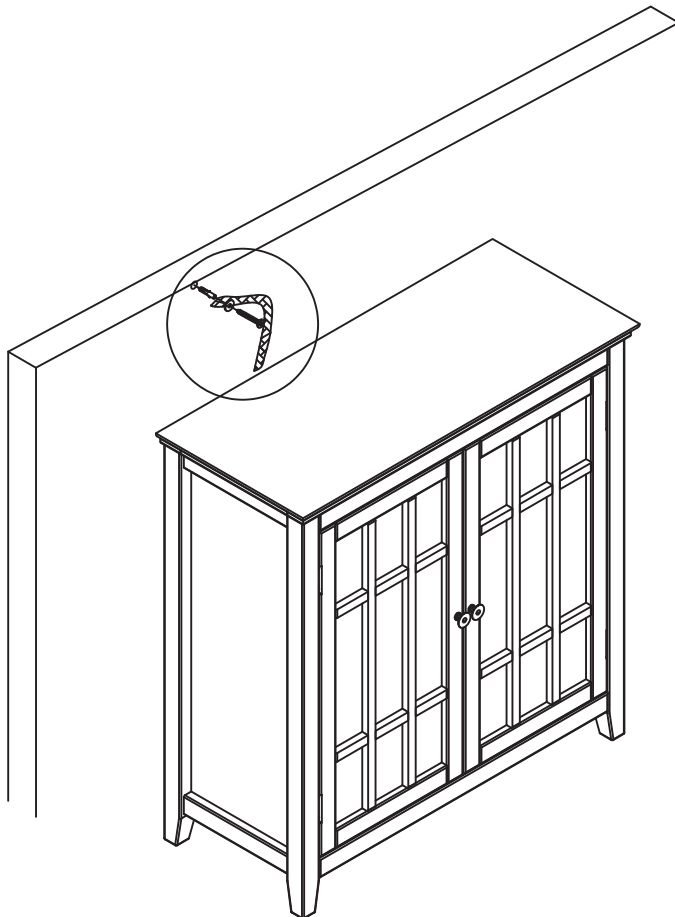
14.


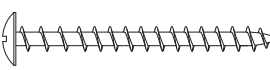


PLEASE NOTE: For your safety, to prevent the danger of this unit tipping over, it is important that the wall anchors are properly attached.

S'IL VOUS PLAÎT NOTE: Pour votre sécurité, pour éviter le danger de cette unité de basculement, il est important que les chevilles sont correctement fixés.

NOTA: Para su seguridad, para evitar el peligro de esta unidad se vuelque, es importante que los anclajes de pared estén bien fijados.

▲ WARNING	▲ AVERTISSEMENT	▲ ADVERTENCIA
 <p>Serious or fatal crushing injuries can occur from furniture tip-over. To help prevent tip-over:</p> <ul style="list-style-type: none"> • Install tipover restraint provided. • Place heaviest items in the lowest drawers. • Do not set TV's or other heavy objects on top of this product, unless the product is specifically designed to accommodate them. • Never allow children to climb or hang on drawers, doors, or shelves. • Never open more than one drawer at a time. (OR) • Do not defeat or remove the drawer interlock system. <p>Use of tip-over restrains may only reduce, but not eliminate, the risk of tip-over.</p> <p><i>This is a permanent label. Do not remove!</i></p>	 <p>Le basculement du meuble peut causer de graves blessures par écrasement, voire la mort. Pour empêcher le basculement:</p> <ul style="list-style-type: none"> • Installer les dispositifs antibasculement fournis. • Ranger les articles les plus lourds dans les tiroirs du bas. • À moins qu'il ne soit conçu à cette fin, éviter de placer un téléviseur ou un objet lourd sur le dessus de ce meuble. • Ne jamais permettre à des enfants de monter sur les tiroirs, portes ou tablettes, ni de s'y suspendre. • Ne jamais ouvrir plus d'un tiroir à la fois. (OU) • Ne pas altérer ni retirer le système de verrouillage du tiroir. <p>L'utilisation d'un dispositif antibasculement ne peut que diminuer, et non éliminer, le risque de basculement.</p> <p><i>Cette étiquette est permanente. Ne pas tenter de l'enlever.</i></p>	 <p>El vuelco del mueble puede causar lesiones por aplastamiento e incluso la muerte. Para evitar que el mueble se vuelque:</p> <ul style="list-style-type: none"> • Instale los dispositivos antivuelco proporcionados. • Guarde los artículos más pesados en los cajones inferiores. • Evite colocar un televisor o un objeto pesado encima del mueble, salvo si éste último ha sido diseñado específicamente para dicho fin. • No permita que los niños suban sobre los cajones, las puertas o los estantes ni que se cuelguen de dichas piezas. • No abra más de un cajón a la vez. (O) • No altere ni quite el sistema de cerradura del cajón. <p>El uso de un dispositivo antivuelco sólo disminuye el riesgo de vuelco, no lo elimina.</p> <p><i>Esta etiqueta es permanente. No trate de quitarla.</i></p>



O		01
P		01
Q		01
R		01

LIMITED 6 MONTHS WARRANTY

GARANTIE LIMITÉE DE 6 MOIS

GARANTÍA LIMITADA DE 6 MESES

WHAT IS COVERED

This product is covered under our manufacturer's 6 months limited warranty . To ensure your complete satisfaction, this warrants to the original purchaser that the Linon supplied item is free from defects in material and workmanship, as of the date of purchase, and that it will, under normal use and proper care, remain so for six months after the date of purchase.

Replacement of missing or initially defective parts will be sent, at no charge, for a period of 30 days from the date of purchase with valid proof of purchase providing the parts are available in our warehouse and the item purchased is part of our current inventory.

WHAT IS NOT COVERED

It remains the customer's responsibility for freight and packaging charges to and from the customer service center. Labor and material charges to remove or replace parts under this warranty are not covered.

This warranty does not cover: Furniture used for commercial purposes, failures caused by improper installation assembly or by improper care, unreasonable or abusive use, freeze damage, acts of God, rust, purchased parts or return freight and packaging charges. Proof of purchase (dated register receipt) is required for warranty claims.

QU'EST-CE QUI EST COUVERT

Ce produit est couvert sous une garantie limitée de 6 mois offerte par le fabricant. Afin d'assurer votre entière satisfaction, cela garantit à l'acheteur original que le produit fourni est exempt de défauts de matériaux et de fabrication à compter de la date d'achat, et ce, sous des conditions d'utilisation normales et de soins adéquats, valide pendant six mois après la date d'achat.

Le remplacement de pièces manquantes ou défectueuses dès le départ sera envoyé, sans frais, pour une période de 30 jours suivant la date d'achat avec une preuve d'achat valide pourvu que les pièces soient disponibles dans notre entrepôt et que l'article acheté fait partie de notre inventaire actuel.

QU'EST-CE QUI N'EST PAS COUVERT

Il y va de la responsabilité du client de couvrir les frais de transport et d'emballage vers et à partir du centre de service après-vente. Les frais de la main-d'œuvre et des matériaux pour retirer les pièces ou les remplacer sous cette garantie ne sont pas couverts.

Cette garantie ne couvre pas : les meubles utilisés à des fins commerciales, les défaillances causées par un mauvais assemblage ou entretien (sans dépasser les limites de poids), l'utilisation déraisonnable ou abusive, les dommages causés par le gel, la rouille, les frais de transport et d'emballage pour des pièces achetées ou retournées. Une preuve d'achat (reçu de caisse daté) est requise pour les réclamations sous garantie.

QUÉ ESTÁ CUBIERTO

Este producto está cubierto por la garantía limitada de 6 meses de nuestro fabricante. Para asegurar su total satisfacción, ésta garantiza al comprador original que el artículo proporcionado se encuentra libre de defectos materiales y de fabricación, a partir de la fecha de compra, y que permanecerá en tal estado, sometido a un uso normal y cuidados adecuados, durante los seis meses posteriores a la fecha de la compra.

Las partes faltantes o que presenten defectos al inicio de ese periodo de tiempo serán enviadas sin cargo, durante un lapso de 30 días a partir de la fecha de compra, mediante la presentación de un comprobante de compra válido, siempre que las partes estén disponibles en nuestro almacén y el artículo adquirido sea parte de nuestro inventario actual.

QUÉ NO ESTÁ CUBIERTO

El cliente asumirá los costos de flete y empaque hacia y desde el centro de servicio de cliente. Los cargos de material y mano de obra para extraer o reemplazar partes en el marco de la garantía no están cubiertos.

Esta garantía no cubre: muebles utilizados con fines comerciales, fallas causadas por montaje de instalación inadecuados o uso indebido (se recomienda no exceder los límites de peso), uso no razonable o abusivo, daños por congelación, oxidación, partes compradas, flete de devolución y cargos de empaque. Se exigirá el comprobante de compra (la factura de registro con fecha) para hacer valer la garantía.