
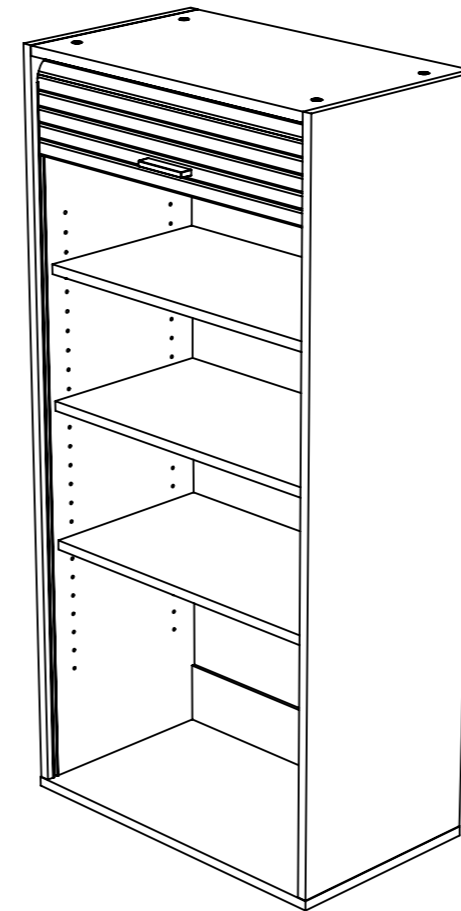
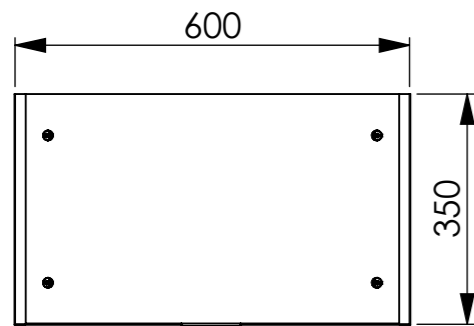


**COUPE B-B  
ECHELLE 1 : 11.5**

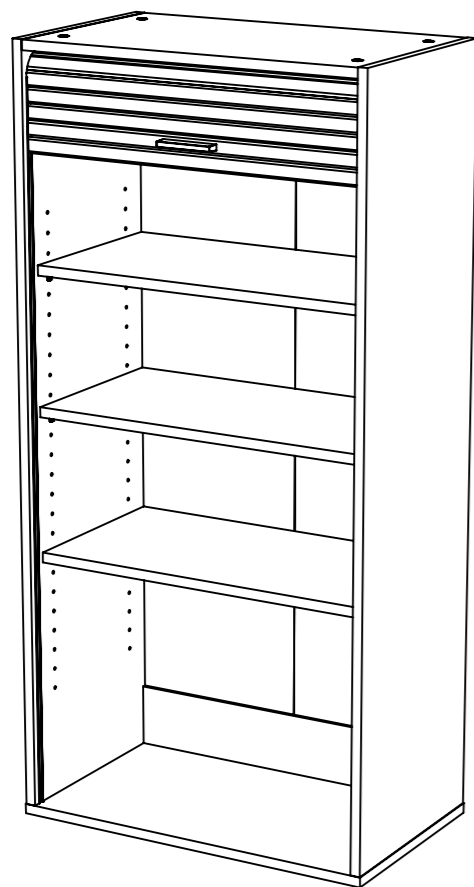
**COUPE A-A  
ECHELLE 1 : 11.5**



référence du meuble	
référence du colis n°1 :	
référence du colis n°2 :	
référence du colis n°3 :	
référence du colis n°4 :	
référence du colis n°5 :	
largeur	600
profondeur	350
hauteur	1220-1236
poids	27.10 kg

charge maxi 40kg

date :	motif de modification :	indice :
désignation de la pièce :		référence du plan :
date de création :	échelle :	indice :
Attention : ne rien mesurer sur les plans	créé par :	multi - usage :



Qté	désignation	long	larg	épais
1	dessous du meuble de cuisine	602	351	16
2	tablette semi-fixe du meuble cuisine	568	300	16
2	tablette mobile du meuble de cuisine	568	300	16
1	rideau du meuble cuisine	578	1400	4.3
1	dessus du meuble de cuisine	568	349	16
1	coté gauche du meuble de cuisine COOK	1220	350	16
1	coté droit du meuble de cuisine COOK	1220	350	16
1	traverse basse du meuble de cuisine	568	100	16
2	derrière du meuble de cuisine	988	289	3
14	goujon métal ( 15 / 34 ) bois / 11	44.5	7	7
14	boitier excentrique ( 15 / 16 ) noir	14,8	14,8	12,5
4	tourillon bois 8 x 35 (machine)	35	8	8
1	patte de fixation gauche pour meuble de cuisine	92	34.5	49.5
1	patte de fixation droit pour meuble de cuisine	92	34.5	49.5
2	applique de fixation pour meuble de cuisine	48	60	6,8
2	rail plastique blanc	1161	10.5	8
8	taquet plastique noir	11	18,4	13
2	vis bois 4 x 40 TF pozidrive bichromaté	8	8	40
6	vis d'assemblage 6 x 50 (BTR)	10	10	52
2	vis M4 x 16 poëlier	18,1	9,8	9,8
4	pointe acier tête plate 30 x 1.8	30	4.5	4.5
1	poignée entre axe 64mm	91	20	9

référence du meuble	
référence du colis n°1 :	
référence du colis n°2 :	
référence du colis n°3 :	
référence du colis n°4 :	
référence du colis n°5 :	
largeur	600
profondeur	350
hauteur	1220-1236
poids	27.10 kg

date :	motif de modification :	indice :
désignation de la pièce :		référence du plan :
date de création :	échelle :	indice :
Attention : ne rien mesurer sur les plans	créé par :	multi - usage :