

VEVOR

Affordable. Reliable. Home Improvement.

LIVING ROOM TABLE SET

MODEL:SWJY8615N

Technical Support and E-Warranty Certificate

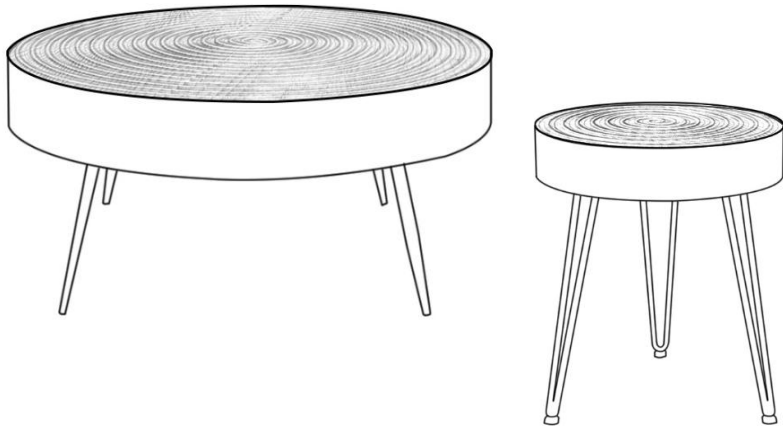
www.vevor.com/support

VEVOR

Affordable. Reliable. Home Improvement.

LIVING ROOM
TABLE SET

MODEL:SWJY8615N



This is the original instruction, please read all manual instructions carefully before operating. VEVOR reserves a clear interpretation of our user manual. The appearance of the product shall be subject to the product you received. Please forgive us that we won't inform you again if there are any technology or software updates on our product.

SAFETY INSTRUCTIONS

WARNING:

WARNING FOR YOUNG CHILDREN-This product contains small components, please ensure that they are kept away from small children while assembling.







NOTES:




1. Do not skip any step.
2. Do not fully tight screws until all the parts are assembled.

Thank you very much for choosing this Living Room Table Set. Please read all of the instructions before using it. The information will help you achieve the best possible results.

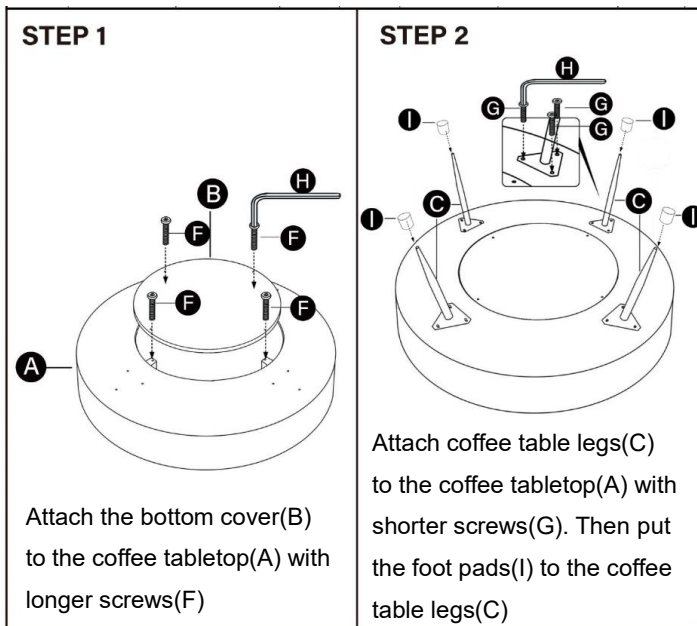
SAVE THIS MANUAL

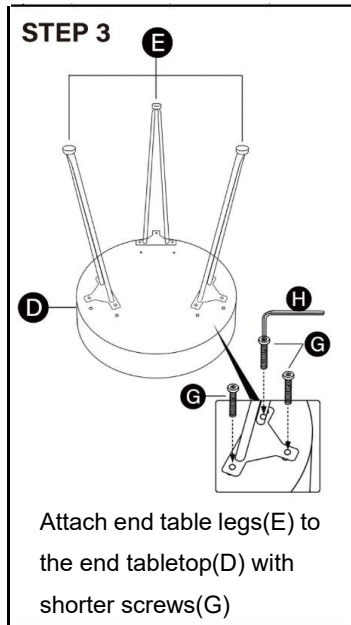
PARTS LIST

| ITEM | PART | DESC. | QTY | ITEM | PART | DESC. | QTY |
|------|---|------------------|-----|------|---|-----------------|-----|
| A |  | Coffee Tabletop | 1 | D |  | End Tabletop | 1 |
| B |  | Bottom Cover | 1 | E |  | End Table Leg | 3 |
| C |  | Coffee Table Leg | 4 | F |  | Screws (6*16mm) | 4 |

| ITEM | PART | DESC. | QTY |
|------|---|--------------------|-----|
| G |  | Screws (6*12mm) | 21 |
| H |  | Allen Wrench | 1 |
| I |  | Foot Pads | 4 |

ASSEMBLY STEP





WARNING

- Do not dispose of any packaging or contents of the shipping carton until assembly is completed to avoid accidentally discarding small parts or hardware.
- Choking Hazard - Adult assembly required. It may contain small parts and sharp points.
- Do NOT use power tools.
- Coffee table weight capacity is 60 lbs; end table weight capacity is 40 lbs. Do NOT overload.

PRODUCT PARAMETER

| | |
|----------------------------|---|
| Model | SWJY8615N |
| Safe Loading Weight | Coffee table ≤60lbs End table ≤40lbs |
| Product Size | Coffee table: 796*796*365mm End table: 398*398*465mm |

Manufacturer: Shanghaimuxinmuyeyouxiangongsi

Address: Shuangchenglu 803nong11hao1602A-1609shi, baoshanqu, shanghai 200000 CN.

Imported to AUS: SIHAO PTY LTD. 1 ROKEVA STREETEASTWOOD NSW 2122 Australia

Imported to USA: Sanven Technology Ltd. Suite 250, 9166 Anaheim Place, Rancho Cucamonga, CA 91730

| | |
|-----------|------------|
| UK | REP |
|-----------|------------|

YH CONSULTING LIMITED. C/O YH Consulting Limited Office 147, Centurion House, London Road, Staines-upon-Thames, Surrey, TW18 4AX

| | |
|-----------|------------|
| EC | REP |
|-----------|------------|

E-CrossStu GmbH
Mainzer Landstr.69,
60329 Frankfurt am Main.



Technical Support and E-Warranty Certificate
www.vevor.com/support

VEVOR

Affordable. Reliable. Home Improvement.

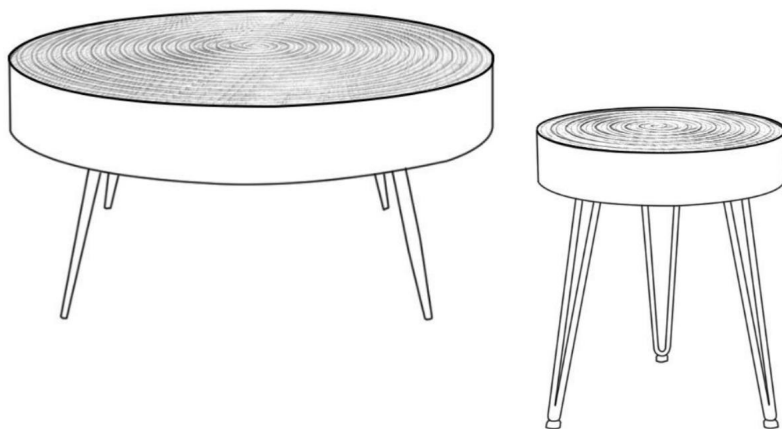
ENSEMBLE DE TABLE DE SALON

MODÈLE : SWJY8615N

Assistance technique et certificat de garantie

électronique www.vevor.com/support

MODÈLE : SWJY8615N



Ceci est le mode d'emploi d'origine. Veuillez lire attentivement toutes les instructions du manuel avant utilisation. VEVOR se réserve le droit d'interpréter clairement ce manuel d'utilisation. L'apparence du produit dépend du produit que vous avez reçu. Veuillez nous excuser pour le retard dans la publication de toute mise à jour technologique ou logicielle concernant notre produit.

CONSIGNES DE SÉCURITÉ

AVERTISSEMENT:

AVERTISSEMENT POUR LES JEUNES ENFANTS - Ce produit contient de petites composantes, veuillez vous assurer qu'ils sont tenus à l'écart des petites les enfants pendant l'assemblage.







REMARQUES :




1. Ne sautez aucune étape.
2. Ne serrez pas complètement les vis tant que toutes les pièces ne sont pas assemblées.

Merci beaucoup d'avoir choisi cet ensemble de table de salon. S'il vous plaît lisez toutes les instructions avant de l'utiliser. Les informations vous aideront obtenir les meilleurs résultats possibles.

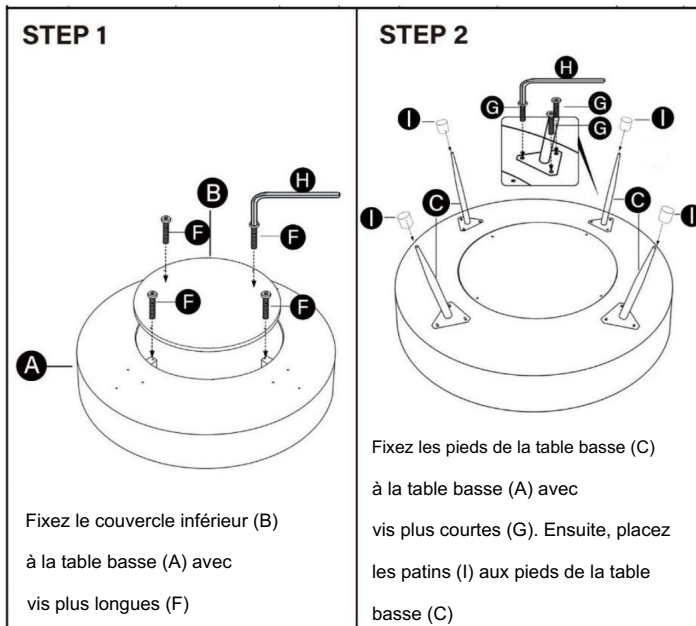
CONSERVEZ CE MANUEL

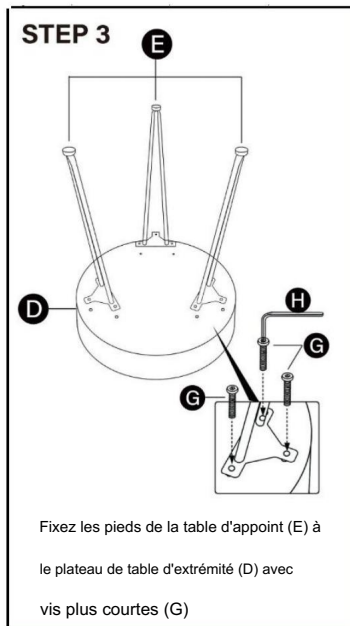
LISTE DES PIÈCES

| ITEM | PART | DESC. | QTY | ITEM | PART | DESC. | QTY |
|------|---|------------------|-----|------|---|-----------------|-----|
| A |  | Coffee Tabletop | 1 | D |  | End Tabletop | 1 |
| B |  | Bottom Cover | 1 | E |  | End Table Leg | 3 |
| C |  | Coffee Table Leg | 4 | F |  | Screws (6*16mm) | 4 |

| ITEM | PART | DESC. | QTY |
|------|---|--------------------|-----|
| G |  | Screws (6*12mm) | 21 |
| H |  | Allen Wrench | 1 |
| I |  | Foot Pads | 4 |

ÉTAPE D'ASSEMBLAGE





AVERTISSEMENT

Ne jetez aucun emballage ni contenu du carton d'expédition avant la fin de l'assemblage.

complété pour éviter de jeter accidentellement de petites pièces ou du matériel.

Risque d'étouffement - Assemblage par un adulte requis. Il peut contenir de petites pièces et des objets tranchants.
points.

N'utilisez PAS d'outils électriques.

La capacité de poids de la table basse est de 60 lb ; la capacité de poids de la table d'appoint est de 40 lb. NE PAS surcharge.

PARAMÈTRE DU PRODUIT

| | |
|---------------------------------|--|
| Modèle | SWJY8615N |
| Poids de chargement sécuritaire | Table basse ≤60lbs Table d'appoint ≤ 40 lb |
| Taille du produit | Table basse : 796*796*365mm Table d'appoint : 398*398*465mm |

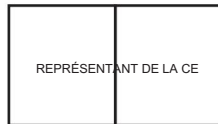
Fabricant : Shanghaimuxinmuyeyouxiangongsi Adresse :
Shuangchenglu 803nong11hao1602A-1609shi, baoshanqu, shanghai 200000 CN.

Importé en Australie : SIHAO PTY LTD. 1 ROKEVA STREET, ASTWOOD NSW 2122,
Australie

Importé aux États-Unis : Sanven Technology Ltd. Suite 250, 9166 Anaheim Place,
Rancho Cucamonga, CA 91730



YH CONSULTING LIMITED. A/S YH Consulting
Limited, bureau 147, Centurion House, London
Road, Staines-upon-Thames, Surrey, TW18 4AX



E-CrossStu GmbH
Mainzer Landstr.69,
60329 Francfort-sur-le-Main.



Assistance technique et certificat de garantie
électronique www.vevor.com/support

VEVOR

Affordable. Reliable. Home Improvement.

WOHNZIMMER-TISCH-SET

MODELL:SWJY8615N

Technischer Support und E-Garantie-Zertifikat

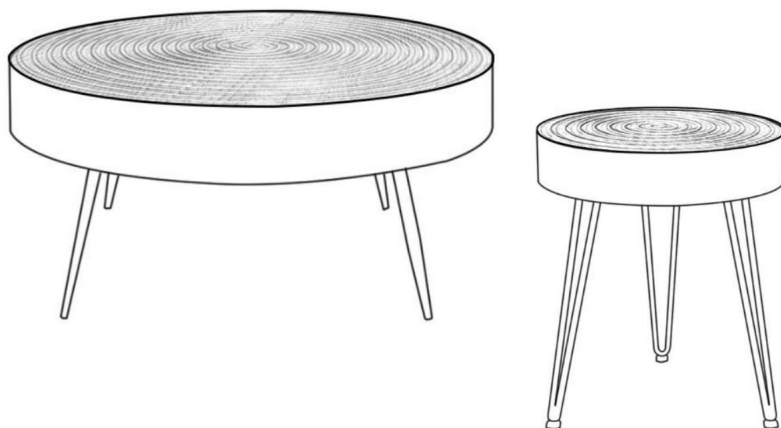
www.vevor.com/support

VEVOR

Affordable. Reliable. Home Improvement.

WOHNZIMMER
TISCHSET

MODELL:SWJY8615N



Dies ist die Originalanleitung. Bitte lesen Sie alle Anweisungen sorgfältig durch, bevor Sie das Gerät in Betrieb nehmen. VEVOR behält sich das Recht vor, die Bedienungsanleitung klar und deutlich zu interpretieren. Das Aussehen des Produkts hängt vom gelieferten Produkt ab. Bitte haben Sie Verständnis dafür, dass wir Sie nicht erneut über Technologie- oder Software-Updates informieren.

SICHERHEITSHINWEISE

WARNUNG:

WARNUNG FÜR KLEINE KINDER - Dieses Produkt enthält kleine Komponenten, achten Sie bitte darauf, dass sie von kleinen Kinder beim Zusammenbau.







HINWEISE:




1. Überspringen Sie keinen Schritt.
2. Ziehen Sie die Schrauben erst fest, wenn alle Teile zusammengebaut sind.

Vielen Dank, dass Sie sich für dieses Wohnzimmer-Set entschieden haben. Bitte Lesen Sie vor der Verwendung alle Anweisungen. Die Informationen helfen Ihnen um die bestmöglichen Ergebnisse zu erzielen.

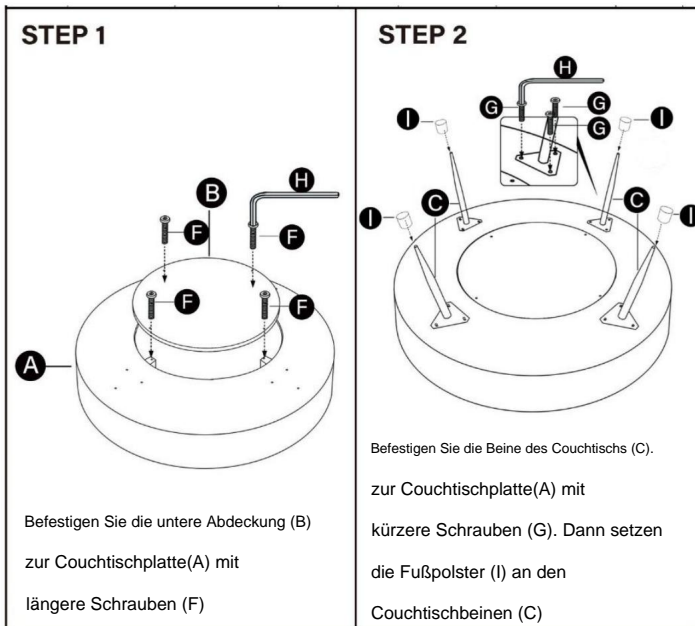
BEWAHREN SIE DIESES HANDBUCH AUF

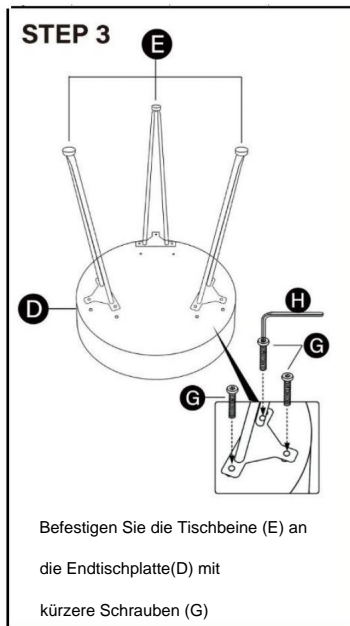
TEILELISTE

| ITEM | PART | DESC. | QTY | ITEM | PART | DESC. | QTY |
|------|---|------------------|-----|------|---|-----------------|-----|
| A |  | Coffee Tabletop | 1 | D |  | End Tabletop | 1 |
| B |  | Bottom Cover | 1 | E |  | End Table Leg | 3 |
| C |  | Coffee Table Leg | 4 | F |  | Screws (6*16mm) | 4 |

| ITEM | PART | DESC. | QTY |
|------|---|--------------------|-----|
| G |  | Screws (6*12mm) | 21 |
| H |  | Allen Wrench | 1 |
| I |  | Foot Pads | 4 |

MONTAGESTRITT





WARNUNG

- Entsorgen Sie die Verpackung und den Inhalt des Versandkartons erst, wenn die Montage abgeschlossen ist. abgeschlossen, um ein versehentliches Wegwerfen von Kleinteilen oder Hardware zu vermeiden.
- Erstickungsgefahr – Zusammenbau durch Erwachsene erforderlich. Es kann Kleinteile und scharfe Punkte.
- Verwenden Sie KEINE Elektrowerkzeuge.
- Die Tragfähigkeit des Couchtisches beträgt 60 lbs; die Tragfähigkeit des Beistelltisches beträgt 40 lbs. NICHT Überlast.

PRODUKTPARAMETER

| | |
|-----------------------------|---|
| Modell | SWJY8615N |
| Sicheres Ladegewicht | Couchtisch ý60lbs Beistelltisch ý40lbs |
| Produktgröße | Couchtisch: 796*796*365mm Beistelltisch: 398*398*465mm |

Hersteller: Shanghaimuxinmuyeyouxiangongsi **Adresse:**

Shuangchenglu 803nong11hao1602A-1609shi, baoshanqu, Shanghai 200000 CN.

Importiert nach AUS: SIHAO PTY LTD. 1 ROKEVA STREETEASTWOOD NSW 2122
Australien

Importiert in die USA: Sanven Technology Ltd. Suite 250, 9166 Anaheim Place,
Rancho Cucamonga, CA 91730

| | |
|---------------------------|--|
| Britische Republik | |
|---------------------------|--|

YH CONSULTING LIMITED. C/O YH Consulting
Limited, Büro 147, Centurion House, London
Road, Staines-upon-Thames, Surrey, TW18 4AX

| | |
|---------------------|--|
| EG-Vertreter | |
|---------------------|--|

E-CrossStu GmbH
Mainzer Landstr.69,
60329 Frankfurt am Main.



Technischer Support und E-Garantie-Zertifikat
www.vevor.com/support

VEVOR

Affordable. Reliable. Home Improvement.

SET DA TAVOLO PER SOGGIORNO

MODELLO: SWJY8615N

Supporto tecnico e certificato di garanzia

elettronica www.vevor.com/support

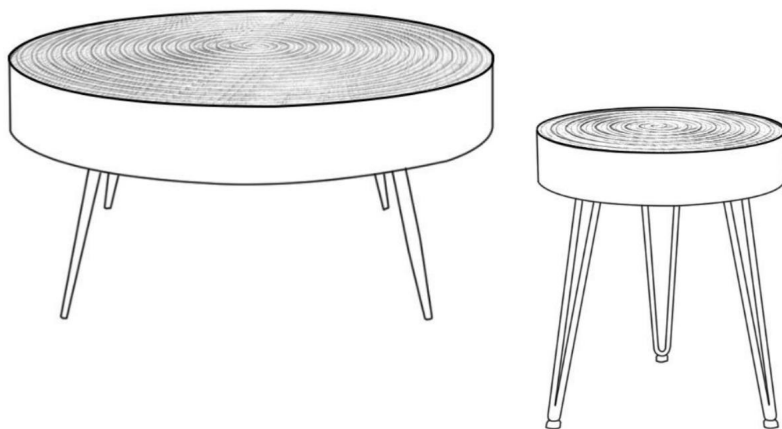
VEVOR

Affordable. Reliable. Home Improvement.

SOGGIORNO

SET DA TAVOLA

MODELLO: SWJY8615N



Queste sono le istruzioni originali, si prega di leggere attentamente tutte le istruzioni del manuale prima di utilizzare il prodotto. VEVOR si riserva la piena interpretazione del manuale utente. L'aspetto del prodotto dipenderà dal prodotto ricevuto. Vi preghiamo di non informarvi ulteriormente in caso di aggiornamenti tecnologici o software relativi al nostro prodotto.

ISTRUZIONI DI SICUREZZA

AVVERTIMENTO:

AVVERTENZA PER I BAMBINI PICCOLI - Questo prodotto contiene piccole componenti, assicurarsi che siano tenuti lontani dai piccoli bambini durante l'assemblaggio.







NOTE:




1. Non saltare nessun passaggio.
2. Non stringere completamente le viti finché tutti i componenti non saranno assemblati.

Grazie mille per aver scelto questo set da tavolo per soggiorno. Per favore leggere tutte le istruzioni prima di utilizzarlo. Le informazioni ti aiuteranno raggiungere i migliori risultati possibili.

CONSERVARE QUESTO MANUALE

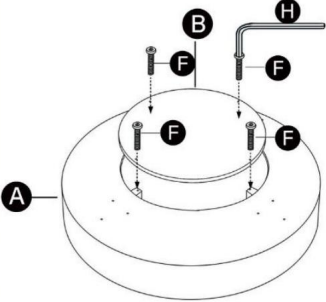
ELENCO DEI PEZZI

| ITEM | PART | DESC. | QTY | ITEM | PART | DESC. | QTY |
|------|---|------------------|-----|------|---|-----------------|-----|
| A |  | Coffee Tabletop | 1 | D |  | End Tabletop | 1 |
| B |  | Bottom Cover | 1 | E |  | End Table Leg | 3 |
| C |  | Coffee Table Leg | 4 | F |  | Screws (6*16mm) | 4 |

| ITEM | PART | DESC. | QTY |
|------|---|--------------------|-----|
| G |  | Screws (6*12mm) | 21 |
| H |  | Allen Wrench | 1 |
| I |  | Foot Pads | 4 |

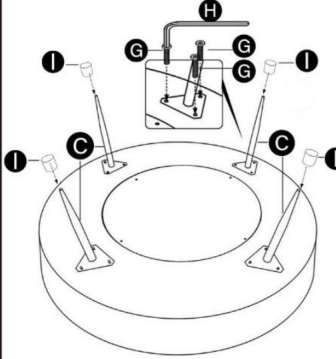
FASE DI MONTAGGIO

STEP 1

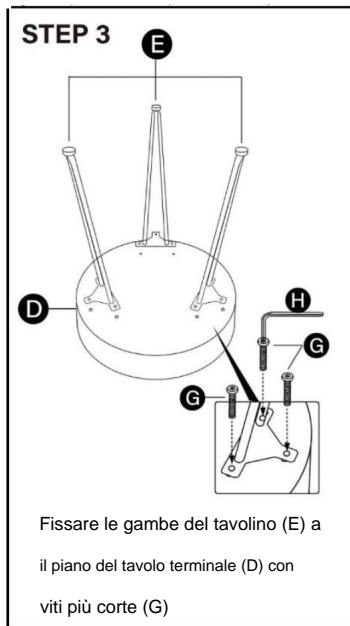


Fissare il coperchio inferiore (B) al tavolo da caffè (A) con viti più lunghe (F)

STEP 2



Fissare le gambe del tavolino (C) al tavolo da caffè (A) con viti più corte (G). Quindi mettere i piedini (I) per le gambe del tavolino (C)



AVVERTIMENTO

ÿ Non smaltire l'imballaggio o il contenuto del cartone di spedizione fino al completamento del montaggio completato per evitare di scartare accidentalmente piccole parti o componenti hardware.

ÿ Pericolo di soffocamento - Richiede il montaggio da parte di un adulto. Potrebbe contenere piccole parti e oggetti taglienti punti.

ÿ NON utilizzare utensili elettrici.

ÿ La capacità di peso del tavolino è di 60 libbre; la capacità di peso del tavolino è di 40 libbre. NON sovraccarico.

PARAMETRO DEL PRODOTTO

| | |
|--------------------------------|---|
| Modello | Codice articolo: SWJY8615N |
| Peso di carico sicuro | Tavolino da caffè ÿ60 libbre Tavolino ÿ40 libbre |
| Dimensioni del prodotto | Tavolino da caffè: 796*796*365mm Tavolino: 398*398*465mm |

Produttore: Shanghaimuxinmuyeyouxiangongsi **Indirizzo:**


Shuangchenglu 803nong11hao1602A-1609shi, baoshanqu, shanghai 200000 CN.

Importato in AUS: SIHAO PTY LTD. 1 ROKEVA STREETEASTWOOD NSW 2122
Australia

Importato negli USA: Sanven Technology Ltd. Suite 250, 9166 Anaheim Place,
Rancho Cucamonga, CA 91730



YH CONSULTING LIMITED. C/O YH Consulting
Limited Ufficio 147, Centurion House, London
Road, Staines-upon-Thames, Surrey, TW18 4AX



E-CrossStu GmbH
Mainzer Landstr.69,
60329 Francoforte sul Meno.



**Supporto tecnico e certificato di garanzia
elettronica www.vevor.com/support**

VEVOR

Affordable. Reliable. Home Improvement.

JUEGO DE MESA DE SALA

MODELO: SWJY8615N

Soporte técnico y certificado de garantía

electrónica www.vevor.com/support

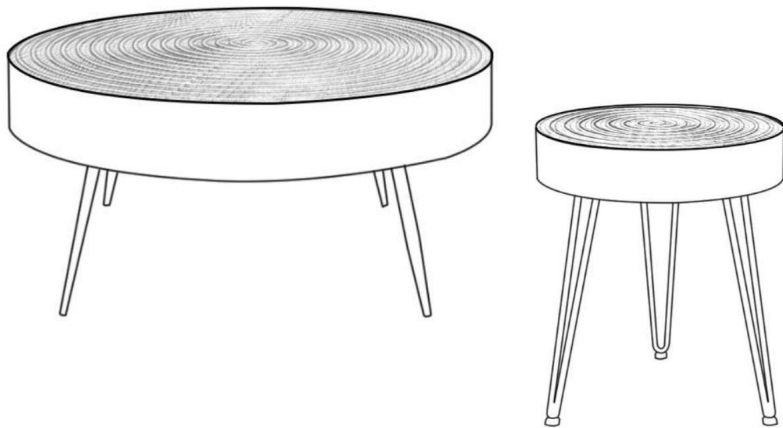
VEVOR

Affordable. Reliable. Home Improvement.

SALA DE ESTAR

JUEGO DE MESA

MODELO: SWJY8615N



Estas son las instrucciones originales; lea atentamente todas las instrucciones del manual antes de utilizarlo. VEVOR se reserva el derecho de interpretar su manual de usuario. La apariencia del producto dependerá del producto que haya recibido. Le rogamos que nos disculpe si no le informamos de nuevo si hay actualizaciones tecnológicas o de software en nuestro producto.

INSTRUCCIONES DE SEGURIDAD

ADVERTENCIA:

ADVERTENCIA PARA NIÑOS PEQUEÑOS: Este producto contiene pequeñas componentes, asegúrese de mantenerlos alejados de los pequeños Niños durante el montaje.







NOTAS:




1. No omita ningún paso.
2. No apriete completamente los tornillos hasta que todas las piezas estén ensambladas.

Muchas gracias por elegir este juego de mesa de sala. Por favor...
Lea todas las instrucciones antes de usarlo. La información le ayudará.
lograr los mejores resultados posibles.

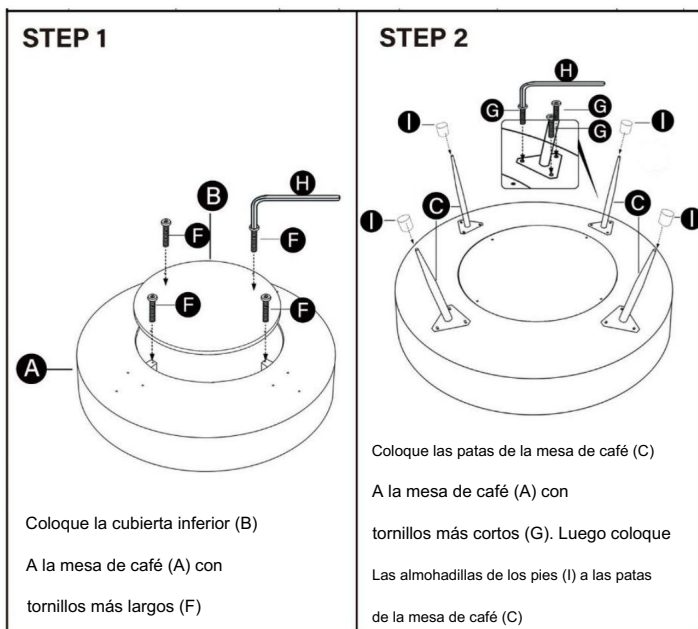
GUARDE ESTE MANUAL

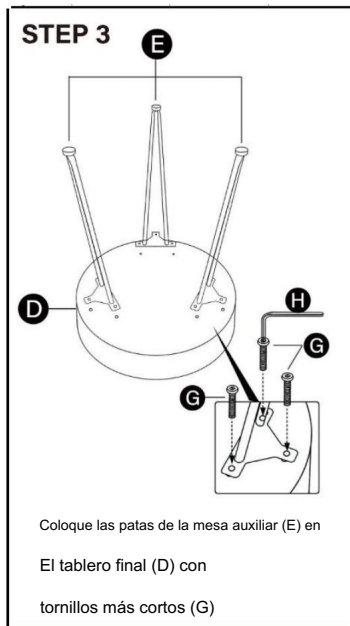
LISTA DE PIEZAS

| ITEM | PART | DESC. | QTY | ITEM | PART | DESC. | QTY |
|------|---|------------------|-----|------|---|-----------------|-----|
| A |  | Coffee Tabletop | 1 | D |  | End Tabletop | 1 |
| B |  | Bottom Cover | 1 | E |  | End Table Leg | 3 |
| C |  | Coffee Table Leg | 4 | F |  | Screws (6*16mm) | 4 |

| ITEM | PART | DESC. | QTY |
|------|---|--------------------|-----|
| G |  | Screws (6*12mm) | 21 |
| H |  | Allen Wrench | 1 |
| I |  | Foot Pads | 4 |

PASO DE MONTAJE





ADVERTENCIA

No deseche ningún embalaje ni el contenido de la caja de envío hasta que se haya completado el montaje.

Completado para evitar descartar accidentalmente piezas pequeñas o hardware.

Peligro de asfixia: requiere ensamblaje por parte de un adulto. Puede contener piezas pequeñas y objetos afilados.
agujas.

NO utilice herramientas eléctricas.

La capacidad de peso de la mesa de centro es de 60 libras; la capacidad de peso de la mesa auxiliar es de 40 libras. NO sobrecarga.

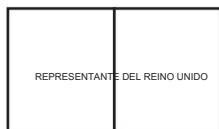
PARÁMETRO DEL PRODUCTO

| | |
|----------------------|---|
| Modelo | SWJY8615N |
| Peso de carga seguro | Mesa de centro ≤ 60 libras Mesa auxiliar ≤ 40 libras |
| Tamaño del producto | Mesa de centro: 796 x 796 x 365 mm Mesa auxiliar: 398*398*465 mm |


Fabricante: Shanghaimuxinmuyeyouxiangongsi Dirección:
Shuangchenglu 803nong11hao1602A-1609shi, baoshanqu, shanghai 200000 CN.

Importado a AUS: SIHAO PTY LTD. 1 ROKEVA STREET, EASTWOOD, NSW 2122,
Australia

Importado a EE. UU.: Sanven Technology Ltd. Suite 250, 9166 Anaheim Place,
Rancho Cucamonga, CA 91730



YH CONSULTING LIMITADA. A/C YH Consulting
Limited Oficina 147, Centurion House, London
Road, Staines-upon-Thames, Surrey, TW18 4AX



E-CrossStu GmbH
Mainzer Landstr.69,
60329 Fráncfort del Meno.



Soporte técnico y certificado de garantía
electrónica www.vevor.com/support

VEVOR

Affordable. Reliable. Home Improvement.

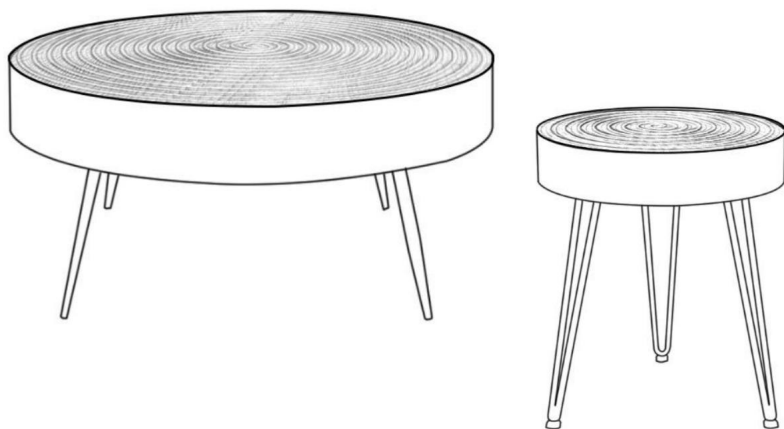
ZESTAW STOŁOWY DO SALONU

MODEL:SWJY8615N

Wsparcie techniczne i certyfikat gwarancji

elektronicznej www.vevor.com/support

MODEL:SWJY8615N



To jest oryginalna instrukcja, przed użyciem należy uważnie przeczytać wszystkie instrukcje. VEVOR zastrzega sobie jasną interpretację naszej instrukcji obsługi. Wygląd produktu będzie zależał od produktu, który otrzymałeś. Prosimy o wybaczenie, że nie poinformujemy Cię ponownie, jeśli w naszym produkcie pojawią się jakiegokolwiek aktualizacje technologiczne lub oprogramowania.

INSTRUKCJE BEZPIECZEŃSTWA

OSTRZEŻENIE:

OSTRZEŻENIE DLA MAŁYCH DZIECI: Produkt zawiera małe komponenty, proszę upewnić się, że są przechowywane z dala od małych dzieci podczas montażu.







UWAGI:




1. Nie pomijaj żadnego kroku.
2. Nie dokręcaj śrub do końca, dopóki wszystkie części nie zostaną zmontowane.

Dziękujemy bardzo za wybranie tego zestawu stołowego do salonu. Proszę Przed użyciem przeczytaj wszystkie instrukcje. Informacje te pomogą Ci osiągnąć najlepsze możliwe rezultaty.

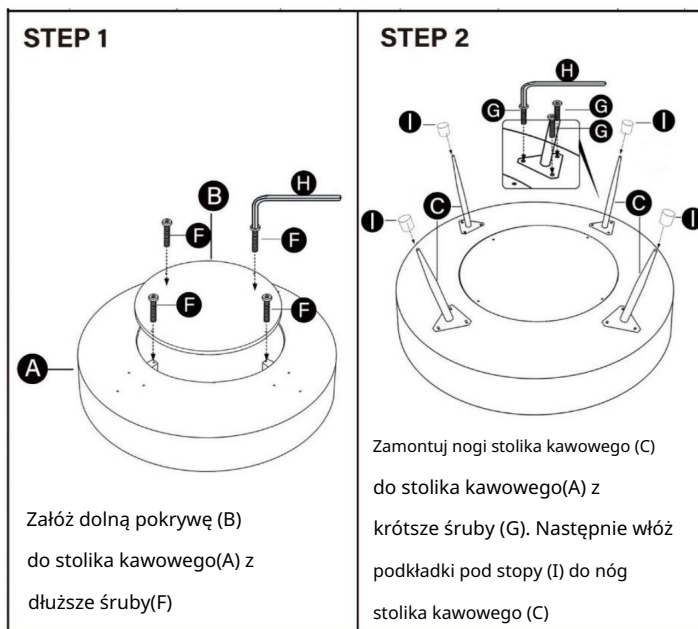
ZAPISZ TĘ INSTRUKCJĘ

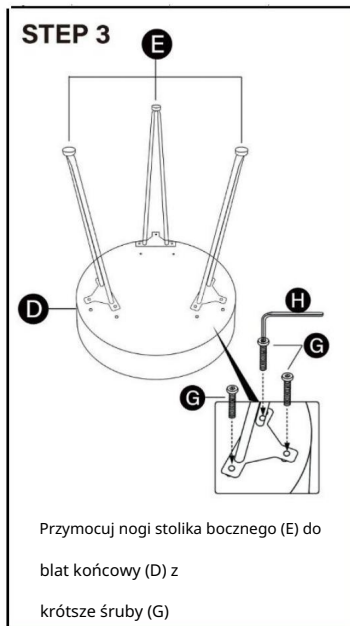
LISTA CZĘŚCI

| ITEM | PART | DESC. | QTY | ITEM | PART | DESC. | QTY |
|------|---|------------------|-----|------|---|-----------------|-----|
| A |  | Coffee Tabletop | 1 | D |  | End Tabletop | 1 |
| B |  | Bottom Cover | 1 | E |  | End Table Leg | 3 |
| C |  | Coffee Table Leg | 4 | F |  | Screws (6*16mm) | 4 |

| ITEM | PART | DESC. | QTY |
|------|---|--------------------|-----|
| G |  | Screws (6*12mm) | 21 |
| H |  | Allen Wrench | 1 |
| I |  | Foot Pads | 4 |

KROK MONTAŻU





OSTRZEŻENIE

Nie wyrzucaj żadnego opakowania ani zawartości kartonu transportowego do momentu zakończenia montażu.

wykonane w sposób zapobiegający przypadkowemu wyrzuceniu małych części lub elementów wyposażenia.

Ryzyko zadławienia – wymagany montaż przez osobę dorosłą. Produkt może zawierać małe części i ostre narzędzia.

zwrotnica.

NIE używaj elektronarzędzi.

Nośność stolika kawowego wynosi 60 funtów; nośność stolika bocznego wynosi 40 funtów. NIE przeciążać.

PARAMETR PRODUKTU

| | |
|-----------------------------|---|
| Model | SWJY8615N |
| Bezpieczna waga załadunkowa | Stolik kawowy 60 funtów Stolik końcowy 40 funtów |
| Rozmiar produktu | Stolik kawowy: 796*796*365mm Stolik końcowy: 398*398*465mm |

Producent: Shanghaimuxinmuyeyouxiangongsi Adres:

Shuangchenglu 803nong11hao1602A-1609shi, baoshanqu, szanghaj 200000 CN.

Importowane do AUS: SIHAO PTY LTD. 1 ROKEVA STREETEASTWOOD NSW 2122 Australia

Importowane do USA: Sanven Technology Ltd. Suite 250, 9166 Anaheim Place, Rancho Cucamonga, CA 91730

| | |
|-----------------------|--|
| REP WIELKIEJ BRYTANII | |
|-----------------------|--|

YH CONSULTING LIMITED. C/O YH Consulting Limited
Biuro 147, Centurion House, London Road, Staines-
upon-Thames, Surrey, TW18 4AX

| | |
|-------------------|--|
| Przedstawiciel UE | |
|-------------------|--|

E-CrossStu GmbH
Mainzer Landstr.69,
60329 Frankfurt nad Menem.



Wsparcie techniczne i certyfikat gwarancji
elektronicznej www.vevor.com/support

VEVOR

Affordable. Reliable. Home Improvement.

WOONKAMER TAFELSET

MODEL: SWJY8615N

Technische ondersteuning en e-garantiecertificaat

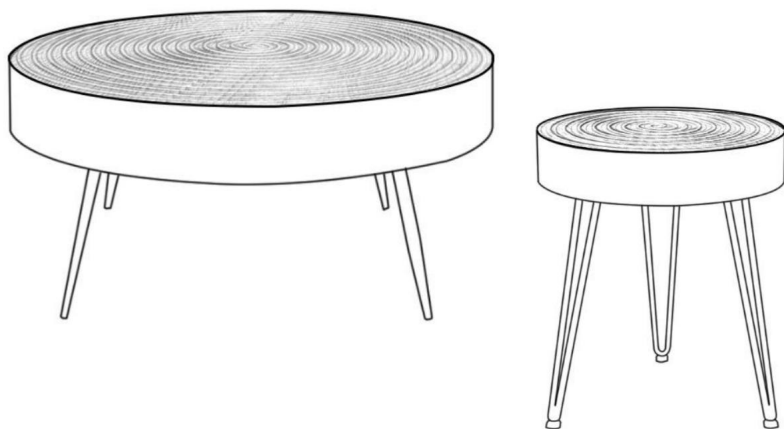
www.vevor.com/support

VEVOR

Affordable. Reliable. Home Improvement.

WOONKAMER
TAFEL SET

MODEL: SWJY8615N



Dit is de originele handleiding. Lees alle instructies zorgvuldig door voordat u het product gebruikt. VEVOR behoudt zich het recht voor om de gebruiksaanwijzing duidelijk te interpreteren. Het uiterlijk van het product is afhankelijk van het product dat u hebt ontvangen. Neemt u het ons niet kwalijk dat we u niet meer op de hoogte stellen van eventuele technologische of software-updates voor ons product.

VEILIGHEIDSIINSTRUCTIES

WAARSCHUWING:

WAARSCHUWING VOOR JONGE KINDEREN - Dit product bevat kleine componenten, zorg ervoor dat ze uit de buurt van kleine voorwerpen worden gehouden kinderen tijdens het monteren.

OPMERKINGEN:







1. Sla geen enkele stap over.
2. Draai de schroeven pas helemaal vast als alle onderdelen zijn gemonteerd.




Hartelijk dank voor het kiezen van deze salontafelset.

Lees alle instructies voordat u het gebruikt. De informatie zal u helpen om de best mogelijke resultaten te behalen.

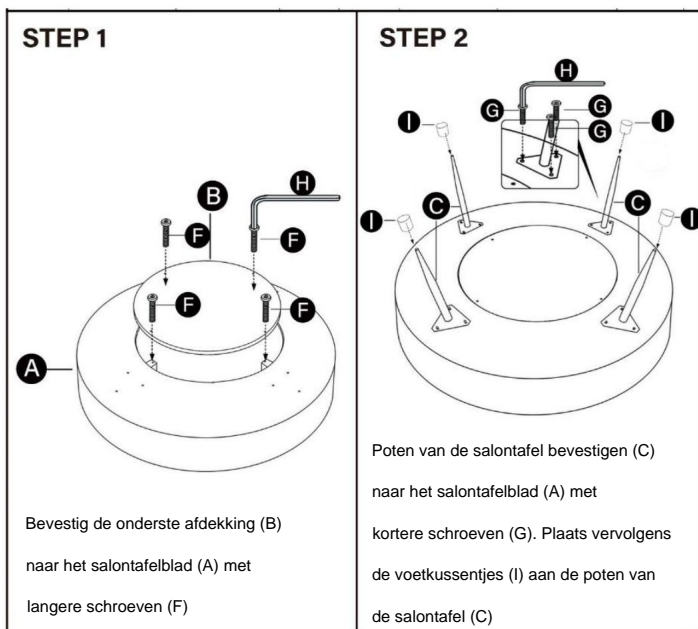
BEWAAR DEZE HANDLEIDING

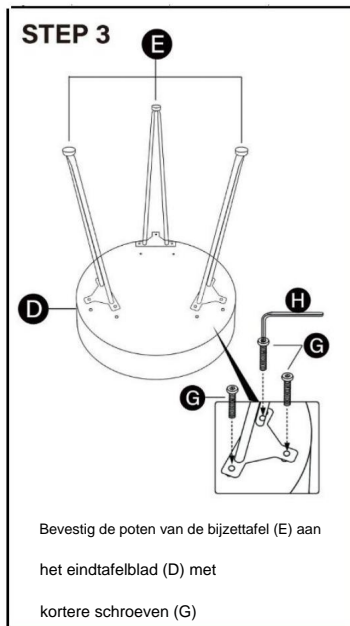
ONDERDELENLIJST

| ITEM | PART | DESC. | QTY | ITEM | PART | DESC. | QTY |
|------|---|------------------|-----|------|---|-----------------|-----|
| A |  | Coffee Tabletop | 1 | D |  | End Tabletop | 1 |
| B |  | Bottom Cover | 1 | E |  | End Table Leg | 3 |
| C |  | Coffee Table Leg | 4 | F |  | Screws (6*16mm) | 4 |

| ITEM | PART | DESC. | QTY |
|------|---|--------------------|-----|
| G |  | Screws (6*12mm) | 21 |
| H |  | Allen Wrench | 1 |
| I |  | Foot Pads | 4 |

MONTAGESTAP





WAARSCHUWING

• Gooi de verpakking of de inhoud van de verzenddoos pas weg nadat de montage is voltooid.

Dit is gedaan om te voorkomen dat kleine onderdelen of hardware per ongeluk worden weggegooid.

• Verstikkingsgevaar - Montage door volwassenen vereist. Het kan kleine onderdelen en scherpe voorwerpen bevatten.
punten.

• Gebruik GEEN elektrisch gereedschap.

• Het maximale draagvermogen van de salontafel is 60 lbs; het maximale draagvermogen van de bijzettafel is 40 lbs. NIET overbelasting.

PRODUCTPARAMETER

| | |
|---------------------------|---|
| Model | SWJY8615N |
| Veilig laadgewicht | Koffietafel ý60lbs Bijzettafel ý40 lbs |
| Productgrootte | Salontafel: 796*796*365mm Bijzettafel: 398*398*465mm |

Fabrikant: Shanghaimuxinmuyeyouxiangongsi **Adres:**

Shuangchenglu 803nong11hao1602A-1609shi, baoshanqu, shanghai 200000 CN.

Geïmporteerd naar AUS: SIHAO PTY LTD. 1 ROKEVA STREETEASTWOOD NSW
2122 Australië

Geïmporteerd naar de VS: Sanven Technology Ltd. Suite 250, 9166 Anaheim Place,
Rancho Cucamonga, CA 91730



YH CONSULTING LIMITED. T.a.v. YH Consulting
Limited Kantoor 147, Centurion House, London
Road, Staines-upon-Thames, Surrey, TW18 4AX



E-CrossStu GmbH
Mainzer Landstr.69,
60329 Frankfurt am Main.



**Technische ondersteuning en e-
garantiecertificaat www.vevor.com/support**

VEVOR

Affordable. Reliable. Home Improvement.

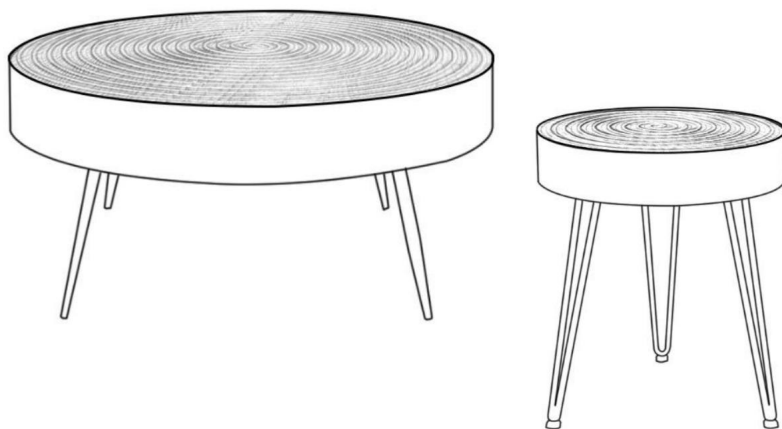
VARDAGSRUMSBORDSDUKA

MODELL:SWJY8615N

Teknisk support och e-garanticertifikat

www.vevor.com/support

MODELL:SWJY8615N



Detta är den ursprungliga instruktionen, läs alla instruktioner noggrant innan du använder den. VEVOR reserverar sig för en tydlig tolkning av vår användarmanual. Utseendet på produkten är beroende av den produkt du fått. Ursäkta oss att vi inte kommer att informera dig igen om det finns någon teknik eller mjukvaruuppdateringar på vår produkt.

SÄKERHETSINSTRUKTIONER

VARNING:

VARNING FÖR SMÅ BARN-Denna produkt innehåller små komponenter, se till att de hålls borta från små barn under monteringen.







ANMÄRKNINGAR:




1. Hoppa inte över något steg.
2. Dra inte åt skruvarna helt förrän alla delar är monterade.

Tack så mycket för att du valde detta vardagsrumsbordsset. Behaga läs alla instruktioner innan du använder den. Informationen hjälper dig uppnå bästa möjliga resultat.

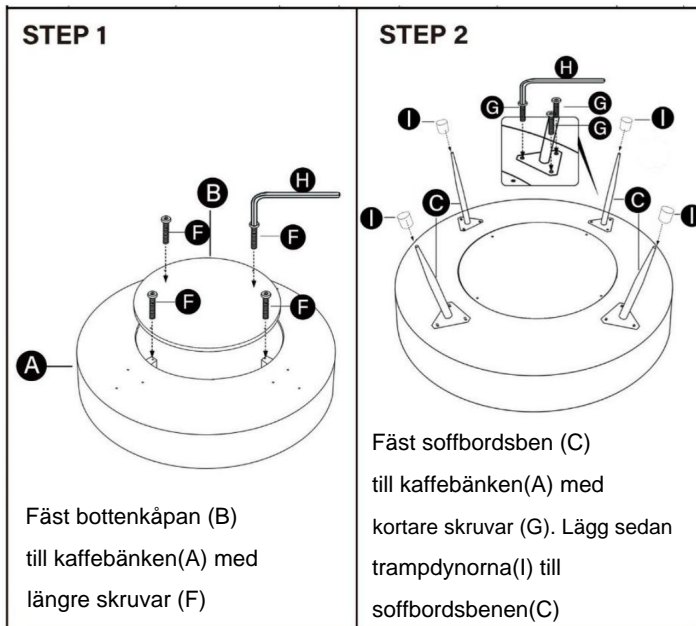
SPARA DENNA MANUAL

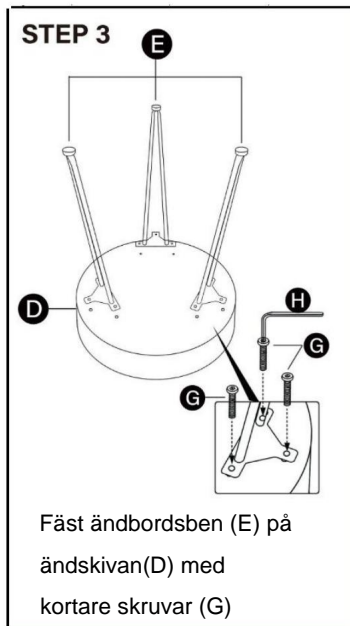
DELLISTA

| ITEM | PART | DESC. | QTY | ITEM | PART | DESC. | QTY |
|------|---|------------------|-----|------|---|-----------------|-----|
| A |  | Coffee Tabletop | 1 | D |  | End Tabletop | 1 |
| B |  | Bottom Cover | 1 | E |  | End Table Leg | 3 |
| C |  | Coffee Table Leg | 4 | F |  | Screws (6*16mm) | 4 |

| ITEM | PART | DESC. | QTY |
|------|---|--------------------|-----|
| G |  | Screws (6*12mm) | 21 |
| H |  | Allen Wrench | 1 |
| I |  | Foot Pads | 4 |

MONTERINGSTEG





VARNING

• Släng inte förpackningar eller innehåll i fraktkartongen förrän monteringen är klar slutfört för att undvika att oavsiktligt kassera små delar eller hårdvara.

• Kvävningsrisk - Vuxen montering krävs. den kan innehålla små delar och vassa poäng.

• Använd INTE elverktyg.

• Soffbordets viktkapacitet är 60 lbs; gavelbordets viktkapacitet är 40 lbs. Gör INTE överbelastning.

PRODUKTPARAMETER

| | |
|-----------------------|---|
| Modell | SWJY8615N |
| Säker lastvikt | Soffbord y60lbs Slutbord y40lbs |
| Produktstorlek | Soffbord: 796*796*365mm Ändbord: 398*398*465mm |

Tillverkare: Shanghaimuxinmuyeyouxiangongsi **Adress:**

Shuangchenglu 803nong11hao1602A-1609shi, baoshanqu, shanghai 200000 CN.

Importerad till AUS: SIHAO PTY LTD. 1 ROKEVA STREETEASTWOOD NSW 2122
Australien

Importerad till USA: Sanven Technology Ltd. Suite 250, 9166 Anaheim Place,
Rancho Cucamonga, CA 91730



YH CONSULTING LIMITED. C/O YH Consulting
Limited Office 147, Centurion House, London
Road, Staines-upon-Thames, Surrey, TW18 4AX



E-CrossStu GmbH
Mainzer Landstr.69,
60329 Frankfurt am Main.



Teknisk support och e-garanticertifikat
www.vevor.com/support