



EN: Warning! Must wear protective gloves.

DE: Warnung! Schutzhandschuhe tragen.

FR: Avertissement! Portez des gants de protection.

NL: Waarschuwing! Draag beschermende handschoenen.

IT: Avvertenza! Indossare guanti protettivi.

PL: Ostrzeżenie! Włóż rękawice ochronne.

SE: Varning! Skyddshandskar måste användas.

ES: ¡Advertencia! Debe usar guantes protectores.

DK: Advarsel! Beskyttelseshandsker skal anvendes.

NO: Advarsel! Vernehansker må benyttes.

PT: Aviso! Deve utilizar luvas de proteção.

RO: Avertisment! Trebuie să purtați mănuși de protecție.

SI: Opozorilo! Nositi je treba zaščitne rokavice.

HU: Figyelmeztetés! Viseljen védőkesztyűt!

CZ: Varování! Je třeba nosit ochranné rukavice.

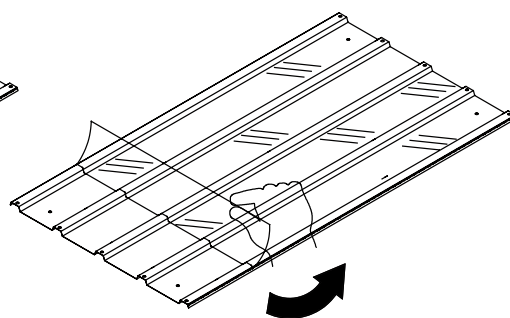
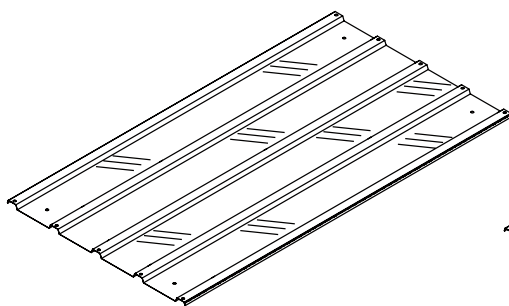
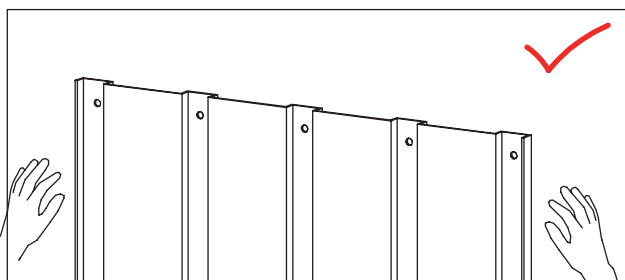
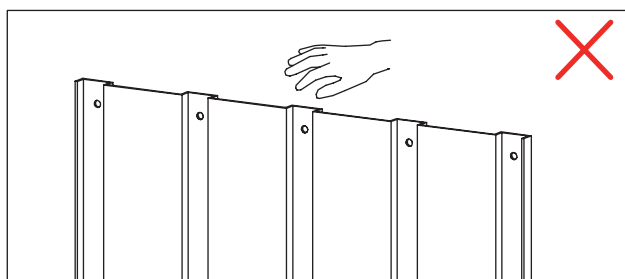
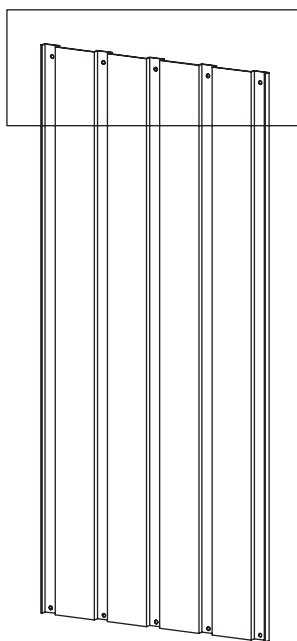
SK: Varovanie! Musíte používať ochranné rukavice.






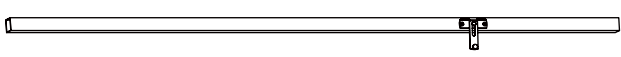

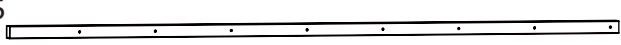

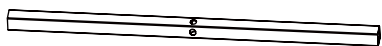



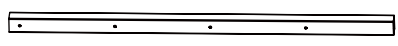
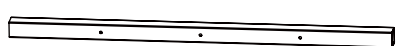



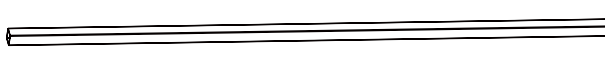

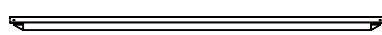
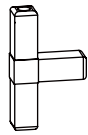
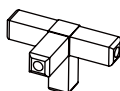

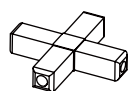
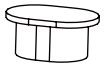
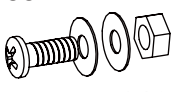


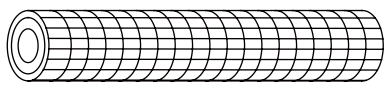
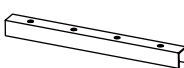








UA: Увага! Необхідно надягати захисні рукавички.

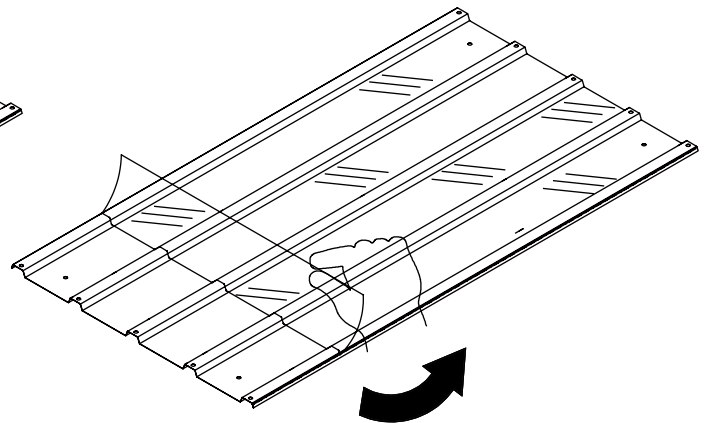
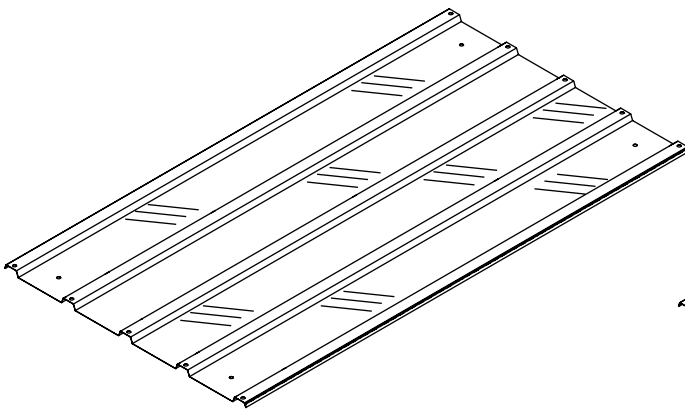
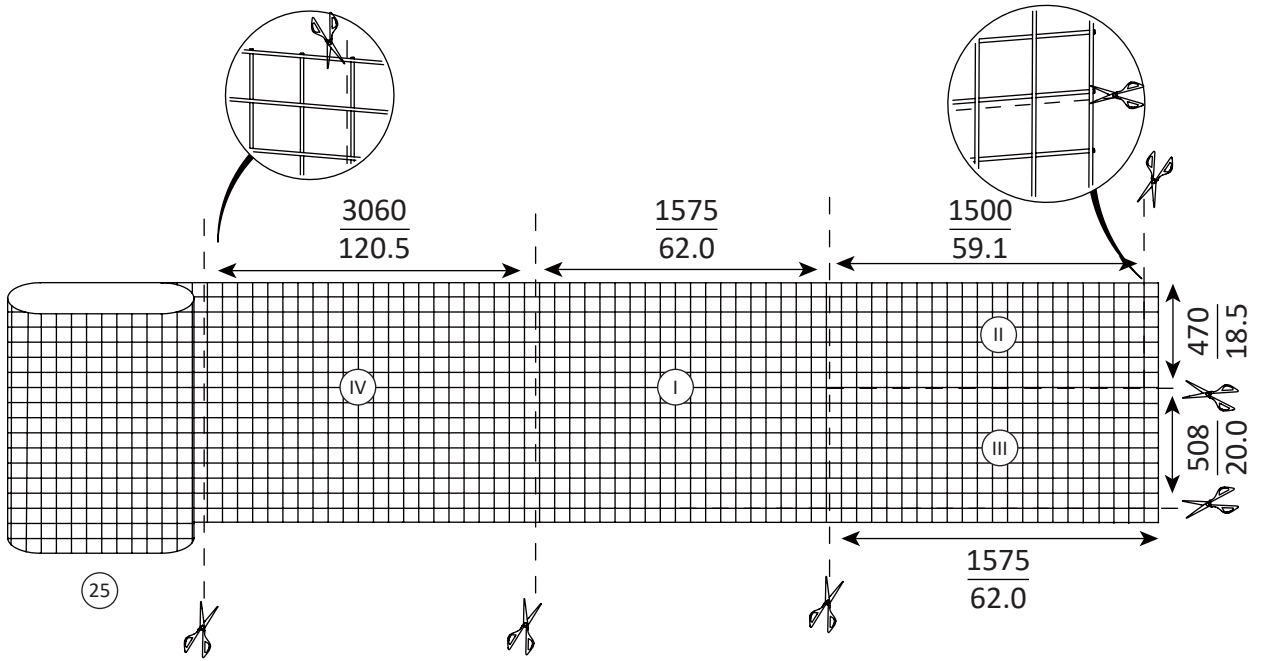
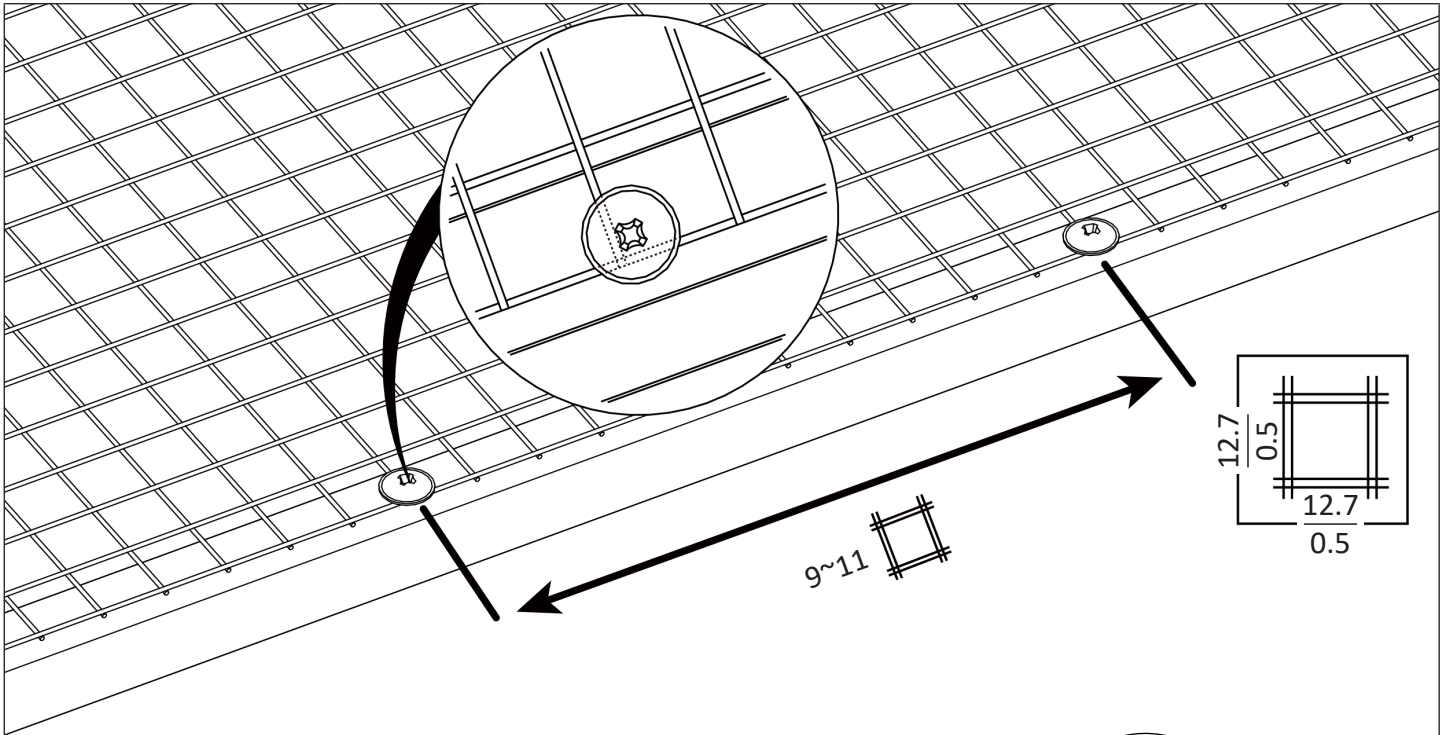
IS: Varúð! Nota skal öryggishanska.

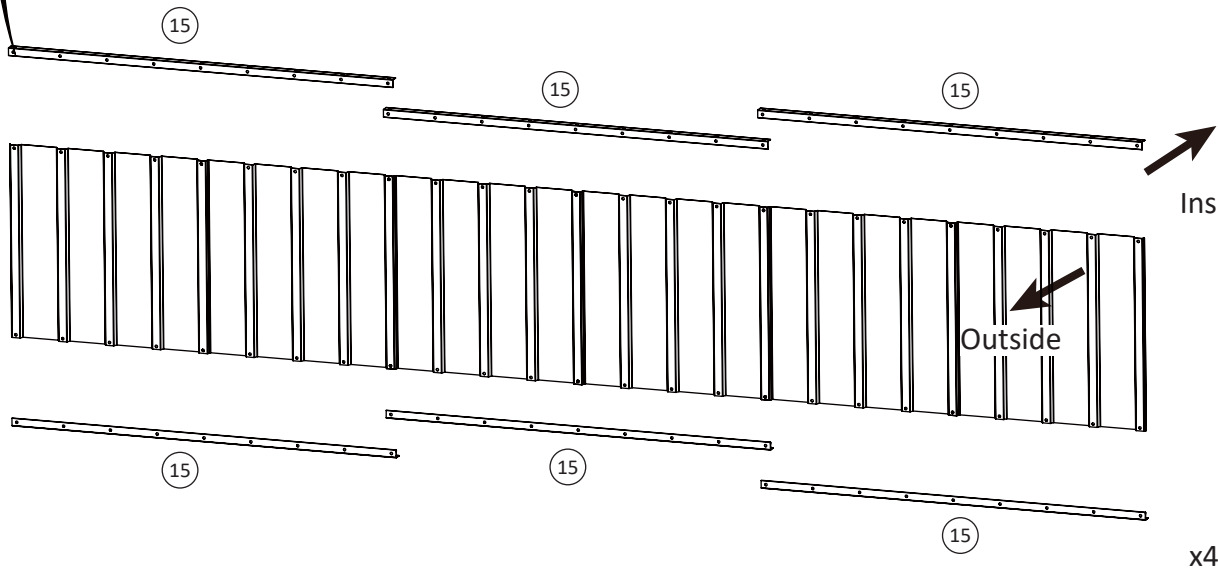
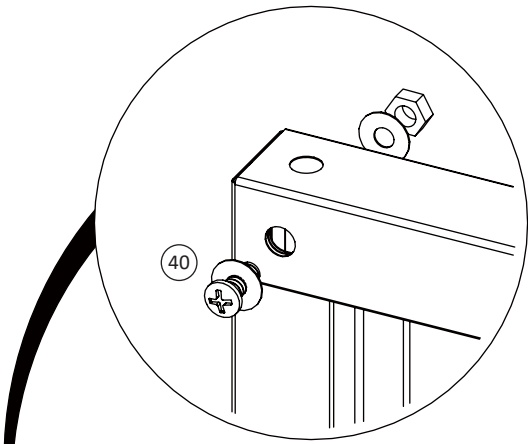
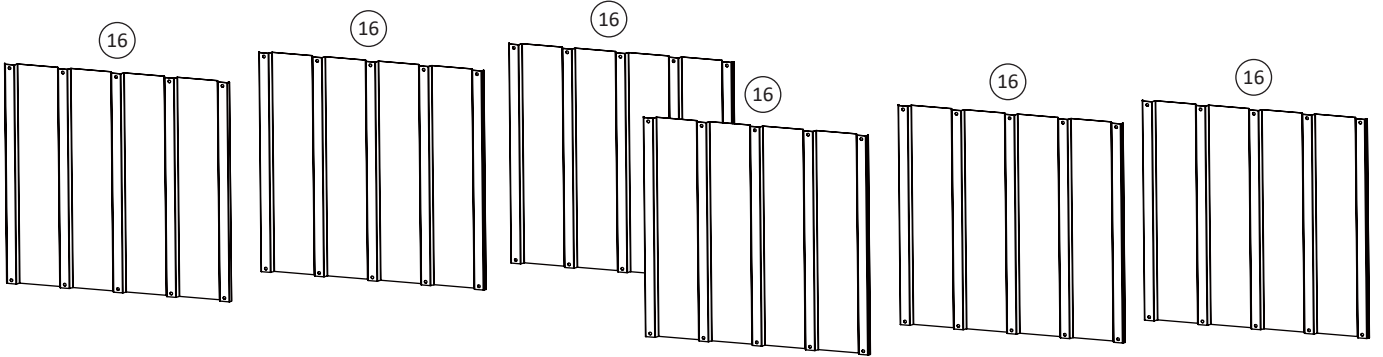
JA: 警告！保護手袋を着用してください。

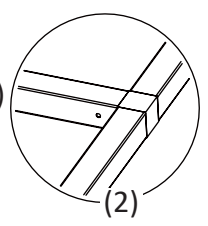
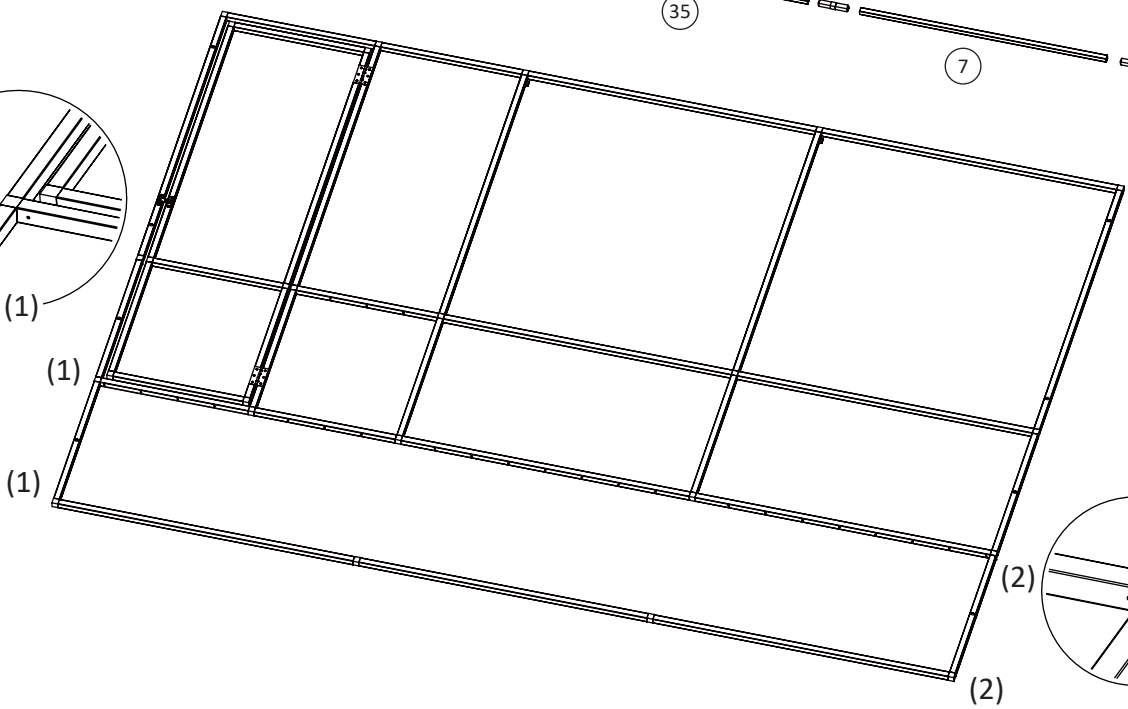
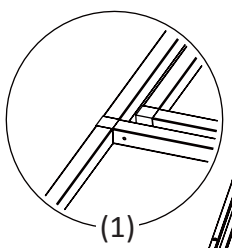
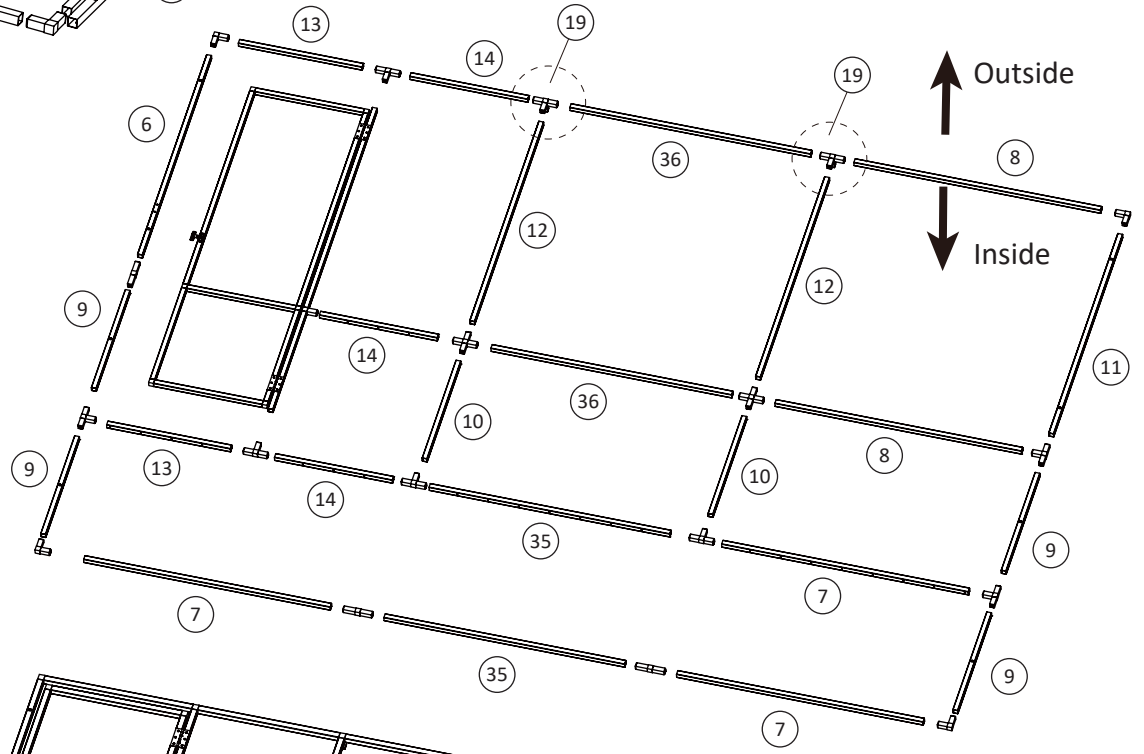
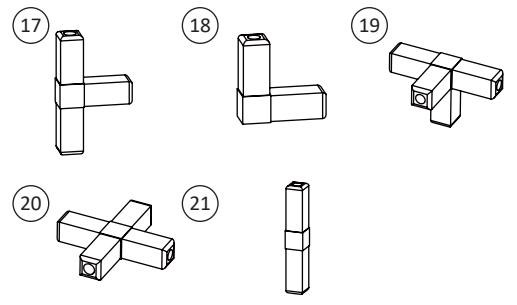
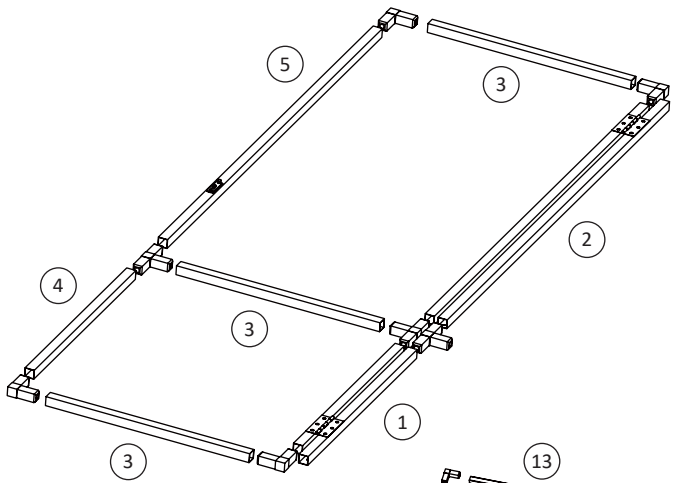
AR: تحذير! ينبغي أن ترتدي قفازات حماية.

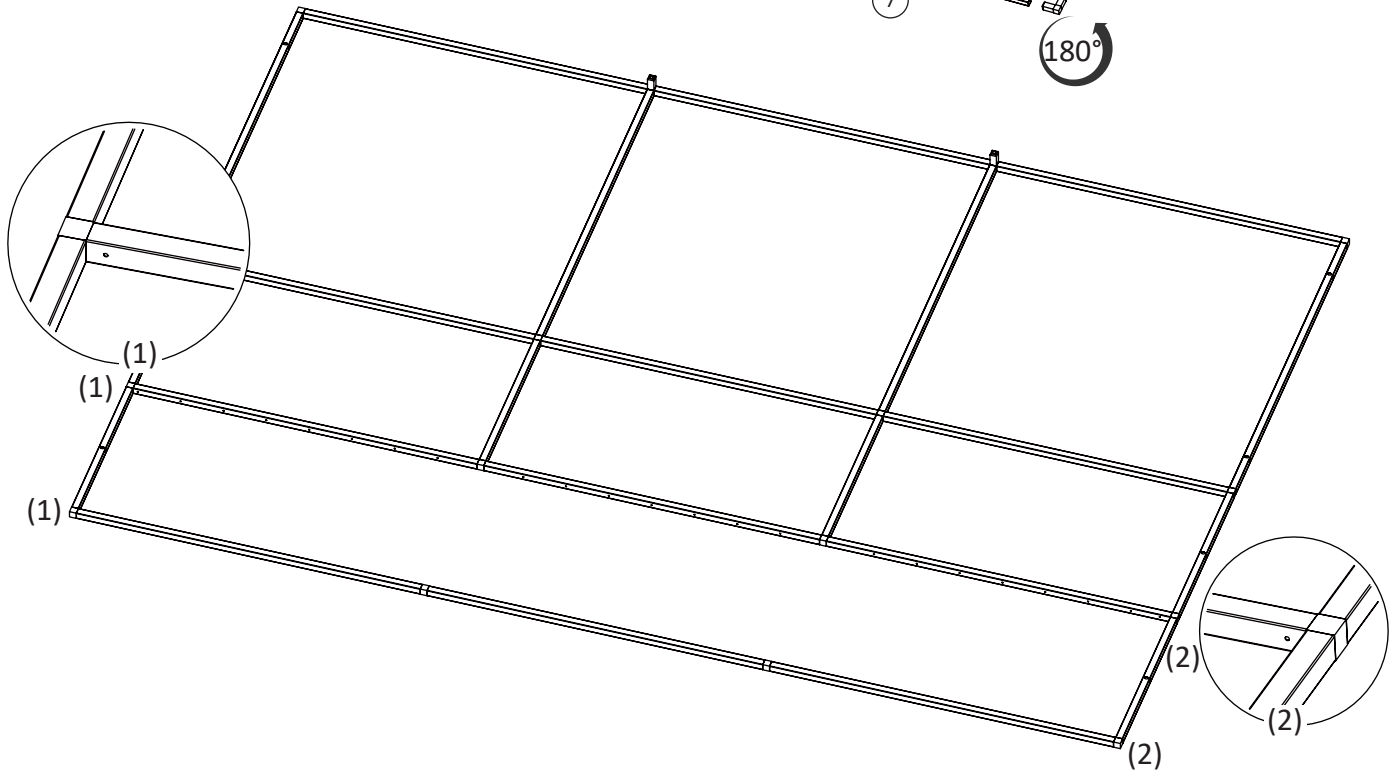
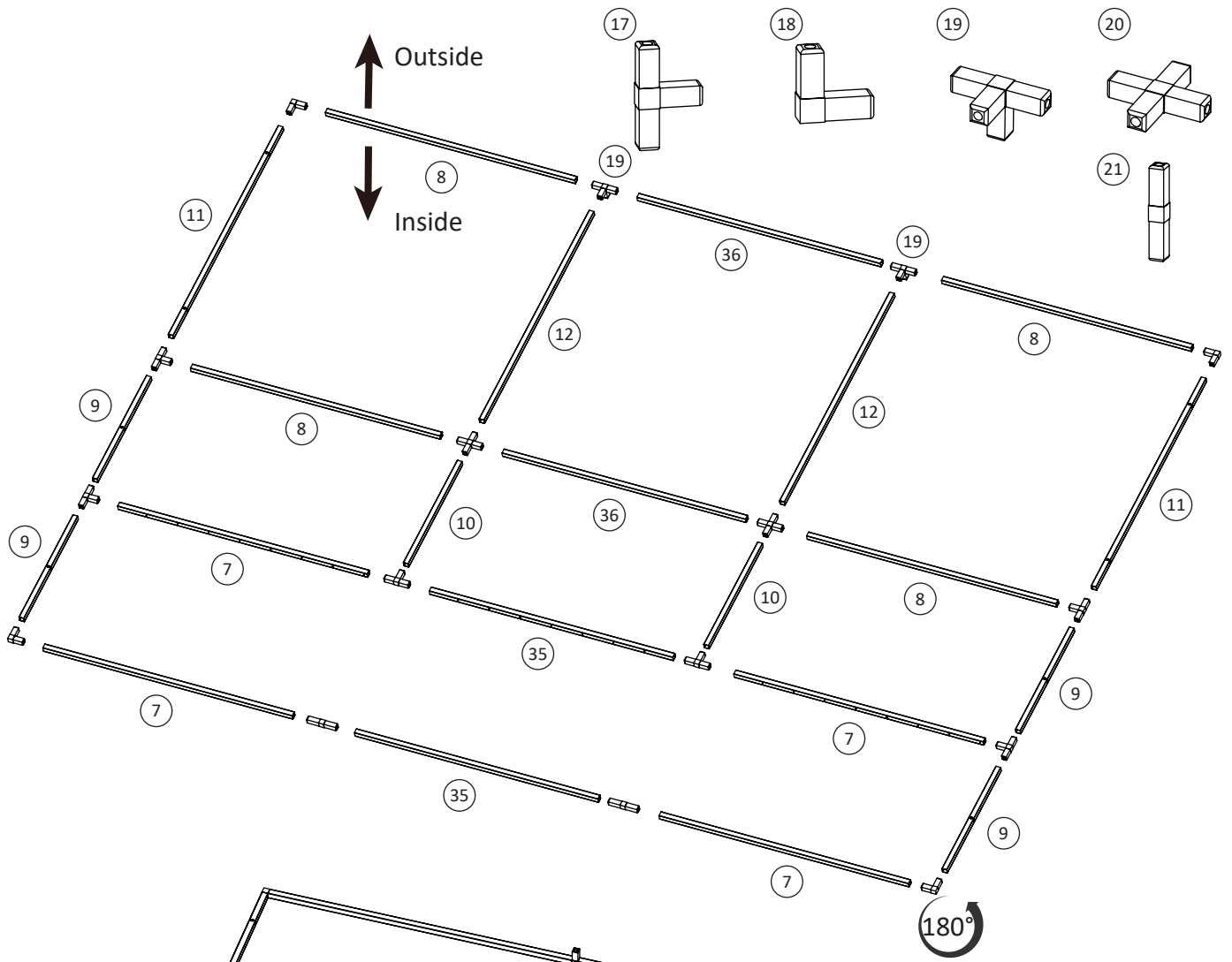


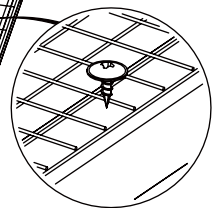
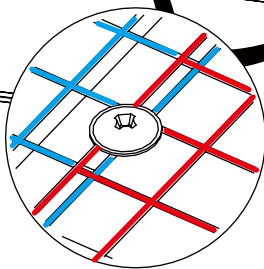
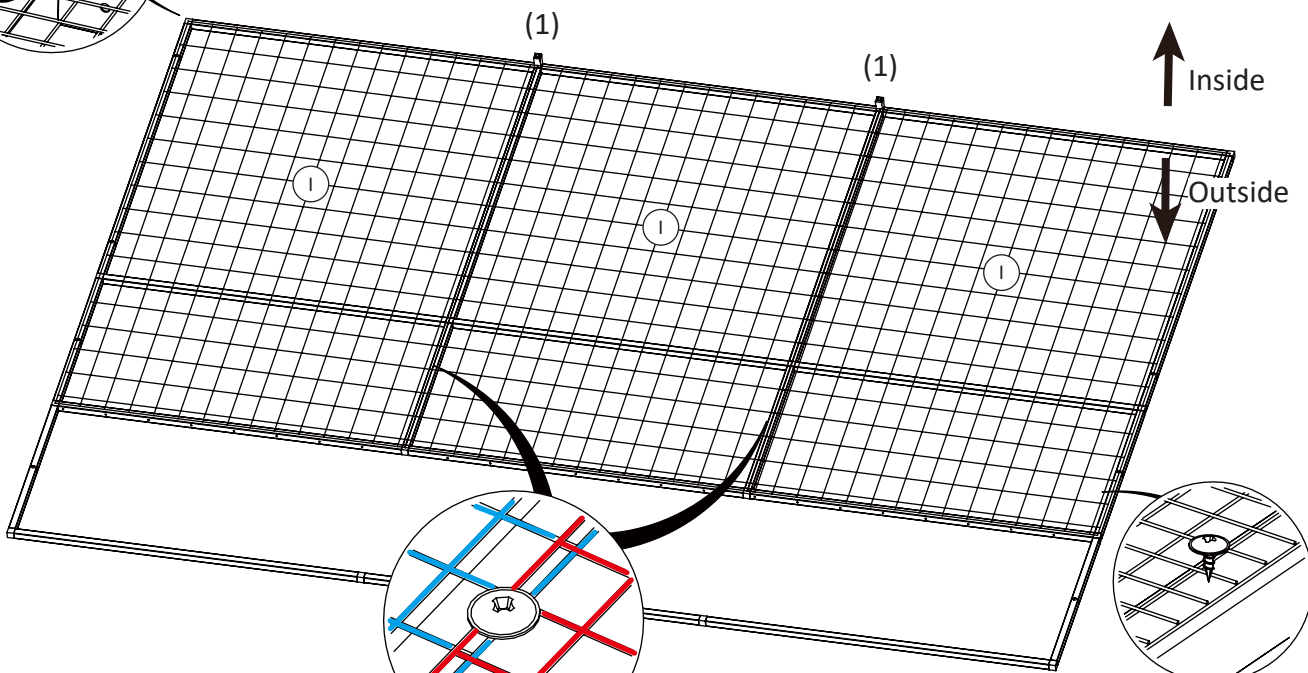
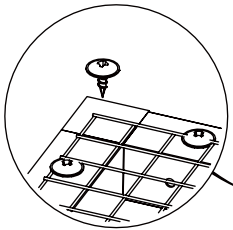
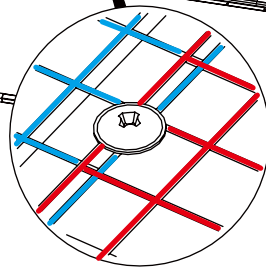
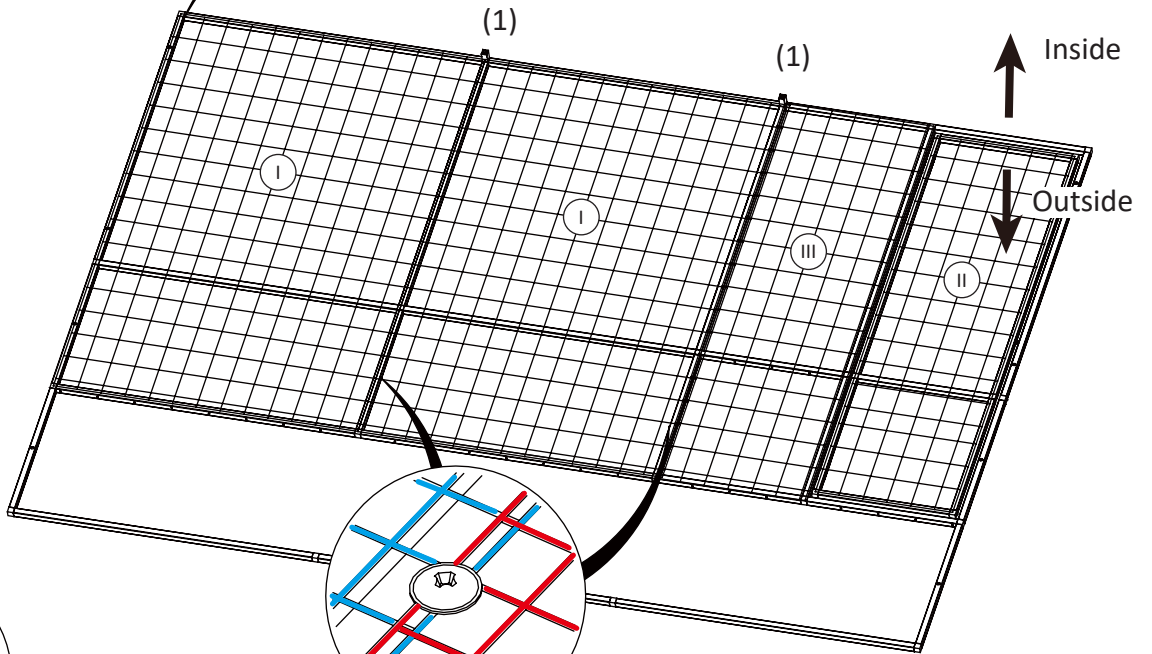
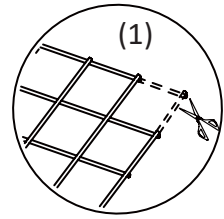

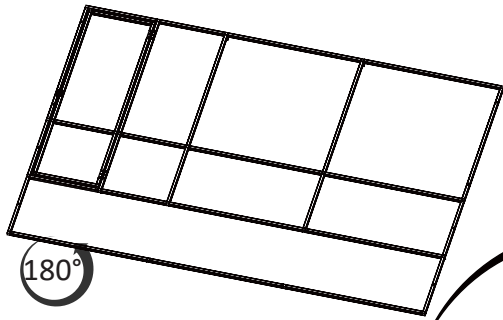
				
① x1				
② x1				
③ x3		442	17.4	
④ x1		470	18.5	
⑤ x1		994	39.1	
⑥ x1		1028	40.5	
⑦ x15		1004	39.5	
⑧ x14		1004	39.5	
⑨ x16		504	19.8	
⑩ x8		504	19.8	
⑪ x7		1028	40.5	
⑫ x8		1028	40.5	
⑬ x2		504	19.8	
⑭ x3		480	18.9	
⑮ x24				
⑲ x4		1014	39.9	
⑳ x8		980	38.6	
㉑ x8		980	38.6	
㉒ x2		1000	39.4	
㉓ x4		750	29.5	
				<p>⑰ x28 </p> <p>⑱ x8 </p> <p>㉑ x9 </p> <p>⑳ x20 </p> <p>㉒ x32 </p> <p>④⑩ x200  M4x $\frac{8}{0.3}$</p> <p>④⑩ x907 </p> <p>④⑫ x16  M6x $\frac{50}{2.0}$</p> <p>④⑮ x1  1041x30000 41.0x1181.1</p> <p>④⑲ x4 </p> <p>④⑳ x16  M6x $\frac{10}{0.4}$</p> <p>④㉑ x1 </p> <p>      </p> <p>  mm inch x2 </p>

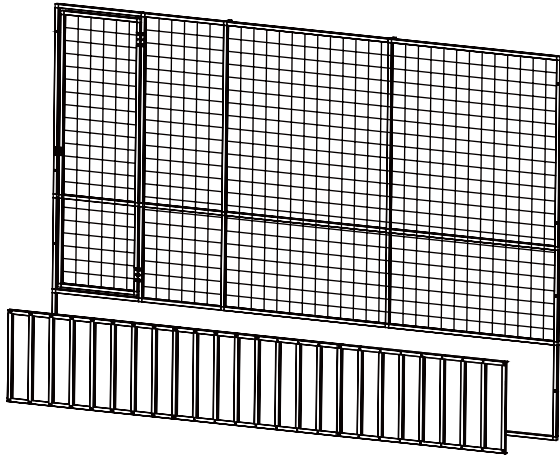






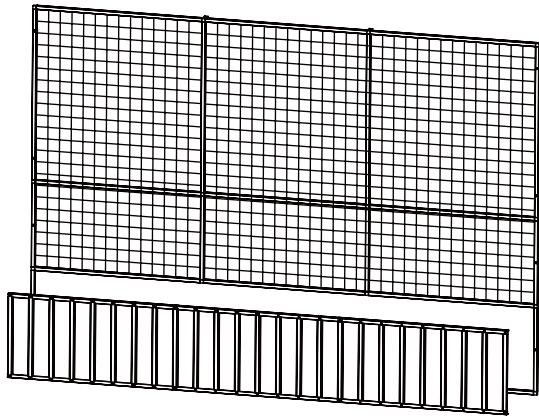
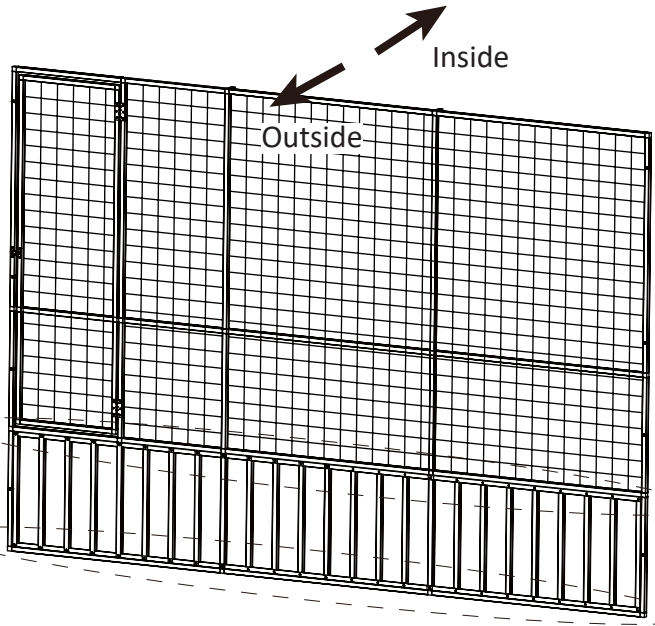






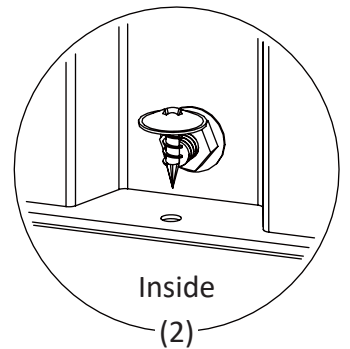
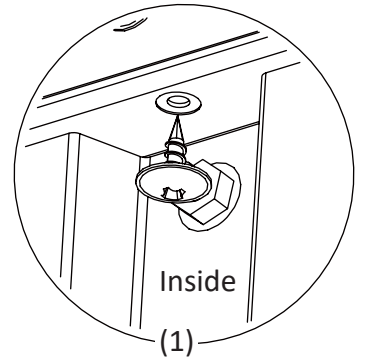
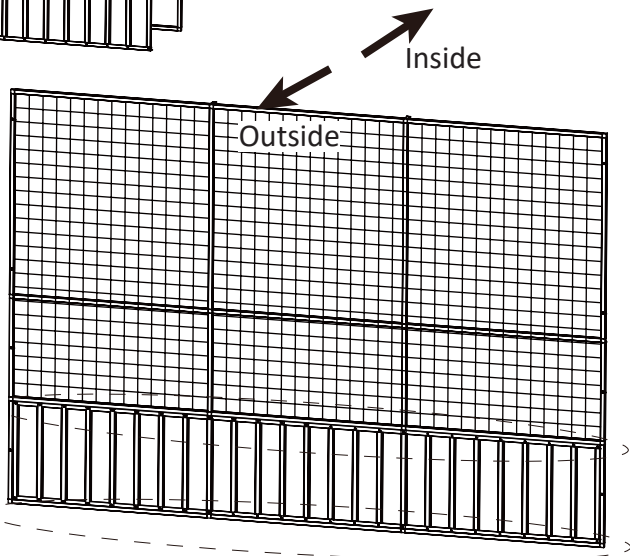
(1) <

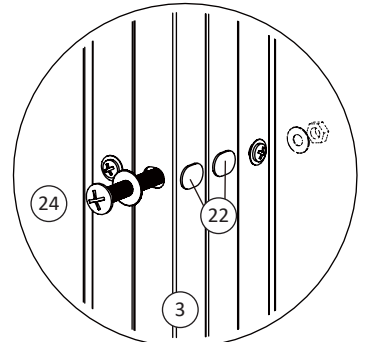
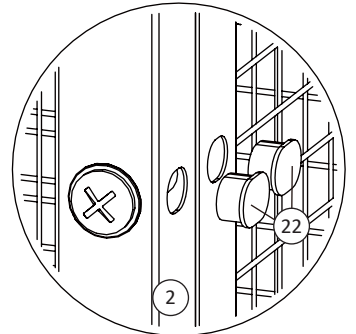
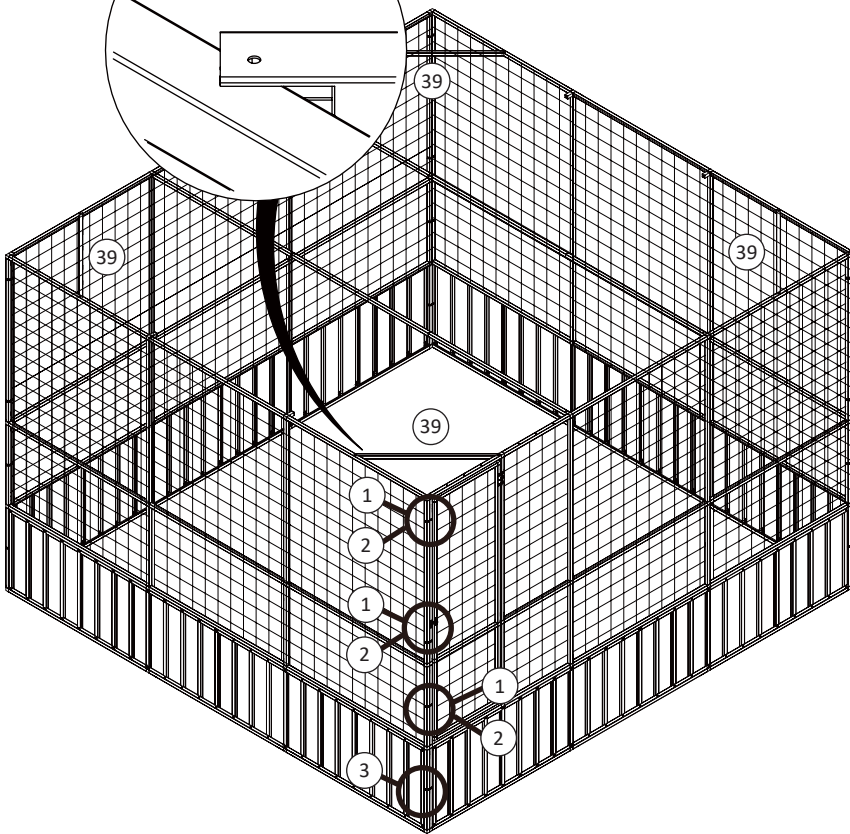
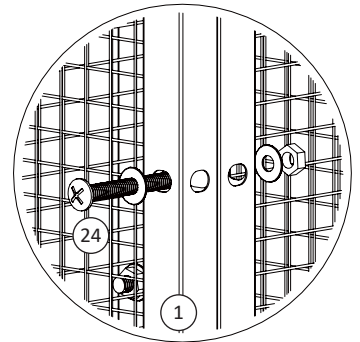
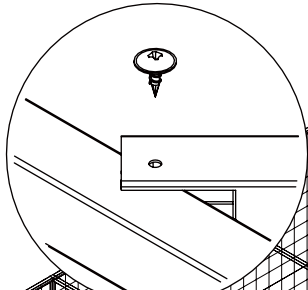
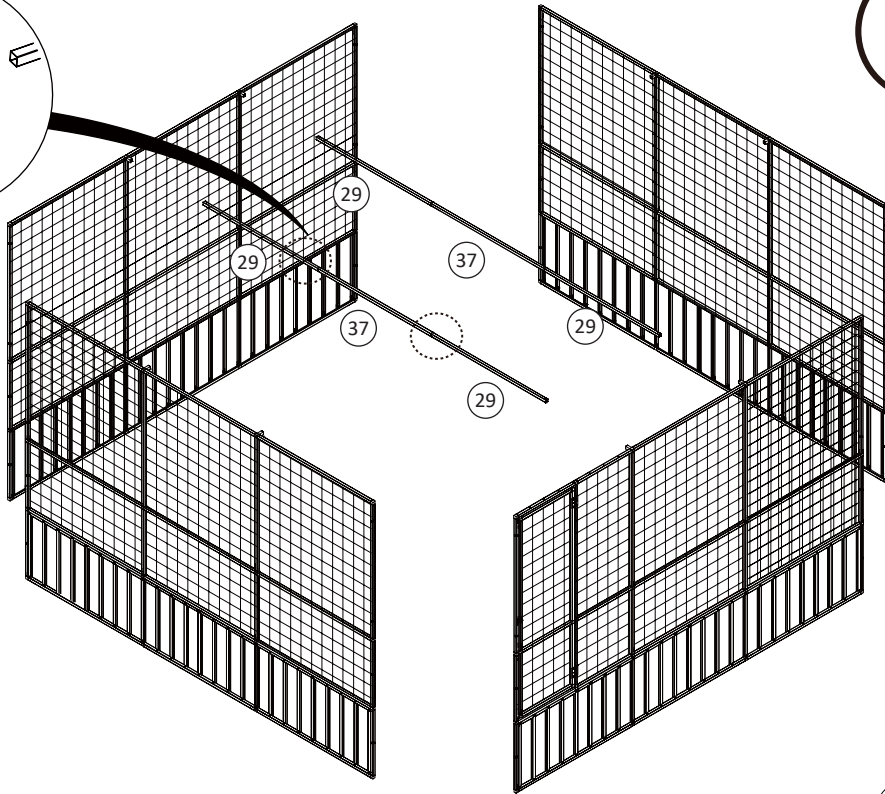
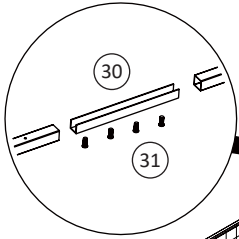
(2) <

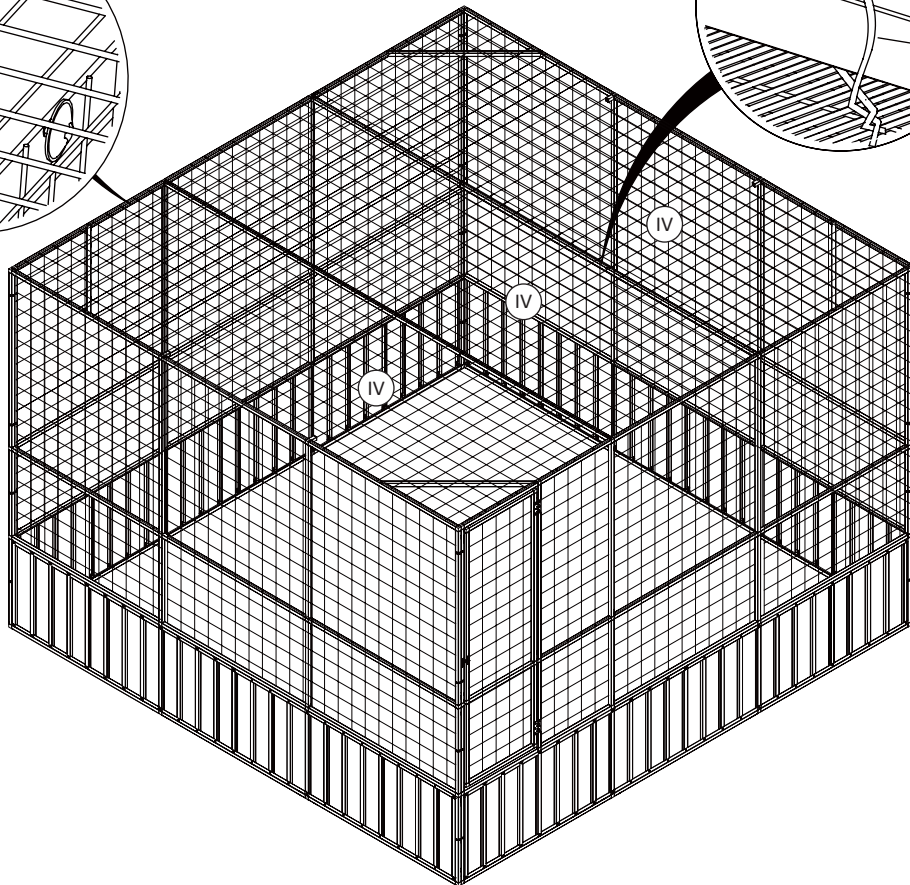
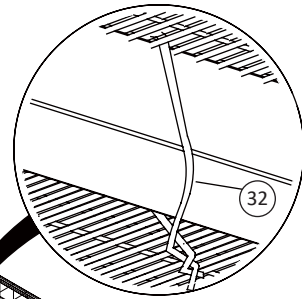
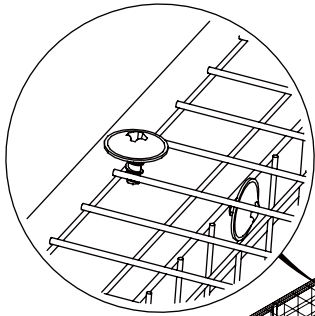


(1) <

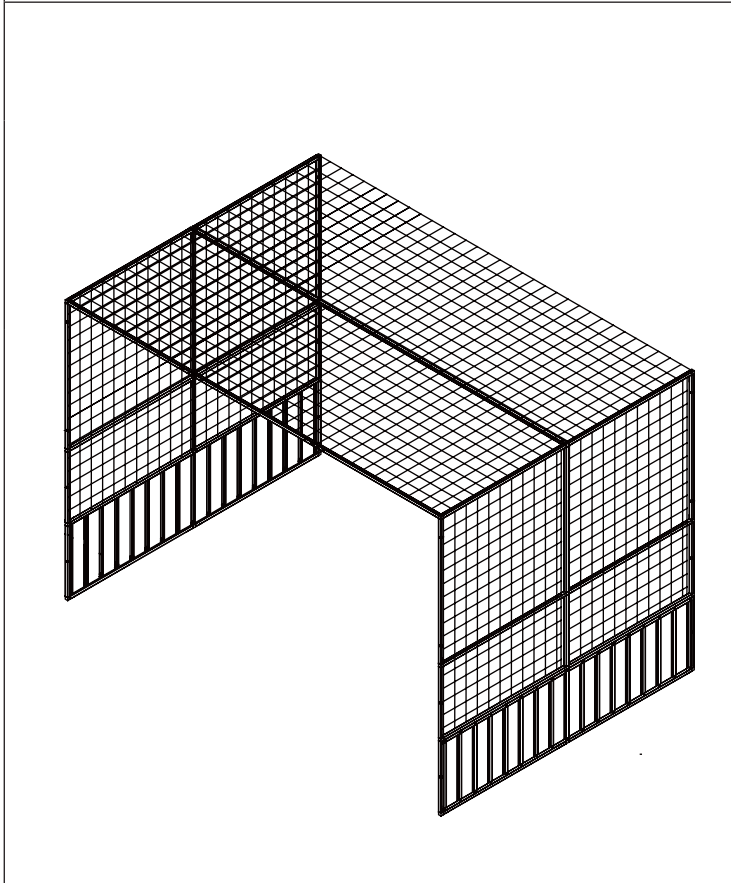
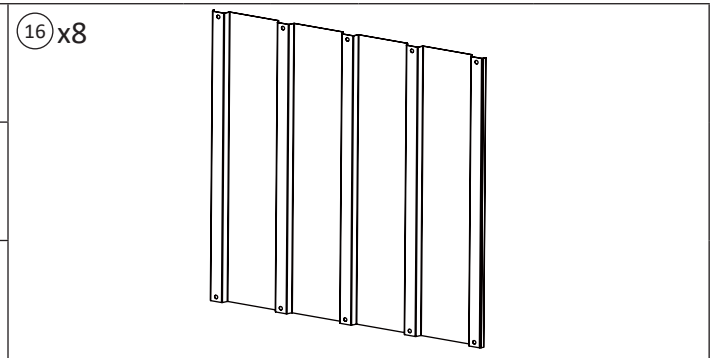
(2) <



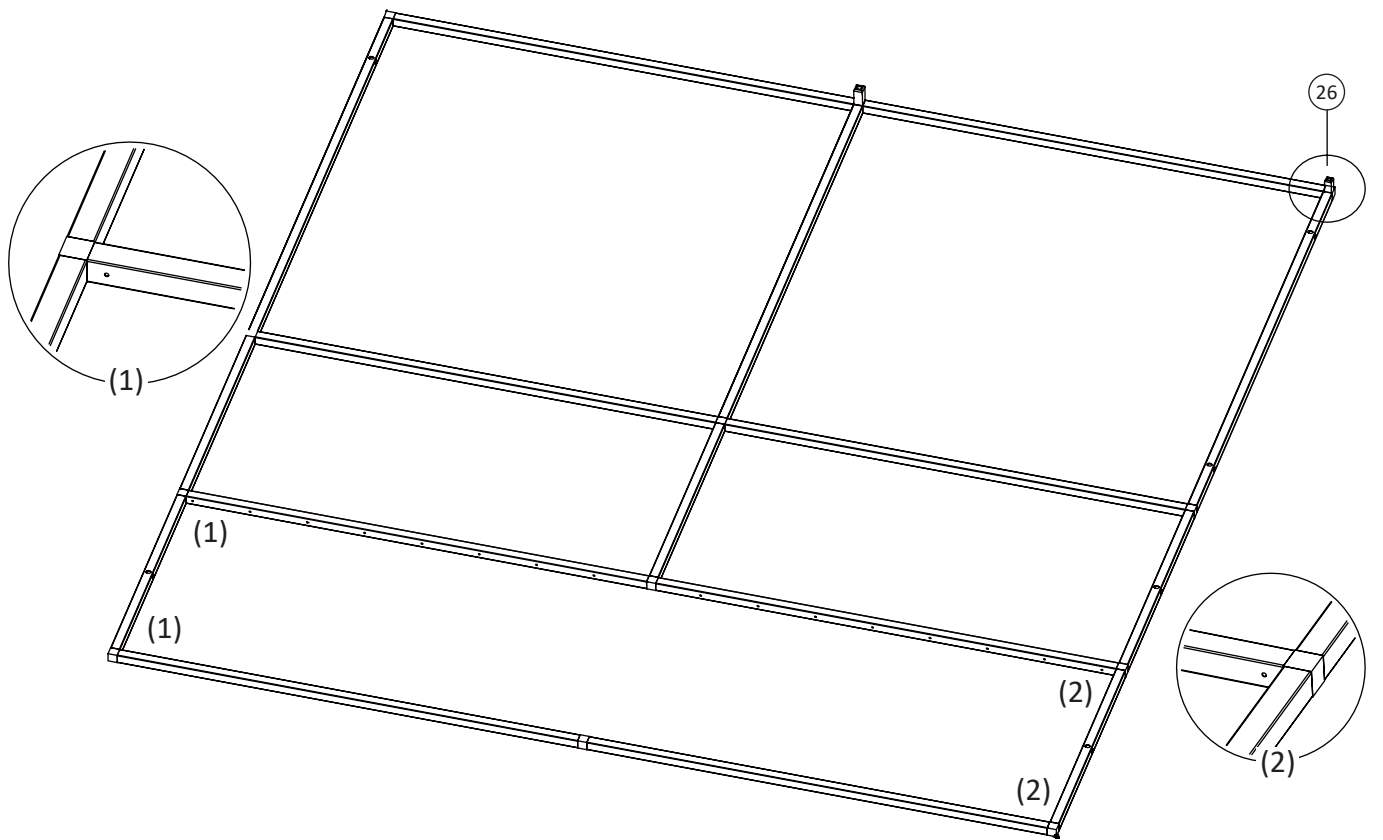
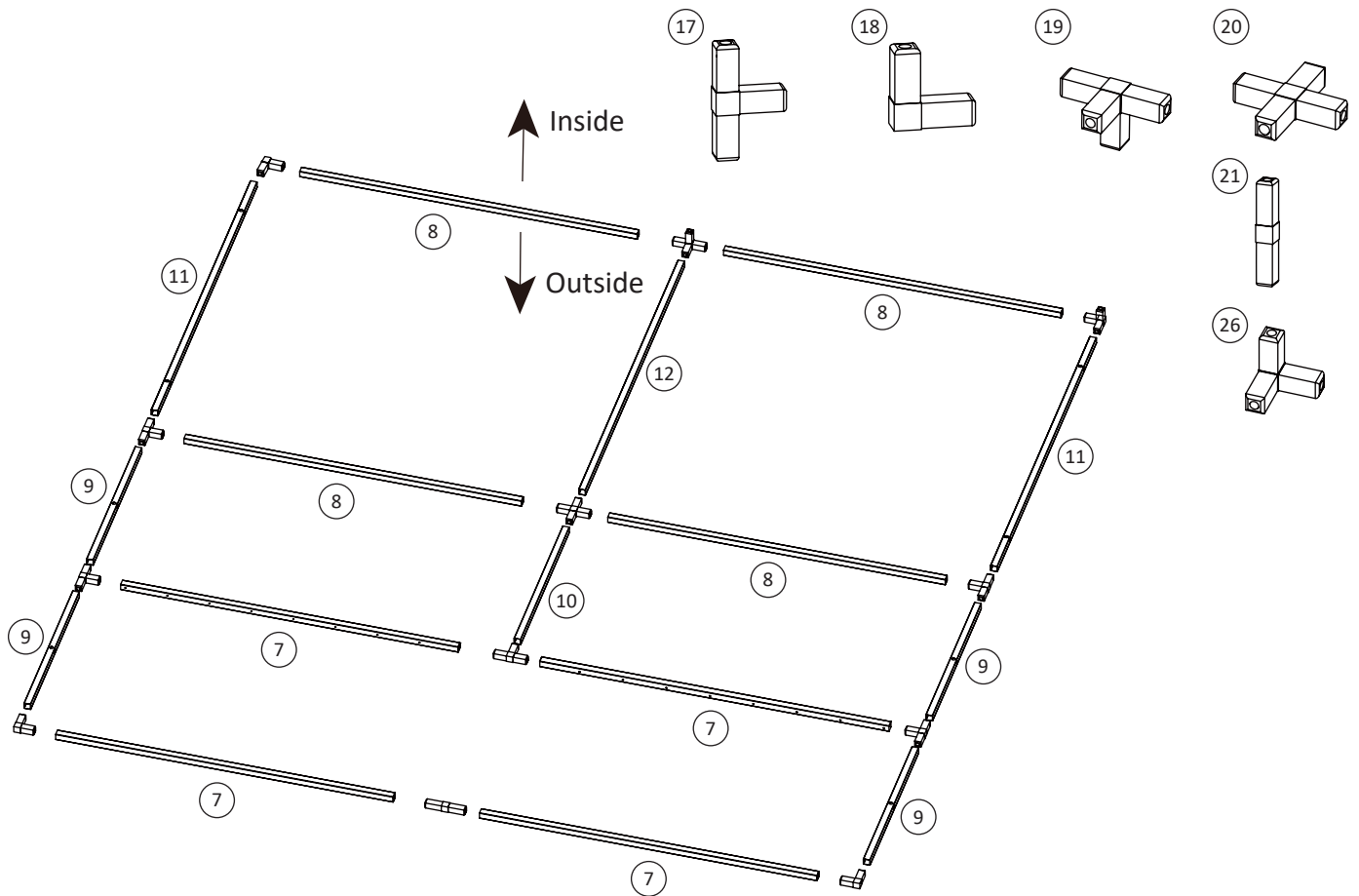


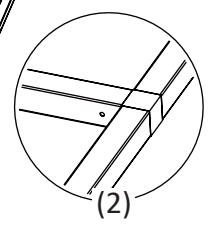
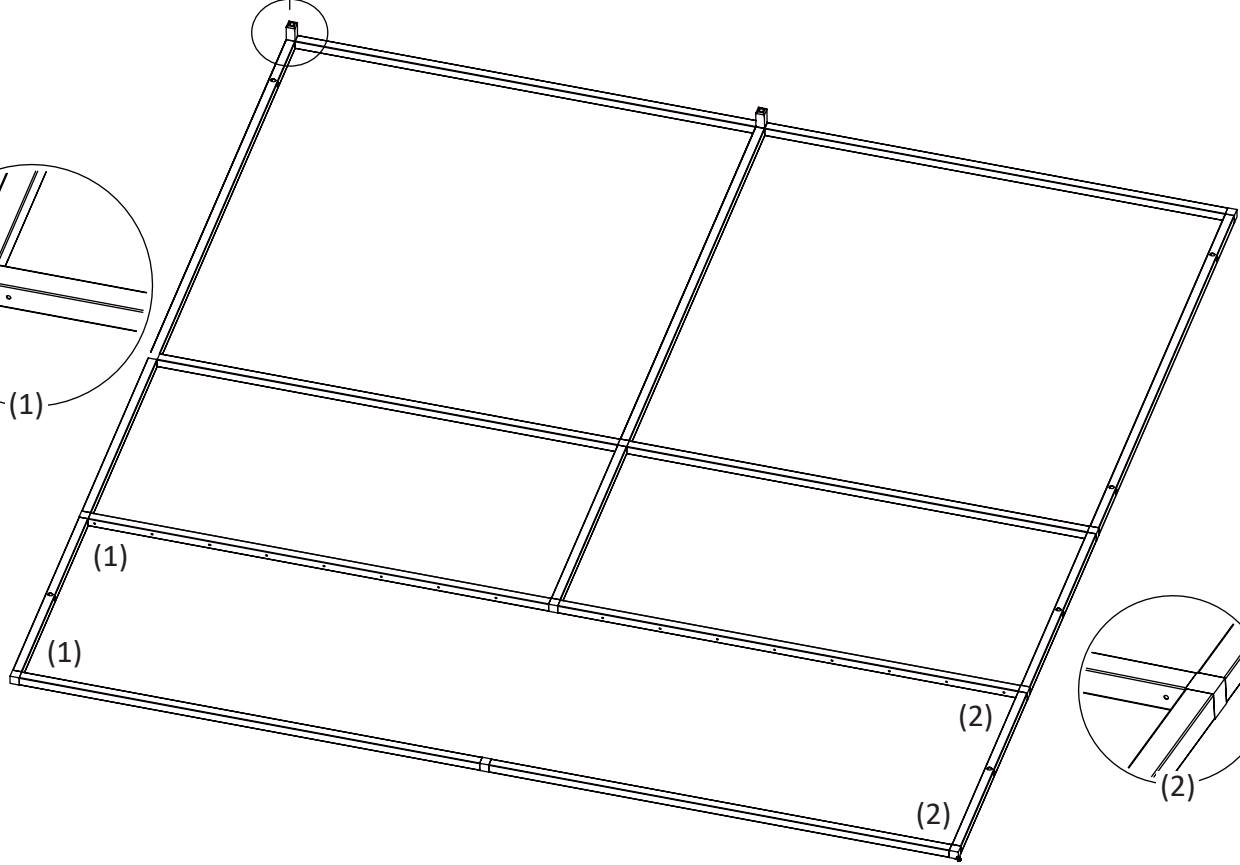
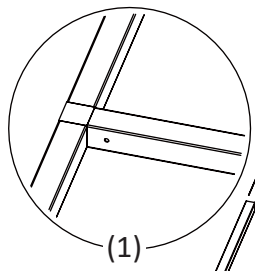
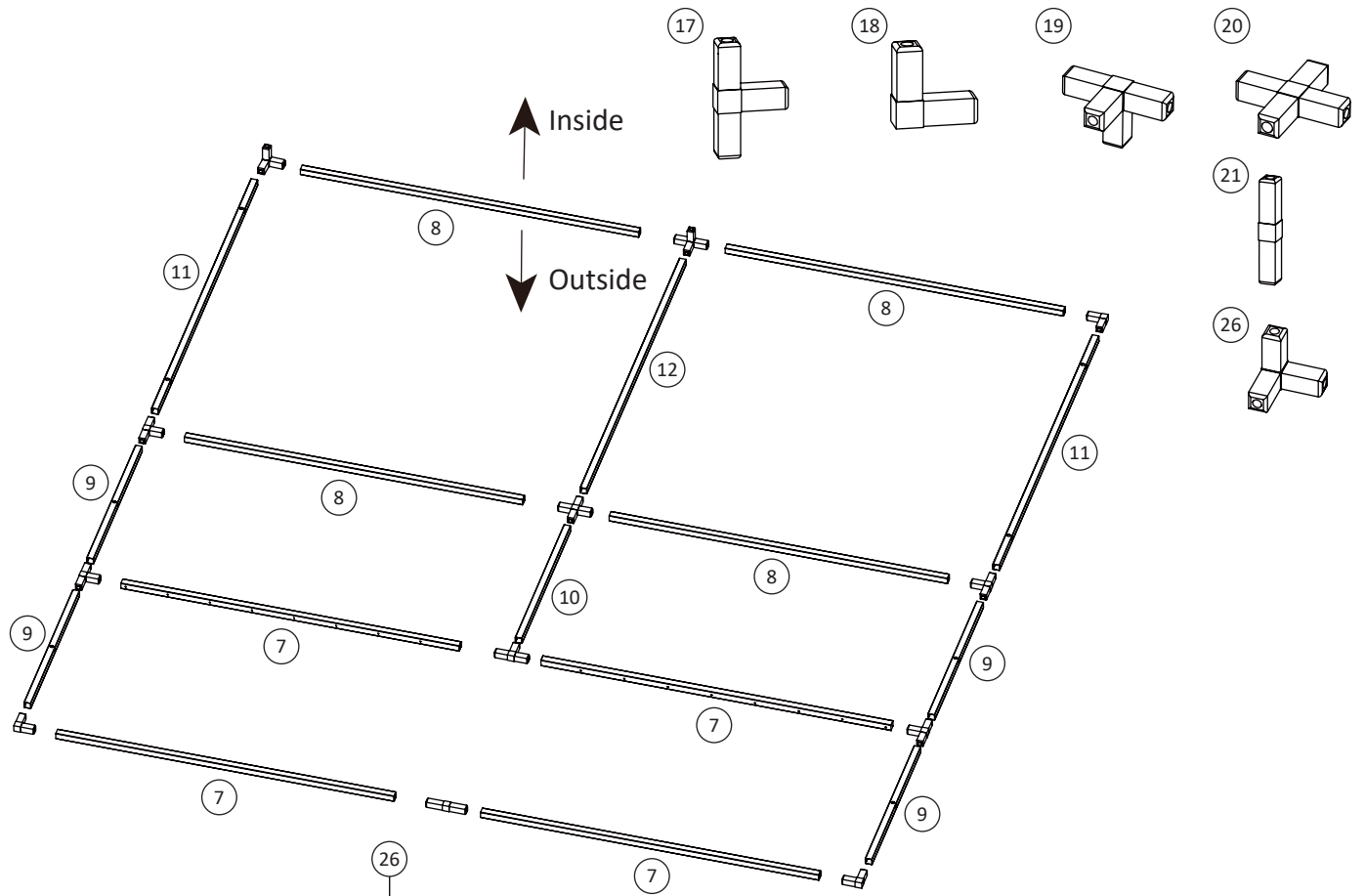


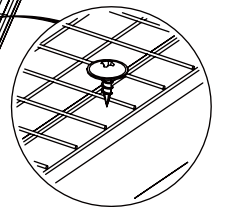
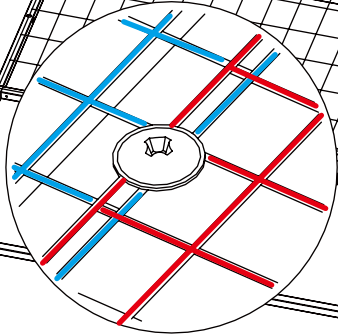
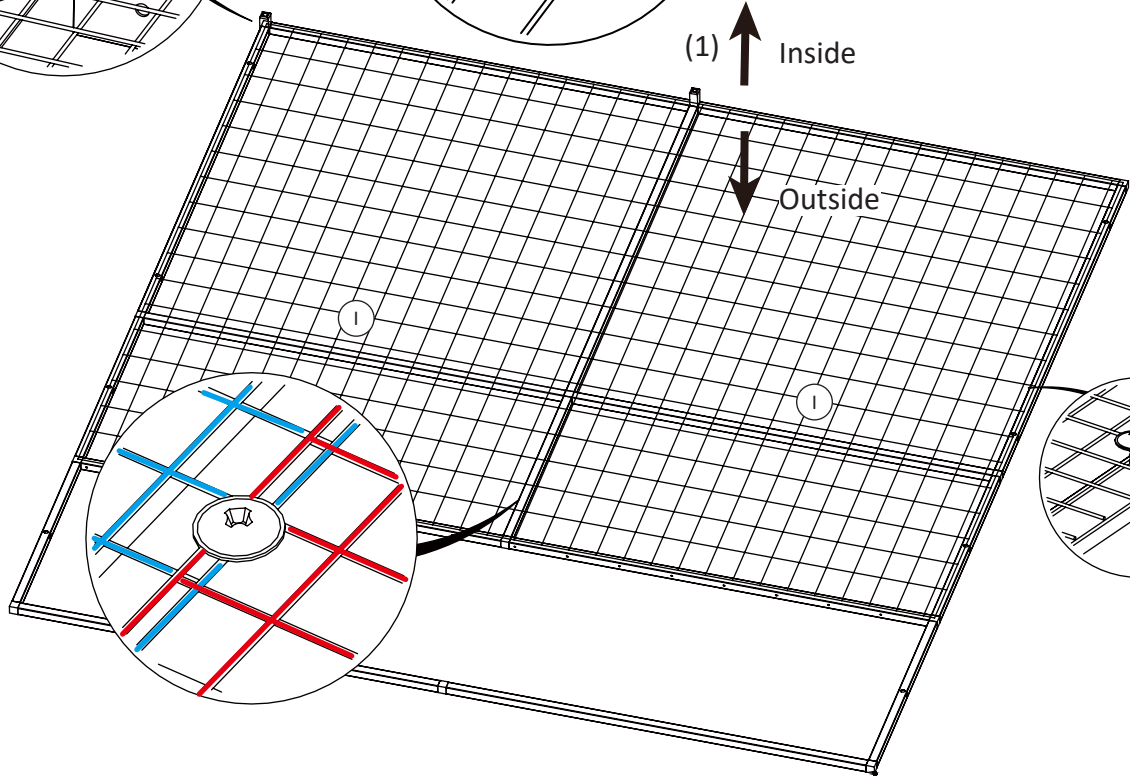
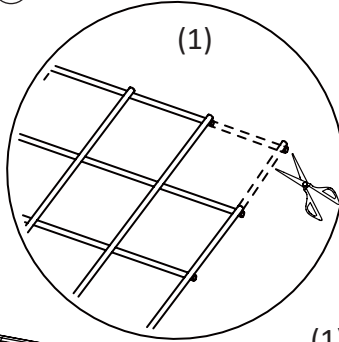
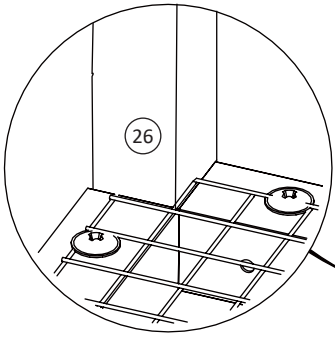
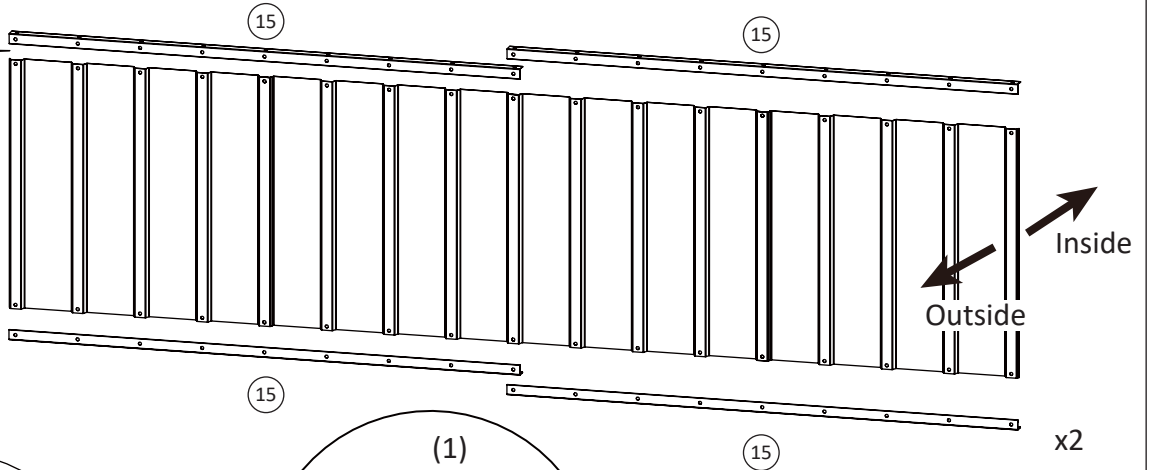
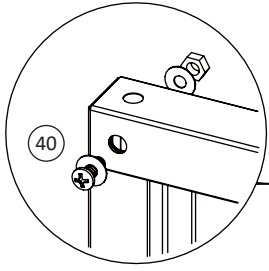
⑦ x8		1004 39.5
⑧ x8		1004 39.5
⑨ x8		504 19.8
⑩ x2		504 19.8
⑪ x4		1028 40.5
⑫ x2		1028 40.5
⑮ x8		
⑲ x4		1014 39.9
⑳ x2		1000 39.4

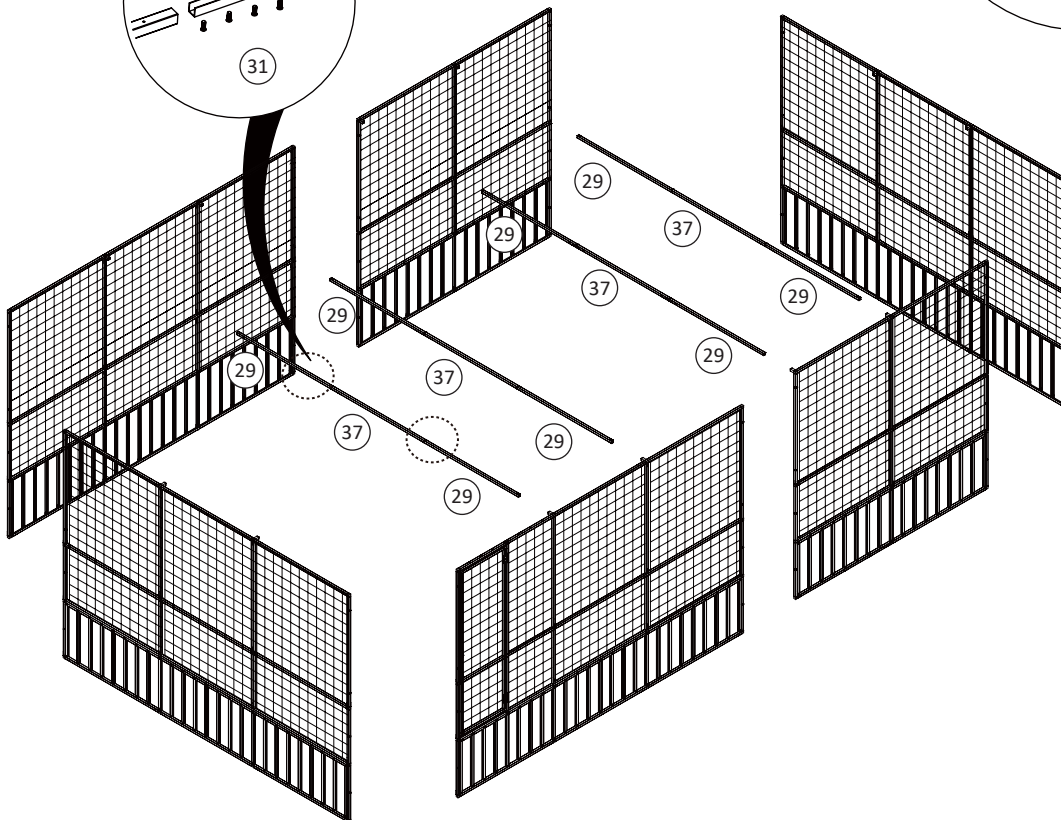
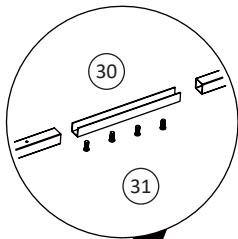
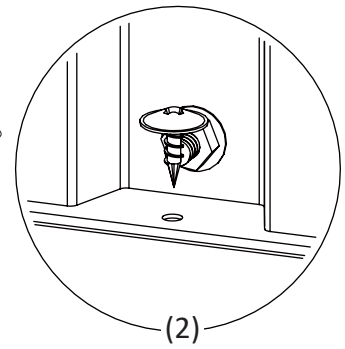
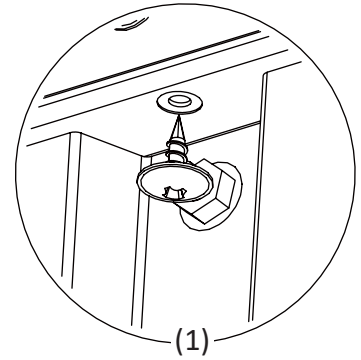
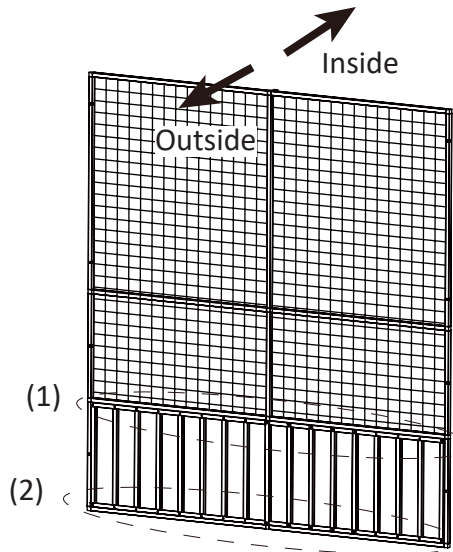
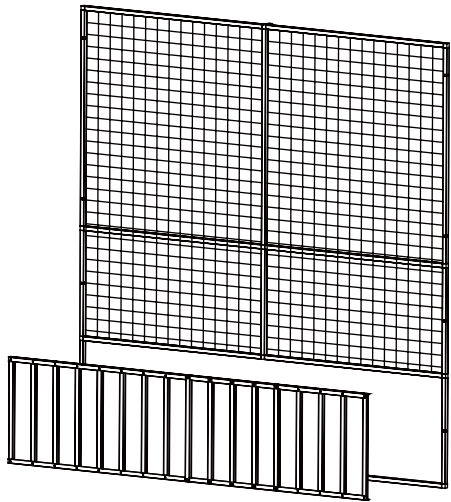


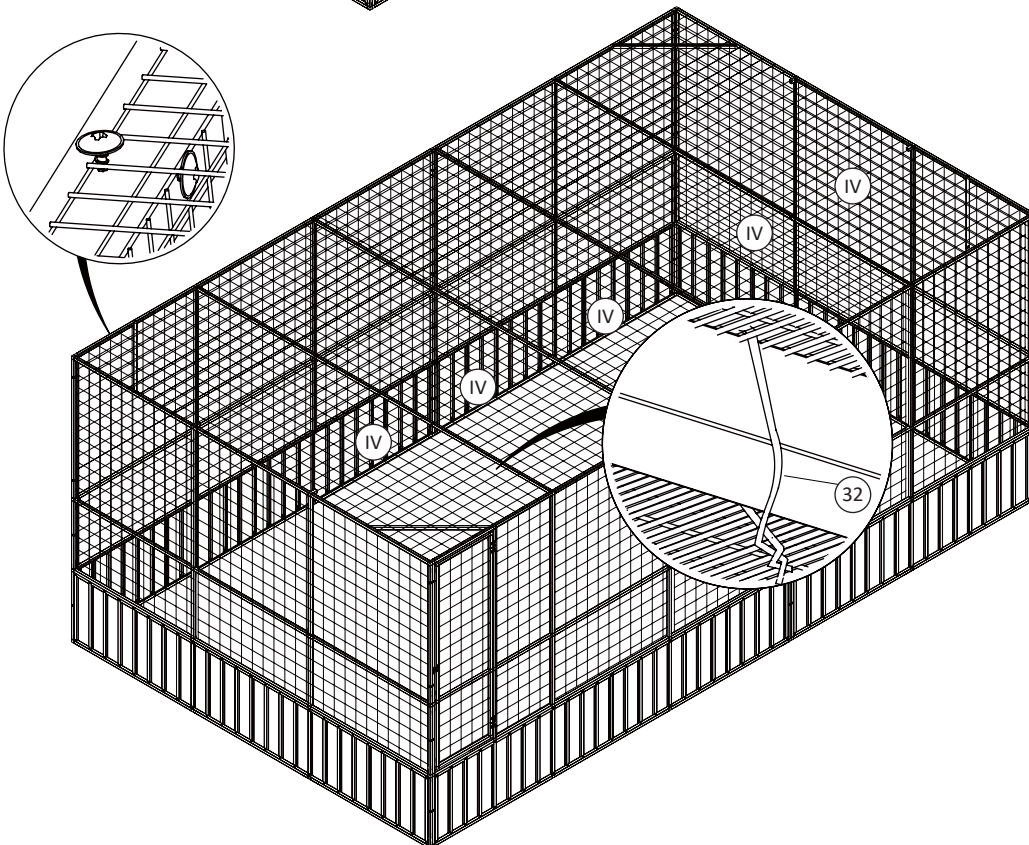
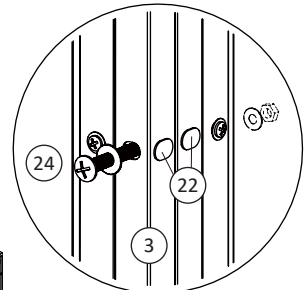
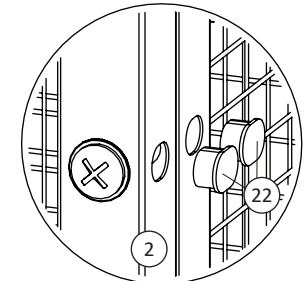
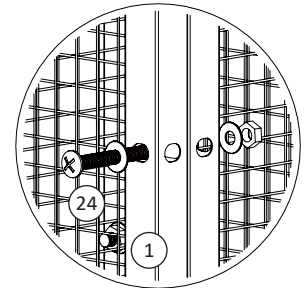
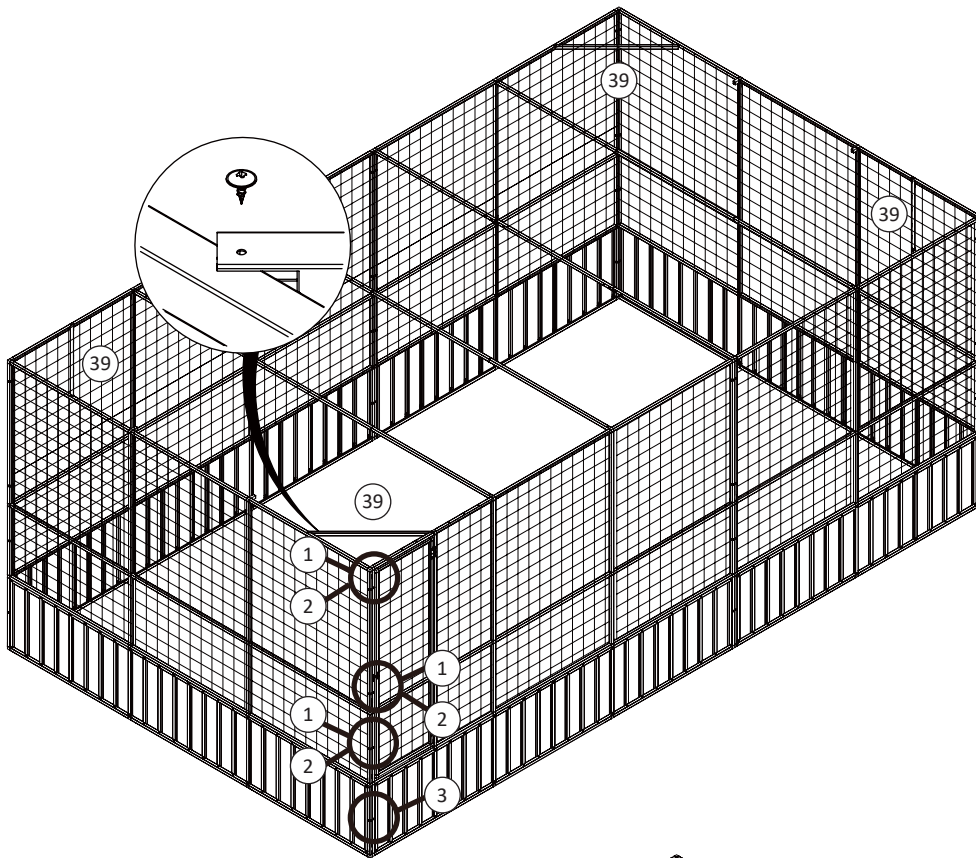
⑰ x10		⑱ x2	
⑱ x6		⑳ x2	
⑳ x2		④① x68	 M4x $\frac{8}{0.3}$
㉑ x2		㉒ x32	
㉓ x344		㉔ x8	 M6x $\frac{50}{2.0}$
㉕	 1041x13500 41.0x531.5	㉖ x2	
㉗ x4		㉘ x16	 M6x $\frac{10}{0.4}$
		㉙ x1	

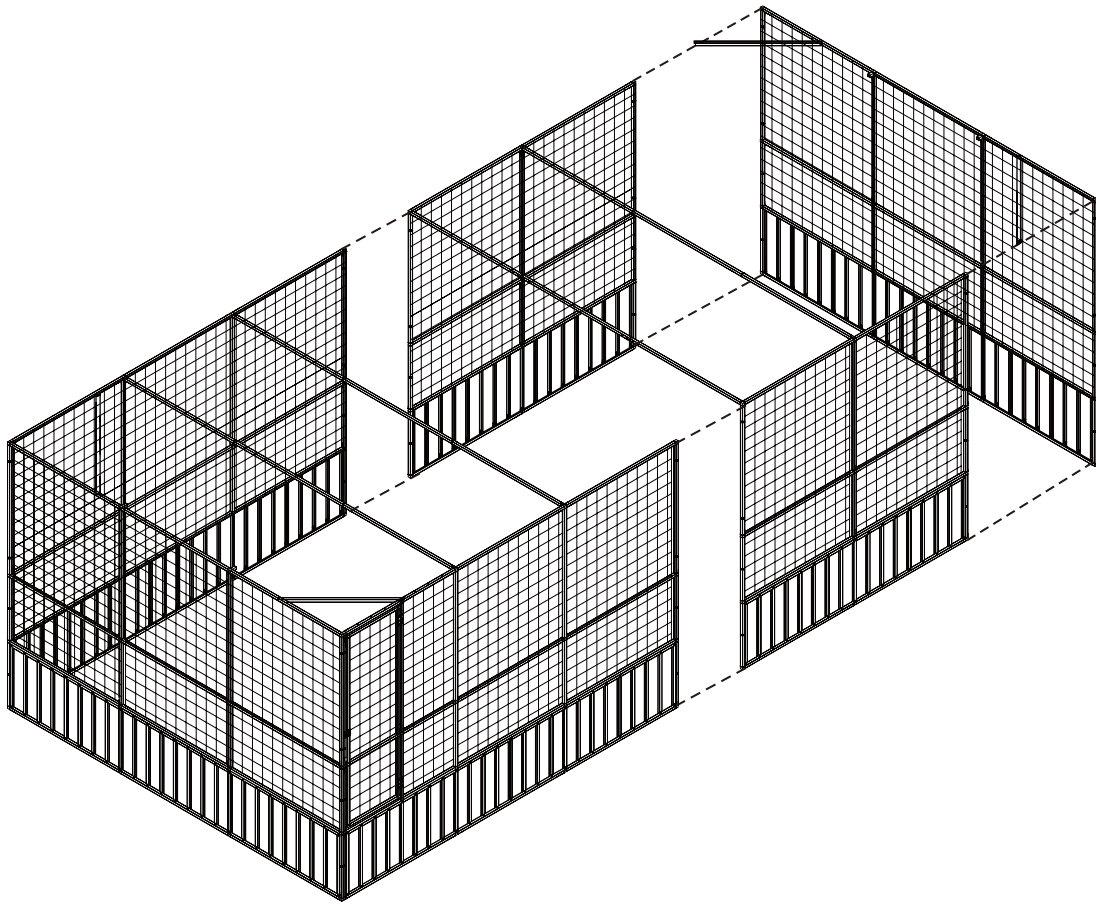












1 Warnings and personal safety

• Please wear safety glasses, gloves, safety shoes, and helmet (head protection) when you install the product. Do not install the product during extreme weather conditions such as strong winds or low temperatures.
• Due to the

DE

1 Warnungen und persönliche Sicherheit

• Bitte tragen Sie bei der Installation des Produkts eine Schutzbrille, Handschuhe, Sicherheitsschuhe und einen Helm (Kopfschutz). Installieren Sie das Produkt nicht bei extremen Wetterbedingungen wie starkem Wind oder

FR

1 Avertissements et sécurité personnelle

• Veuillez porter des lunettes de sécurité, des gants, des chaussures de sécurité et un casque (protection de la tête) lorsque vous installez le produit. Ne pas installer le produit pendant des conditions climatiques extrêmes comme des vents forts ou des températures basses.
• En raison des caractéristiques du produit, les bords de certains

NL

1 Waarschuwingen en persoonlijke veiligheid

• Draag een veiligheidsbril, handschoenen, veiligheidsschoenen en een helm (hoofdbescherming) wanneer u het product installeert. Installeer het product niet in extreme weersomstandigheden, zoals sterke wind of lage

IT

1 Avvertenze e sicurezza personale

• Indossare occhiali di sicurezza, guanti, scarpe antinfortunistiche e casco (protezione per la testa) quando si installa il prodotto. Non installarlo se si verificano condizioni climatiche estreme come forti venti o basse temperature.
• A

PL

1 Ostrzeżenia i bezpieczeństwo osobiste

• Prosimy, aby podczas montażu produktu nosić okulary ochronne, rękawice, obuwie ochronne i kask (ochronę głowy). Nie montuj produktu w ekstremalnych warunkach pogodowych, takich jak silne wiatry i niskie temperatury.

SE

1 Varningar och personlig säkerhet

• Vänligen använd skyddsglasögon, handskar, säkerhetsskor och hjälm (huvudskydd) när du installerar produkten. Installera inte produkten under extrema väderförhållanden som stark vind eller låga temperaturer.
• På grund av

ES

1 Advertencias y seguridad personal

• Por favor póngase gafas, guantes, zapatos de seguridad y casco (protección para la cabeza) cuando instale el producto. No instale el producto durante condiciones climáticas extremas como fuertes vientos o bajas

DK

1 Advarsler og personlig sikkerhed

• Anvend sikkerhedsbriller, sikkerhedssko og hjelm (hovedbeskyttelse), når du monterer produktet. Monter ikke produktet under ekstreme vejrforhold såsom kraftig vind eller lave temperaturer.
• Grundet produktets egenskaber

NO

1 Advarsler og personvern

• Vennligst bruk vernebriller, hansker, sikkerhetssko og hjelm (hodebeskyttelse) når du installerer produktet. Ikke installer produktet under ekstreme værforhold som sterke vinder eller lave temperaturer.
• På grunn av produktets

PT

1 Avisos e segurança pessoal

• Utilize óculos de proteção, luvas, calçado de proteção e capacete (proteção para a cabeça) ao instalar o produto. Não instale o produto durante condições climáticas extremas tais como ventos fortes ou baixas temperaturas.
•

RO

1 Avertismente și siguranță personală

• Vă rugăm să purtați ochelari de protecție, mănuși, încălțăminte de protecție și cască (pentru protecția capului) atunci când instalați produsul. Nu instalați produsul în condiții meteorologice extreme, cum ar fi vânt puternic sau

SI

1 Opozorila in osebna varnost

• Ko postavljate izdelek, nosite zaščitna očala, rokavice, zaščitne čevlje in čelado (zaščita za glavo). Izdelka ne postavljajte v ekstremnih vremenskih razmerah, kot so močni vetrovi ali nizke temperature.
• Zaradi lastnosti

HU

1 Figyelmeztetések és személyi biztonság

• A termék összeszerelése során kérjük, viseljen védőszemüveget, kesztyűt, munkavédelmi cipőt és védősisakot (fejvédőt). A terméket ne kedvezőtlen időjárási viszonyok mellett (pl.: erős szélben vagy hideg időben) szerelje

CZ

1 Varování a osobní bezpečnost

• Při instalaci výrobku prosím použijte ochranné brýle, rukavice, bezpečnostní obuv a helmu (ochranu hlavy). Nestavějte produkt během extrémních povětrnostních podmínek, jako jsou silný vítr nebo nízké teploty.
• Vzhledem

SK

1 Varovania a osobná bezpečnosť

• Počas montáže výrobku majte na sebe ochranné okuliare, rukavice, bezpečnostnú obuv a prilbu (ochranu hlavy). Výrobok nemontujte v extrémnych poveternostných podmienkach, ako napríklad pri silnom vetre alebo nízkych

UA

1 Попередження та засоби індивідуального захисту

• Будь-ласка, використовуйте захисні окуляри, рукавиці, захисне взуття і шолом (для захисту голови) під час монтажу виробу. Не встановлюйте виріб під час екстремальних погодних умов, як, наприклад, сильний вітер

IS

1 Viðvaranir og persónulegt öryggi

• Vinsamlegast notaðu öryggisgeraugu, hanska, skó og hjálm (höfuðhlíf) þegar þú setur vöruna upp. Ekki setja vöruna upp í slæmum veðurskilyrðum eins og í sterkum vindi eða þegar hitastig er lágt.
• Vegna eiginleika vörunnar

JA

1 警告と個人の安全

• 製品を設置する際には、保護眼鏡、手袋、安全靴、ヘルメット（頭部保護具）を着用してください。強風や低温などの異常気象時には、製品の設置を行わないでください。
• 製品の特性により、アクセサリ

characteristics of the product, the edges of some accessories are sharp. Please assemble carefully to avoid injury. The finished product will not have sharp edges or sharp corners after assembly, please feel free to use.
• Do not allow children and pets in the assembly area.
• It is recommended to build this product on flat ground.

niedrigen Temperaturen.
• Aufgrund der Eigenschaften des Produkts sind die Kanten einiger Zubehöerteile scharf. Bitte vorsichtig zusammenbauen, um Verletzungen zu vermeiden. Das fertige Produkt hat nach der Montage keine scharfen Kanten oder scharfen Ecken, bitte zögern Sie nicht, es zu verwenden.
• Halten Sie Kinder und Haustiere vom Montagebereich fern.
• Es wird empfohlen, dieses Produkt auf ebenem Boden aufzubauen.

accessoires sont aiguisés. Veuillez assembler soigneusement afin d’éviter les blessures. Le produit fini n’aura pas de bords tranchants ni de coins tranchants après l’assemblage, n’hésitez pas à l’utiliser.
• Ne pas laisser les enfants et les animaux de compagnie près de la zone d’assemblage.
• Il est recommandé de construire ce produit sur un sol plat.

temperaturen.
• Door de eigenschappen van het product zijn de randen van sommige accessoires scherp. Monteer zorgvuldig om letsel te voorkomen. Het eindproduct heeft geen scherpe randen of hoeken en is klaar voor gebruik.
• Houid kinderen en huisdieren uit de buurt van het montagegebied.
• Het wordt aanbevolen om dit product op een vlakke ondergrond in elkaar te zetten.

causa delle caratteristiche del prodotto, i bordi di alcuni accessori sono affilati. Si prega di assemblare con cura per evitare lesioni. Il prodotto finito non avrà spigoli vivi o spigoli vivi dopo il montaggio, non esitare a usarlo.
• Non permettere bambini e animali domestici nell’area di raccolta.
• Si consiglia di costruire questo prodotto su un terreno pianeggiante.

• Ze względu na właściwości produktu krawędzie niektórych akcesoriów są ostre. Proszę montować ostrożnie, aby uniknąć obrażeń. Gotowy produkt po montażu nie będzie miał ostrych krawędzi ani ostrych narożników, zachęcamy do użytkowania.
• Nie pozwalaj dzieciom i zwierzętom przebywać w obszarze montażu.
• Zaleca się instalację tego produktu na płaskim podłożu.

produktens egenskaper är kanterna på vissa tillbehör vassa. Montera försiktigt för att undvika skador. Den färdiga produkten kommer inte att ha vassa kanter eller vassa hörn efter montering, använd gärna.
• Låt inte barn och husdjur i monteringsområdet.
• Det rekommenderas att bygga denna produkt på plan mark.

temperaturas.
• Debido a las características del producto, los bordes de algunos accesorios están afilados. Monte el artículo con cuidado para evitar lesiones. El producto final no tendrá bordes o esquinas afiladas después del montaje. Puedes utilizarlo como quieras.
• No deje a niños y mascotas en la zona de montaje.
• Se recomienda montar este producto sobre un terreno plano.

er nogle af delenes kanter skarpe. Vær forsigtig under monteringsprocessen for at undgå skader. Det endelige produkt har ikke skarpe kanter eller skarpe hjørner.
• Hold børn og kæledyr væk fra monteringsområdet.
• Det anbefales at montere dette produkt på et fladt underlag.

egenskaper er kantene på noe tilbehør skarpe. Vennligst monter forsiktig for å unngå personskader. Det ferdige produktet vil ikke ha skarpe kanter eller skarpe hjørner etter montering, bruk det gjerne.
• Ikke tillat barn og kjæledyr i området der produktet monteres.
• Det anbefales å bygge dette produktet på flatt underlag.

Devido às caraterísticas do produto, as bordas de alguns acessórios são afiadas. Monte cuidadosamente para evitar ferimentos. O produto final não terá bordas ou cantos afiados após a montagem, sinta-se à vontade para utilizar.
• Não permita crianças e animais de estimação na área de montagem.
• Recomenda-se a construção deste produto em terreno plano.

temperaturi scăzute.
• Datorită caracteristicilor produsului, marginile unor accesorii sunt ascuțite. Vă rugăm să asamblați cu atenție pentru a evita rănirea. Produsul finit nu va avea margini ascuțite sau colțuri ascuțite după asamblare, vă rugăm să nu ezitați să îl utilizați.
• Nu permiteți prezentă copiilor și a animalelor de companie în zona de asamblare.
• Este recomandat să instalați acest produs pe teren plat.

izdelka so robovi nekaterih dodatkov ostrí. Pazljivo sestavite, da preprečite poškodbe. Končni izdelek po sestavljanju ne bo imel ostrih robov ali vogalov, zato ga lahko uporabite.
• Otrokom in hišnim ljubljencem ne dovolite v prostor montaže.
• Izdelek je priporočljivo sestavljati na ravnih tleh.

össze.
• A termék jellemzői miatt bizonyos tartozékok szélei élesek. A sérülések elkerülése érdekében óvatosan szerelje össze. Az összeszerelés után a készterméknek nem lesznek éles szélei vagy sarkai, így nyugodtan használja.
• Ne engedjen gyermekeket vagy állatokat a összeszerelés területére.
• Javasoljuk, hogy a terméket sík talajra állítsa fel.

k vlastnostem produktu jsou hrany některých součástí ostré. Sestavujte je opatrně, abyste předešli zranění. Hotový produkt nebude mít po sestavení ostré hrany ani ostré rohy, neváhejte jej používat.
• Nedovolte dětem a domácím zvířatům, aby se pohybovaly v místě montáže.
• Doporučujeme tento výrobek stavět na rovném povrchu.

teplotách.
• Vzhľadom na vlastnosti produktu sú okraje niektorých doplnkov ostré. Montáž vykonávajte opatrne, aby ste predišli zraneniu. Hotový výrobok nebude mať po montáži ostré hrany ani ostré rohy, pokojne ho použite.
• Nedovoľte, aby v priestore montáže boli deti a domáce zvieratá.
• Tento výrobok sa odporúča postaviť na rovnom teréne.

abo nízkyí temperaturi.
• Через особливості виробу, краї деяких аксесуарів є гострими. Збирайте його обережно, щоб уникнути травмування. Готовий виріб не матиме гострих країв чи кутів після збірки, тож ви зможете сміливо його використовувати.
• Не допускайте дітей і домашніх тварин в зону встановлення
• Рекомендється збирати цей виріб на рівній поверхні.

eru brúnir sumra fylgihluta skarpar. Vinsamlegast settu vöruna varlega saman til að forðast meiðsl. Fullnunnin varan mun ekki hafa skarpar brúnir eða skörp horn eftir samsetningu, vinsamlegast ekki hika við að nota.
• Ekki hleypa börnum og gæludýrum á uppsetningarsvæðið.
• Mælt er með því að byggja þessa vöru á flötu yfirborði.

ーの中には端が鋭利なものがあります。怪我を避けるために、組み立ての際はご注意ください。組み立て終えた製品は、端の尖った部分が無くなるため、ご自由にお使いください。
• 組み立てエリアに子供やペットを入れないでください。
• 本製品は平な地面に置いて組み立てることをおすすめします。

AR

1 التحذيرات والسلامة الشخصية

• يُرجى ارتداء النظارات الواقية، والقفازات، وأحذية الأمان، والخوذة (حماية الرأس) عند تثبيت المنتج. لا تقم بتثبيت المنتج أثناء الظروف الجوية