


ASSEMBLY INSTRUCTIONS INSTRUCTIONS DE MONTAGE INSTRUCCIONES DE ENSAMBLAJE

1938 **Xpressions™** **47" Desk** *119 cm Bureau* *47" Escritorio*



SHOWN WITH KEYBOARD TRAY, SOLD SEPARATELY
Montré avec le support de clavier, vendu séparément
Se muestra con bandeja del teclado, se vende por separado

PRODUCT WARRANTY REGISTRATION is available online at: www.safcoproducts.com

• L'INSCRIPTION POUR LA GARANTIE DU PRODUIT est disponible sur l'Internet : www.safcoproducts.com

• EI REGISTRO PARA LA GARANTÍA DEL PRODUCTO está disponible en la Internet: www.safcoproducts.com

For questions or concerns, please call **1-800-664-0042**
available Monday-Friday 7:00 AM to 6:00 PM (Central Time) (English-speaking operators)


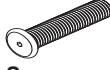






Si vous avez des questions pour poser ou les préoccupations pour exprimer, connecter **au 1-800-664-0042** de 7H00 à 18H00 (Heure centrale) (Opérateurs de langue anglaise)

Si usted tiene preguntas o preocupaciones, por favor llame **1-800-664-0042** de 7:00 AM a 6:00 PM (Hora Central) (Operadores que hablan inglés)

TOOLS REQUIRED: Allen Wrench (included)

Parts List			
Code	DESCRIPTION	Qty.	Part No.
(A)	Leg	1	1936-01BL
(B)	Desk support, back	1	1938-02BL
(C)	Desktop support, long	2	1938-03BL
(D)	Small glass shelf	1	1938-04TG
(E)	Big glass shelf	1	1938-05TG
(F)	Glass desktop	1	1938-06TG
(G)	Back splash support	1	1938-07BL


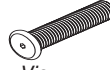






Two People Recommended.

Hardware Pack 1938-19NC		
H  Big Screw Qty. 12 1936-22BL	I  Screw Qty. 4 1936-24BL	J  Spacer Qty. 4 1938-26BL
K  Rubber Washer Qty. 12 1938-23CL	L  Leveller Qty. 4 1936-25NC	M  Allen Wrench (not shown) Qty. 1 1936-27NC
N  Small Screw Qty. 4 1940-22BL	O  Open-End Wrench (not shown) Qty. 1 1936-28NC	

OUTILS REQUIS : Clef Allen (incluse)

Liste des Pièces			
Code	DESCRIPTION	Qté	N° de Pièce
(A)	Jambe	1	1936-01BL
(B)	Barre inférieure pour le bureau	1	1938-02BL
(C)	Barre supérieure pour le bureau, à long	2	1938-03BL
(D)	Petite panneau en verre	1	1938-04TG
(E)	Panneau en verre grand	1	1938-05TG
(F)	Bureau en verre	1	1938-06TG
(G)	Support pour panneau arrière	1	1938-07BL


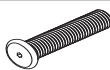






On recommande que l'assemblage soit effectué par deux personnes.

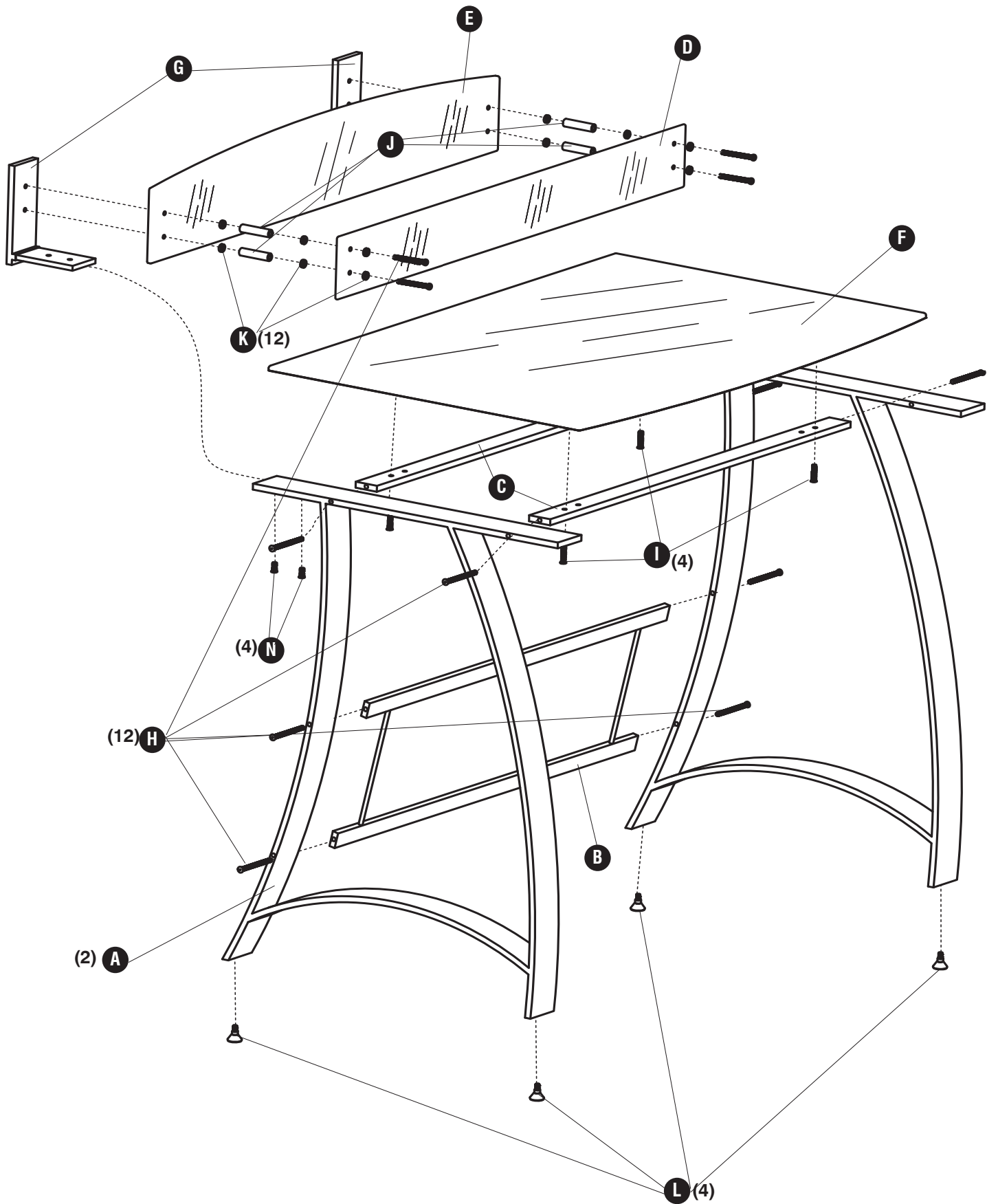
Paquet Matériel 1938-19NC		
H  Grand Vis Qté. 12 1936-22BL	I  Vis Qté. 4 1936-24BL	J  Espacement tube Qté. 4 1938-26BL
K  Rondelle en caoutchouc Qté. 12 1938-23CL	L  Pied Qté. 4 1936-25NC	M  Clé Allen (non représenté) Qté. 1 1936-27NC
N  Petit vis Qté. 4 1936-24BL	O  Clé à fourche (non représenté) Qté. 1 1936-28NC	

HERRAMIENTAS REQUERIDAS: Llave Allen (incluida)

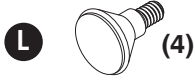
Lista de Piezas			
Código	DESCRIPCIÓN	Cant.	No. de Pieza
(A)	Pierna	1	1936-01BL
(B)	Barra inferior del escritorio	1	1938-02BL
(C)	Soporte de escritorio, a largo	2	1938-03BL
(D)	Panel de vidrio pequeño	1	1938-04TG
(E)	Panel de vidrio grande	1	1938-05TG
(F)	Vidrio de escritorio	1	1938-06TG
(G)	Soporte para parte posterior panel	1	1938-07BL

Se recomienda dos personas para el ensamblaje.

Paquete Material: 1938-19NC		
H  Tornillo Grandes Cant. 12 1936-22BL	I  Tornillo Cant. 4 1936-24BL	J  Tubo espaciamento Cant. 4 1938-26BL
K  Arandela de goma Cant. 12 1938-23CL	L  Nivelador Cant. 4 1936-25NC	M  Llave Allen (no se muestra) Cant. 1 1936-27NC
N  Tornillo pequeño Cant. 4 1936-24BL	O  Llave de boca (no se muestra) Cant. 1 1936-28NC	

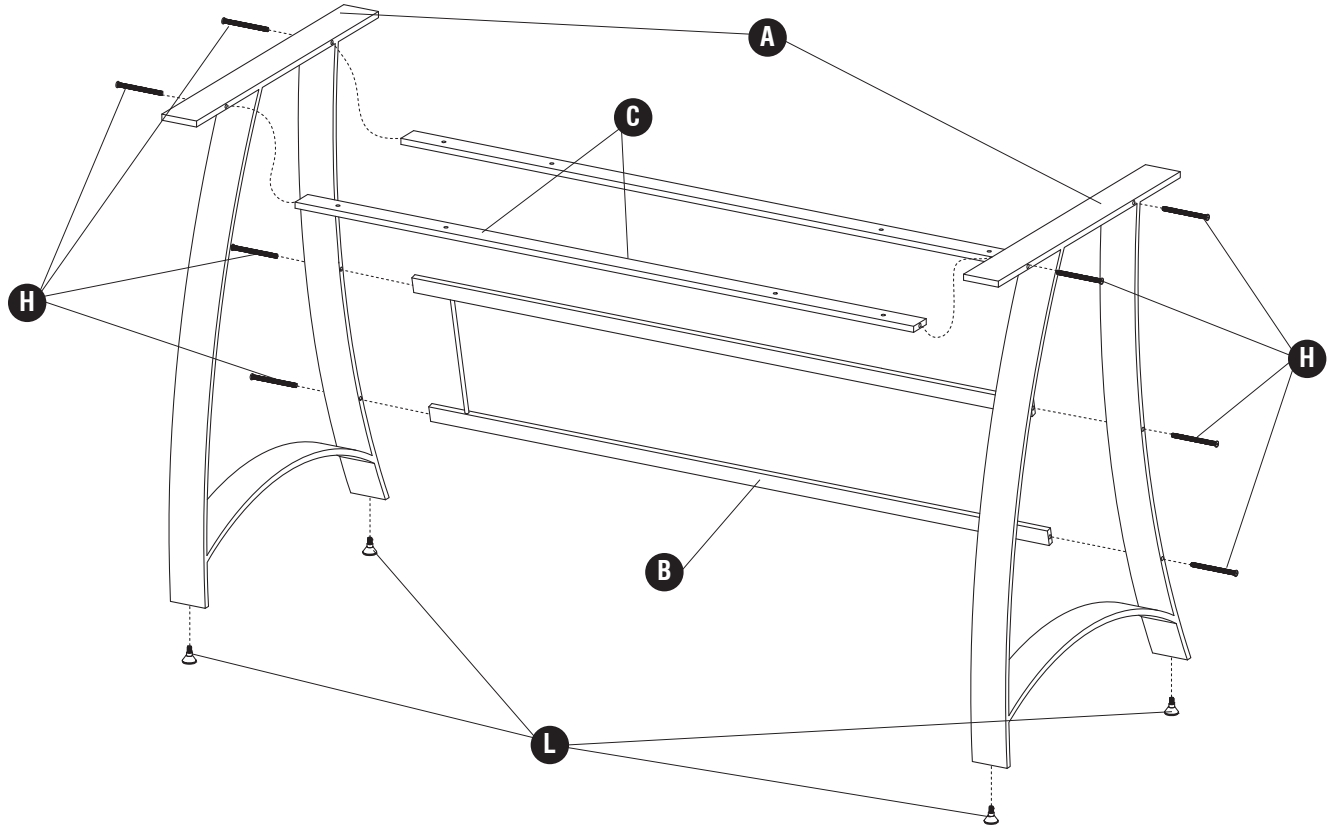


1

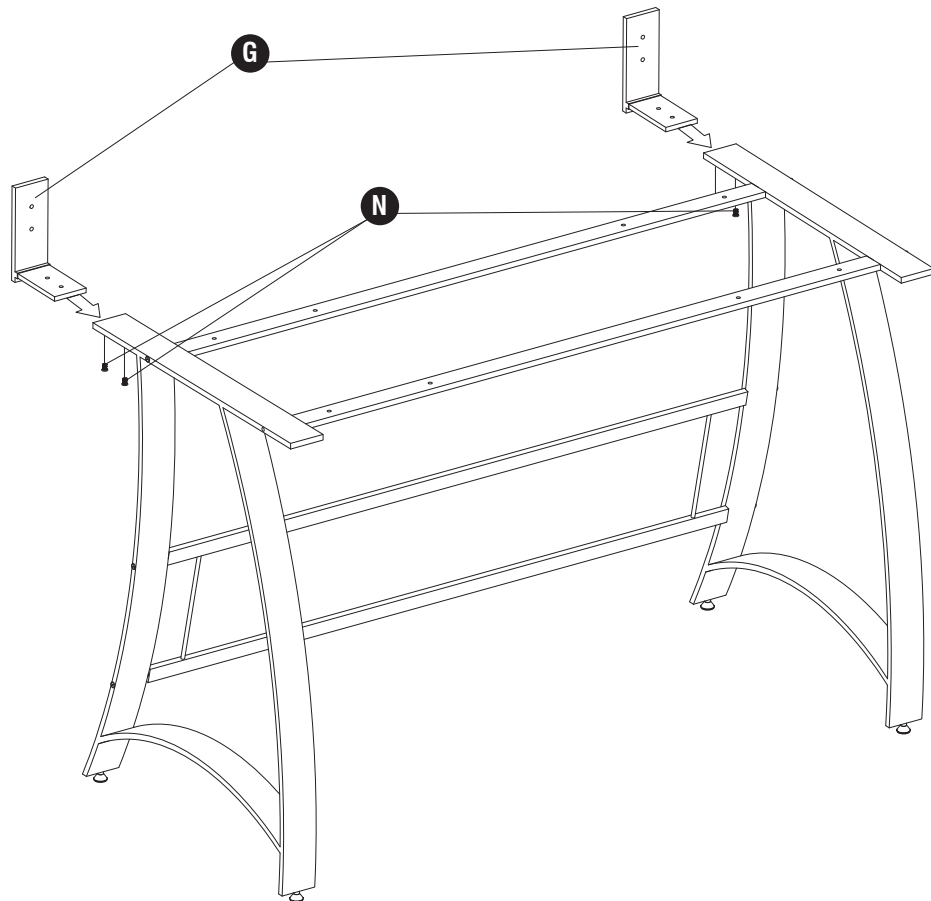
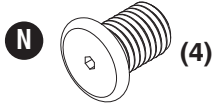


IMPORTANT: Do not tighten the screws until all parts are in place.

Important: Ne pas serrer les vis jusqu'à ce que toutes les pièces sont en place.
¡¡IMPORTANTE! No apriete los tornillos hasta que todas las piezas estén en su lugar.

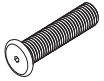


2

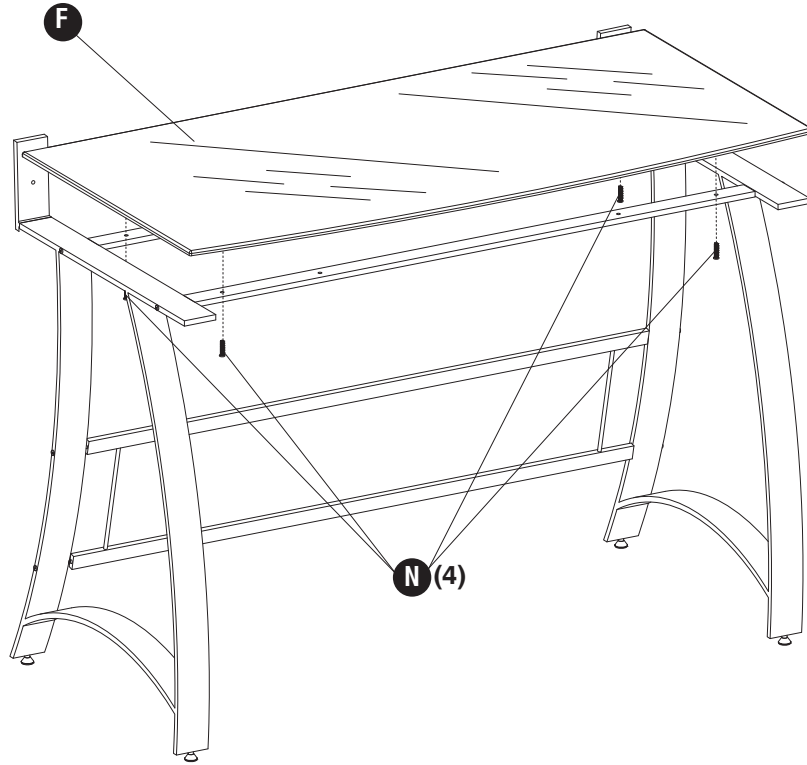


3

I



(4)



4

K



(12)

J



(4)

H



(4)

