

# 满意请打5分哦！

宝贝与描述相符 ★★★★★ 5

卖家的服务态度 ★★★★★ 5

卖家的发货速度 ★★★★★ 5

					
偏心螺杆	偏心螺栓	3.5CM自攻螺丝	木塞	挂钩	最小自攻螺丝
B*4	C*4	F*42	G*4	H*3	I*6

**偏心件安装原理：温馨提示：安装时螺丝拧七分紧，等全部完成后再拧紧！**



将偏心螺杆拧到板子上



找到对应的板子插入



3





6



5




4

顺时针旋转180°左右锁住板子


将偏心螺栓塞入圆孔中

### 板子名称及序号:



上左侧板

①




上右侧板

②




B



层板

③ x2



底板

④



立板

⑤



下左侧板


⑥



下右侧板

⑦





### 步骤1: 整体部分安装

<1>

侧边小孔朝上

