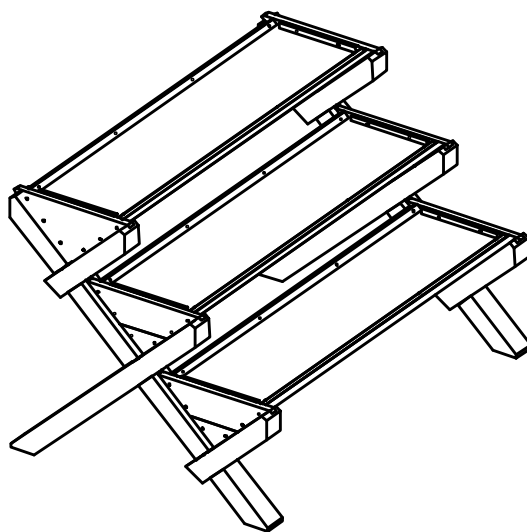


# Hochbeet «Trio»

Artikel-Nr.: 1848



## DE Montageanleitung

Lieber Kundin, lieber Kunde!

Wir wollen für Sie immer 100% geben und Ihnen langlebige, hochwertige Produkte in höchster Qualität liefern. Wir hoffen, Ihnen dadurch eine 5 ☆☆☆☆☆ Bewertung wert zu sein! Sollte dennoch etwas nicht zu Ihrer Zufriedenheit gewesen sein, nehmen Sie bitte Kontakt zu Ihrem Verkäufer auf. Bitte beachten Sie auch die folgenden Pflegehinweise, um Ihr Produkt rundum zu schützen.

Viele unserer Artikel sind bereits mit einer Holzschutzlasur auf Wasserbasis vorbehandelt.

Für eine lange Lebensdauer empfehlen wir Ihnen, das Produkt ein weiteres Mal zu lasieren. **Ihr HABAU Team**

## EN Assembly instructions

Dear customer

We always want to give you 100% and deliver you long-lasting, high-value products of the highest quality. We hope that this is worth a 5 ☆☆☆☆☆ rating! However, should something not be to your satisfaction, please contact your seller. Please also note the following care instructions to protect your product completely. Many of our products are already pre-treated with a water-based wood stain.

For a long service life, we recommend that you varnish the product one more time. **Your HABAU team**

## BE Installatie-instructies

Beste klant!

We gaan voor u altijd voor de volle 100% en willen u duurzame, hoogwaardige producten van de hoogste kwaliteit leveren.

We hopen dat dit een 5 ☆☆☆☆☆ waard is! Neem contact op met uw verkoper als er iets niet naar uw wens is. Let ook op de volgende onderhoudsinstructies om uw product volledig te beschermen. Veel van onze producten zijn al voorbehandeld met een houtbeits op waterbasis.

Voor een lange levensduur adviseren wij u het product nog een keer te vernissen. **Uw HABAU-team**

## NL Installatie-instructies

Beste klant!

We gaan voor u altijd voor de volle 100% en willen u duurzame, hoogwaardige producten van de hoogste kwaliteit leveren.

We hopen dat dit een 5 ☆☆☆☆☆ waard is! Neem contact op met uw verkoper als er iets niet naar uw wens is. Let ook op de volgende onderhoudsinstructies om uw product volledig te beschermen. Veel van onze producten zijn al voorbehandeld met een houtbeits op waterbasis.

Voor een lange levensduur adviseren wij u het product nog een keer te vernissen. **Uw HABAU-team**

## ES Instrucciones de instalación

¡Estimado cliente, estimada clienta!

Siempre queremos darte el 100% y ofrecerte productos duraderos y de la más alta calidad.

¡Esperamos que esto merezca una calificación de 5 estrellas! En caso de no quedar satisfecho, por favor, contacta con tu vendedor.

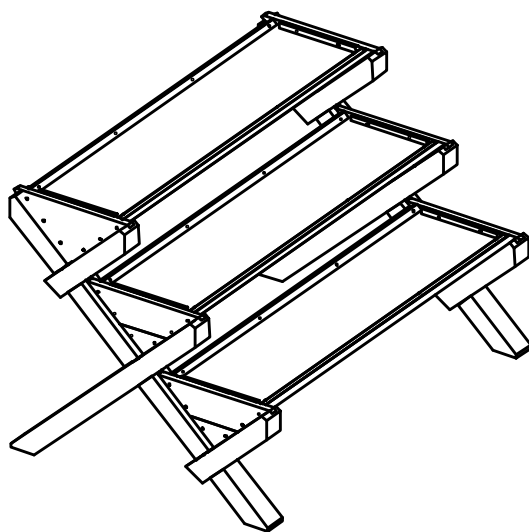
Por favor, ten en cuenta también las siguientes instrucciones de cuidado para proteger el producto en todo momento. Muchos de nuestros artículos ya están tratados con un barniz conservante de madera a base de agua. Para una larga vida útil, recomendamos volver a barnizar el producto.

**Tu equipo de HABAU**

## PL Instrukcja montażu

Droga klientko, drogi kliencie!

Zawsze chcemy dać Ci to, co najlepsze, i zapewnić dostęp do trwałych produktów o najwyższej jakości. Mamy nadzieję, że jest to warte oceny 5 ☆☆☆☆☆! Jeśli jednak coś negatywnie wpływa na Twoje zadowolenie, skontaktuj się ze sprzedawcą. Należy również zwrócić uwagę na poniższe instrukcje dotyczące pielęgnacji, aby jak najlepiej chronić produkt. Wiele naszych produktów jest już wstępnie pokrytych bejcą na bazie wody. Aby zapewnić długi okres użytkowania, zalecamy ponowne bejcowanie produktu. **Twój zespół HABAU**



## IT Istruzioni di montaggio e manutenzione

"Alla nostra gentile clientela!

I prodotti che vi proponiamo sono di alta qualità e di lunga durata. Con i nostri prodotti vogliamo valere nelle vostre recensioni non meno di 5 stelle! Se malgrado dovesse esserci qualche insoddisfazione, la preghiamo di contattare immediatamente il vostro commerciante in questione, che chiarirà e risolverà il problema. La preghiamo anche di tenere conto che le vernici sui nostri prodotti, hanno una smaltatura a base di acqua. Per un'utilizzazione longeva, consigliamo di riverniciare il prodotto". **il vostro Team HABAU**

## CZ Návod k sestavení

Vážená zákaznice, vážený zákazník!

Vždy vám chceme poskytnout 100 % a dodat vám vysoce kvalitní produkty v nejvyšší kvalitě a s dlouhou životností. Doufáme, že nás oceníte 5☆☆☆☆! Pokud byste však s něčím nebyli spokojeni, kontaktujte prosím svého prodejce. Vezměte prosím také na vědomí následující pokyny k péči, abyste produkt celkově šetřili. Mnoho našich výrobků je již ošetřeno lazúrou na ochranu dřeva na vodní bázi. Pro dlouhou životnost doporučujeme produkt ošetřit lazúrou ještě jednou. **Váš tým HABAU**

## SK Montážny návod

Milá zákazníčka, milý zákazník!

Vždy vám chceme dodávať 100% výrobky s dlhou životnosťou a najvyššou kvalitou. Dúfame, že si zaslúžia hodnotenie 5☆☆☆☆! Ak by ste však s niečím neboli spokojní, kontaktujte svojho predajcu. Dodržiavajte aj nasledujúce pokyny ohľadom starostlivosti, aby ste svoj výrobok úplne chránili. Mnoho našich výrobkov je už vopred ošetrených ochrannou lazúrou na drevo na báze vody. Pre zachovanie dlhej životnosti odporúčame výrobok ošetriť lazúrou ešte raz. **Váš tím HABAU**

## FR consigne de montage

Chère cliente, cher client !

Nous voulons toujours vous donner 100 % et vous livrer des produits durables de haute valeur et de la plus haute qualité. Nous espérons ainsi valoir 5☆☆☆☆ pour vous ! Toutefois, si quelque chose ne vous satisfait pas, veuillez contacter votre vendeur. Veuillez également noter les instructions d'entretien suivantes pour protéger complètement votre produit. Beaucoup de nos produits sont déjà prétraités avec une lasure de protection du bois à base d'eau. Pour une longue durée de vie, nous vous recommandons de vernir le produit une fois de plus.

**Votre équipe HABAU**

## DK Monteringsvejledning

Kære kunde. Vi ønsker at yde 100 % for dig og give dig holdbare produkter af højeste kvalitet. Vi håber, at du synes, at dette er en 5☆☆☆☆ rating værd! Men hvis noget ikke har været til din tilfredshed, bedes du kontakte din sælger. Vær også opmærksom på følgende plejeanvisninger for at beskytte dit produkt optimalt. Mange af vores produkter er allerede forbehandlet med et vandbaseret træbeskyttelsesmiddel. For at opnå en lang levetid anbefaler vi, at produktet lakeres en ekstra gang.

**Dit HABAU-team**

## HU Összeszerelési útmutató

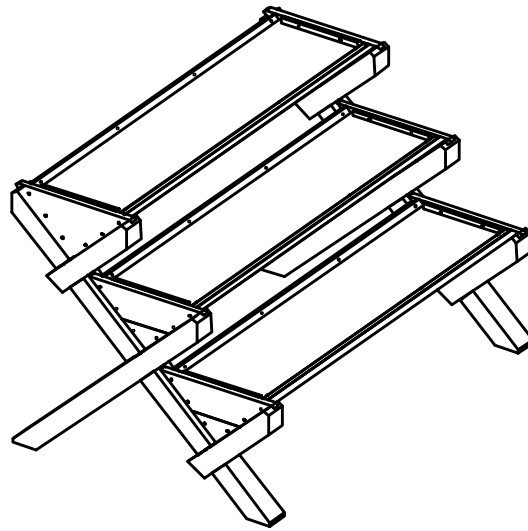
Kedves Vásárlónk! Mindig 100%-ot akarunk nyújtani Önnek, ezért tartós, kiváló minőségű termékeket kínálunk Önnek. Reméljük, hogy ez megér Önnek egy 5☆☆☆☆ értékelést! Ha azonban mégsem lenne valamivel megelégedve, akkor kérjük, forduljon az eladóhoz. Kérjük, tartsa be a következő ápolási utasításokat a termék teljes körű védelme érdekében.

Sok termékünket már előkezeltük vízbázisú faanyagvédőszerrel. A hosszú élettartam érdekében ajánljuk, hogy a terméket még egyszer kezelje védőszerrel.

**a HABAU csapata**

# Hochbeet «Trio»

Artikel-Nr.: 1848



## **DE** Hochbeet «Trio»

Das dreistöckige Hochbeet bietet viel Platz zum Pflanzen in 3 Kästen auf verschiedenen Höhen. Es ist ideal für kleine Gemüsepflanzen und Kräuter geeignet. Dank des annähernd dreieckigen Querschnitts benötigen Sie weniger Erde pro Kasten. Für alle 3 Pflanzkästen ist eine passgenaue perforierte Folie enthalten – es kann sofort bepflanzt werden. Die gesamte Konstruktion besteht aus stabilem Lärchenholz.

## **EN** Raised bed «Trio»

The three-tier raised bed offers plenty of space for planting in 3 boxes at different heights. It is ideal for small vegetable plants and herbs. Thanks to the almost triangular cross-section, you need less earth per box. A precisely fitting perforated film is included for all 3 planting boxes – planting can begin immediately. The entire construction is made of sturdy larch wood.

## **BE** Verhoogde bed «Trio»

Het drielaags verhoogde bed biedt voldoende ruimte voor het planten in 3 dozen op verschillende hoogtes. Het is ideaal voor kleine groenteplanten en kruiden. Dankzij de bijna driehoekige doorsnede heb je minder aarde per doos nodig. Een precies passende geperforeerde folie is inbegrepen voor alle 3 de plantdozen – het planten kan onmiddellijk beginnen. De gehele constructie is gemaakt van stevig larikshout.

## **NL** Verhoogde bed «Trio»

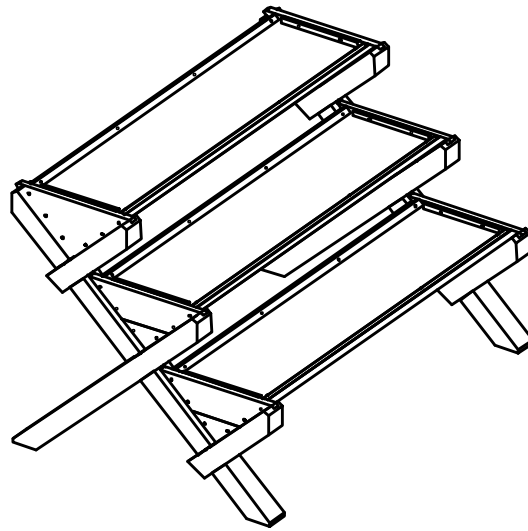
De drielaagse verhoogde plantenbak biedt voldoende ruimte voor het planten in 3 bakken op verschillende hoogtes. Het is ideaal voor kleine groenteplanten en kruiden. Dankzij de bijna driehoekige doorsnede heb je minder aarde per bak nodig. Er zit een precies passende geperforeerde laag in alle drie de plantenbakken. Het planten kan onmiddellijk beginnen. De gehele constructie is gemaakt van stevig larikshout.

## **ES** Jardinera elevada «Trio»

Esta jardinera elevada de tres niveles ofrece mucho espacio para plantas en 3 cajas a diferentes alturas. Es ideal para pequeñas verduras y hierbas. Gracias a la sección transversal casi triangular, se necesita menos tierra por caja. Se incluyen láminas perforadas para cada una de las 3 cajas, para que puedas empezar a plantar de inmediato. Toda la estructura está hecha de madera de alerce, muy estable.

## **PL** Podniesiona grządka «Trio»

Trzypoziomowy pomocnik oferuje dużo miejsca: swobodnie mieszczą się na nim 3 skrzynki do sadzenia roślin warzywnych i ziół. Idealnie nadaje się do małych sadzonek. Jego niemal trójkątny przekrój sprawia, że można wypełnić skrzynkę mniejszą ilością ziemi. Do wszystkich 3 skrzynek do sadzenia dołączona jest precyzyjnie dopasowana perforowana folia – można natychmiast rozpocząć sadzenie. Cała konstrukcja wykonana jest z wytrzymałego drewna modrzewiowego.



## **IT** L'aiuola rialzata «Trio»

L'aiuola rialzata a tre piani offre molto spazio per piantare in 3 cassette a diverse altezze. È ideale per piccoli ortaggi ed erbe aromatiche. Grazie alla sezione quasi triangolare, serve meno terriccio per cassetta.

Una lamina perforata su misura è inclusa per tutte e 3 le cassette per piante: può essere impiantata immediatamente.

L'intera costruzione è realizzata in stabile legno di larice.

## **CZ** Vyvýšený záhon «Trio»

Třípatrový vyvýšený záhon nabízí dostatek prostoru pro výsadbu ve 3 truhlících v různých výškách. Je ideální pro malou zeleninu a bylinky. Díky téměř trojúhelníkovému průřezu potřebujete do truhlíku méně zeminy.

Součástí dodávky je perforovaná fólie na míru pro všechny 3 truhlíky – lze ihned osázet.

Celá konstrukce je vyrobená z odolného modřínového dřeva.

## **SK** Vyvýšený záhon «Trio»

Trojposchodový vyvýšený záhon ponúka dostatok priestoru na výsadbu v 3 rôznych výškach debničiek.

Je ideálny pre malé zeleninové rastliny a bylinky. Vďaka takmer trojuholníkovému prierezu potrebujete menej pôdy do každej debničky.

Ku všetkým 3 debničkám na rastliny je priložená perforovaná fólia na mieru – je možné ihneď vysádzať.

Celá konštrukcia je vyrobená zo stabilného smrekovcového dreva.

## **FR** La jardinière surélevée «Trio»

L'étagère à trois étages offre beaucoup d'espace pour planter dans 3 bacs à différentes hauteurs.

Elle est idéale pour les petites plantes potagères et les herbes.

Grâce à la section presque triangulaire, vous avez besoin de moins de terre par box.

Une feuille perforée sur mesure est incluse pour les 3 bacs à plantes. On peut immédiatement planter dedans.

L'ensemble de la construction est en bois de mélèze stable.

## **DK** Højbed «Trio»

Højbedet i tre etager rummer masser af plads til beplantning i 3 kasser i forskellige højder.

Det er ideelt til små grøntsager og krydderurter. Takket være det næsten trekantede tværsnit har du brug for mindre jord pr. kasse.

Til alle 3 plantekasser medfølger en præcis passende perforeret folie – den kan plantes med det samme.

Hele konstruktionen er udført i stabilt lærketræ.

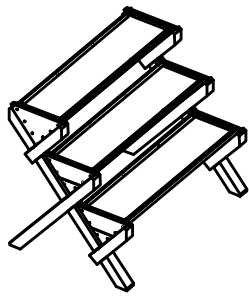
## **HU** Magaságyás «Trio»

A háromszintes magaságyás bőséges helyet kínál ahhoz, hogy 3 különböző magasságú ládába ültessen.

Ideális kis zöldségek és fűszernövények ültetéséhez. A megközelítőleg ék alakú keresztmetszetnek köszönhetően ládanként

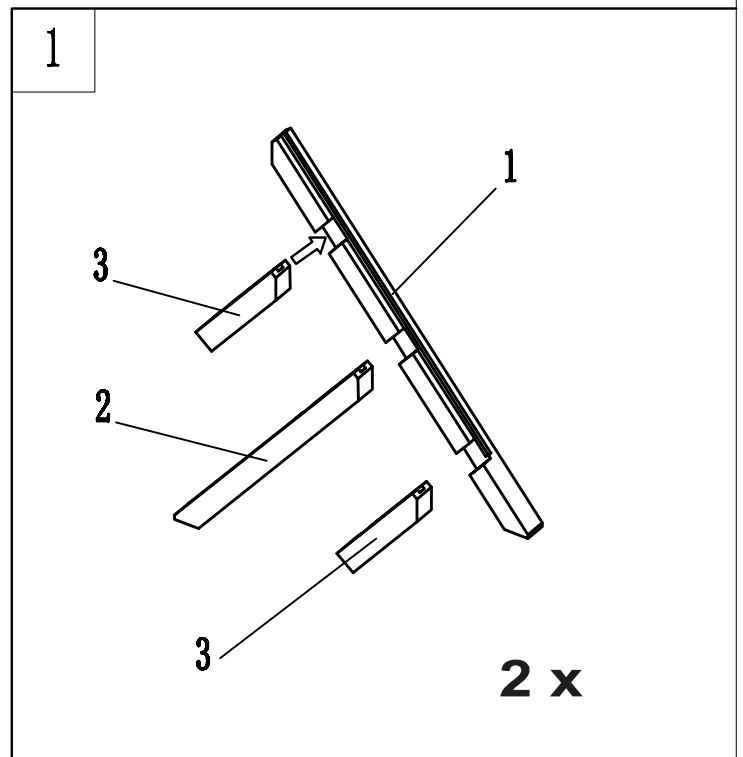
kevesebb földre van szükség. Mind a 3 növényládához pontosan illeszkedő lyukacsos fólia tartozik – így a láda azonnal beültethető.

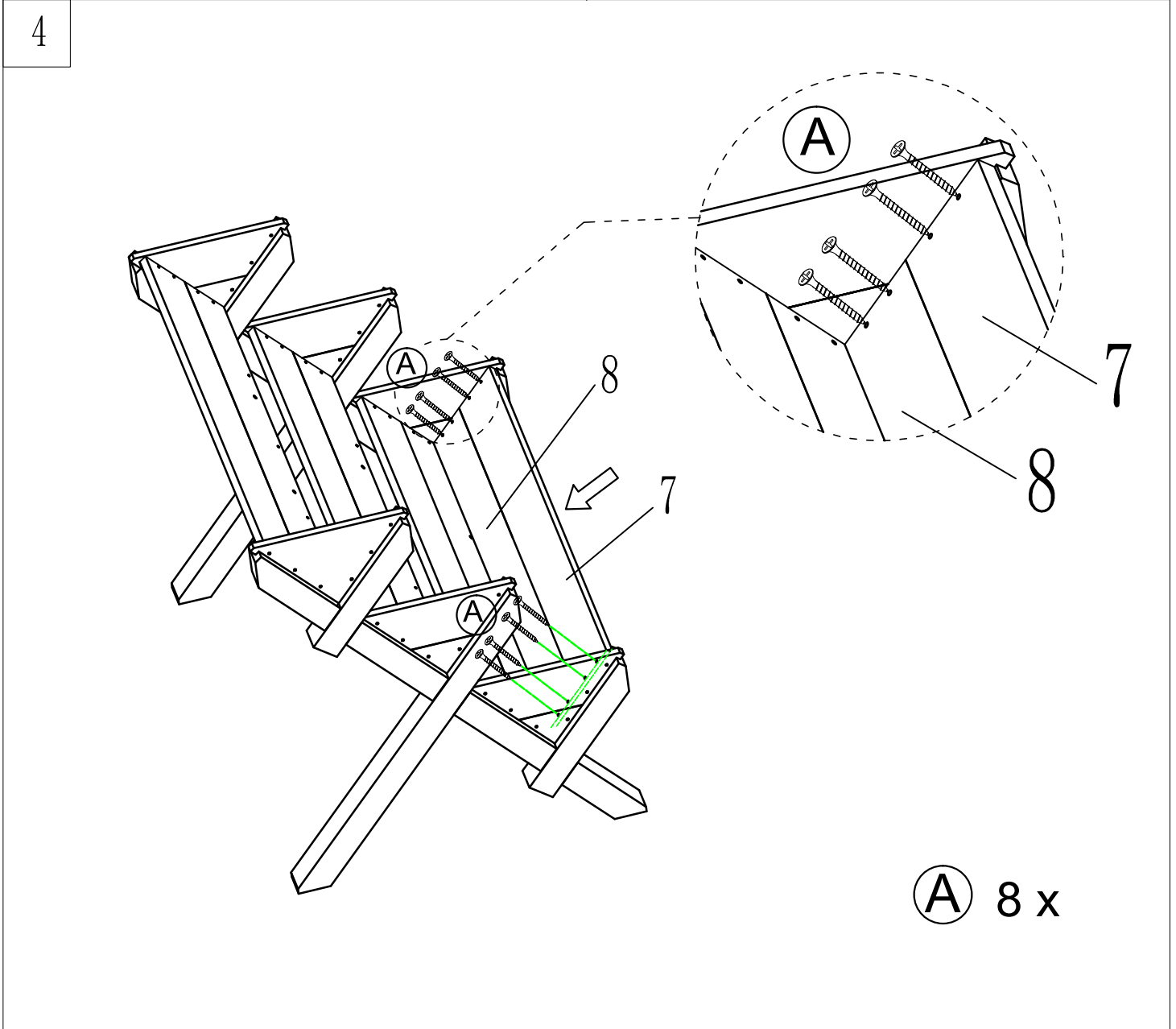
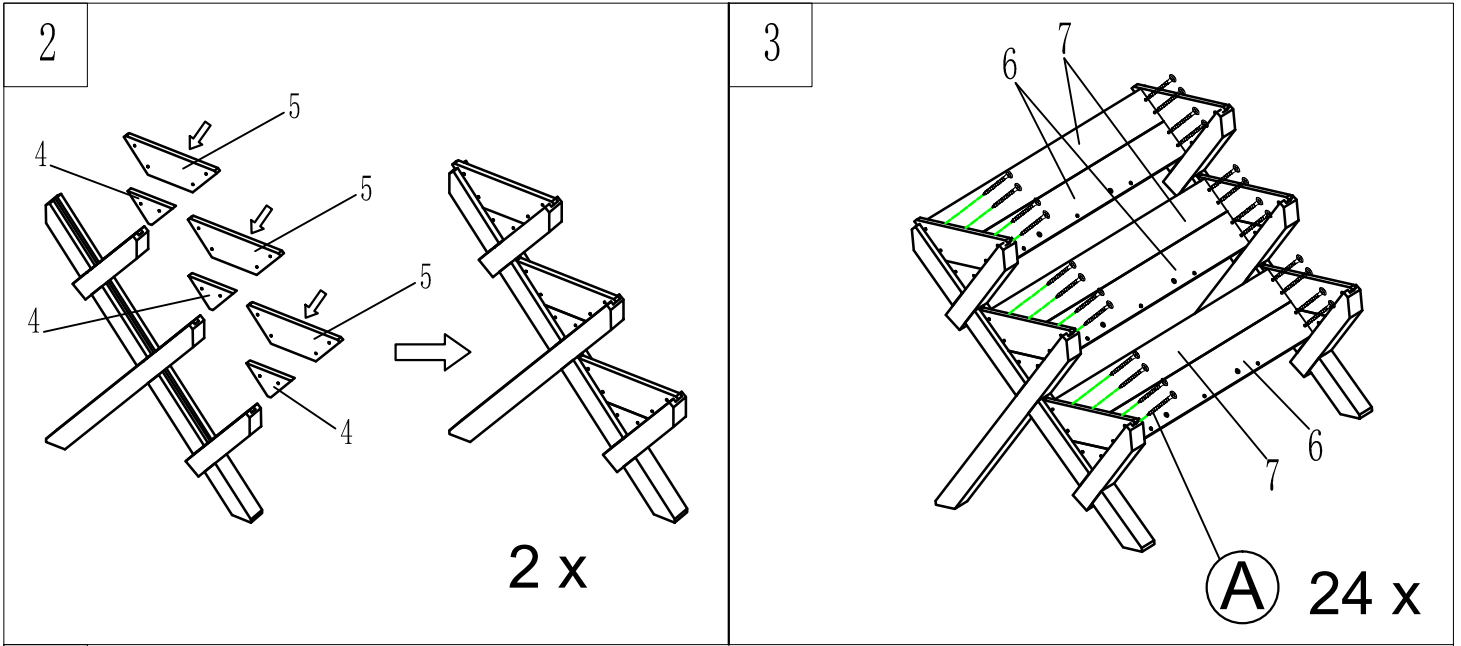
A teljes szerkezet masszív vörösfenyőből készült.



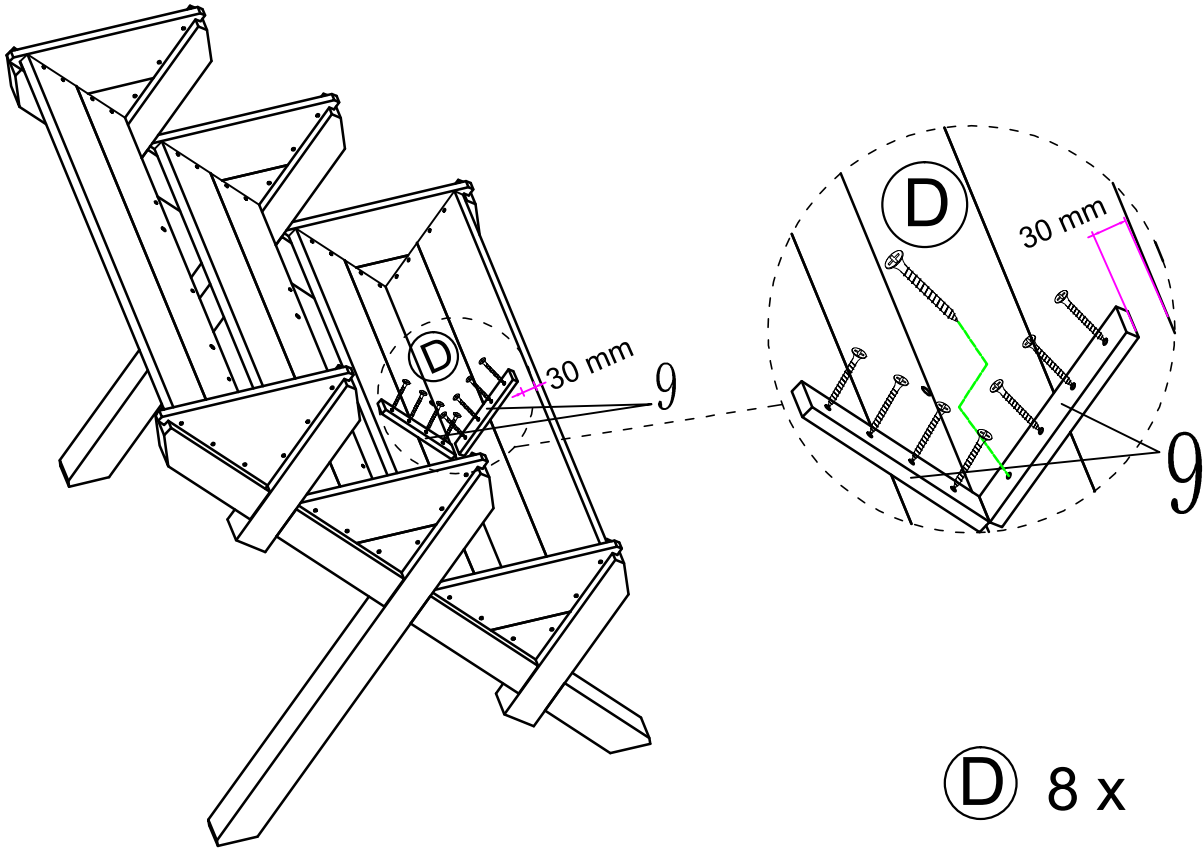
Nr. No.	Typ / Parts	Menge / Quantity
1		2 Stück Pieces
2		2 Stück Pieces
3		4 Stück Pieces
4		6 Stück Pieces
5		6 Stück Pieces
6		3 Stück Pieces
7		6 Stück Pieces
8		3 Stück Pieces
9		6 Stück Pieces

10		6 Stück Pieces
11		6 Stück Pieces
12		3 Stück Pieces
Ⓐ	3,5 x 45 mm	48 Stück Pieces
Ⓑ	3,5 x 40 mm	36 Stück Pieces
Ⓒ	3,0 x 35 mm	9 Stück Pieces
Ⓓ	3,0 x 23 mm	60 Stück Pieces

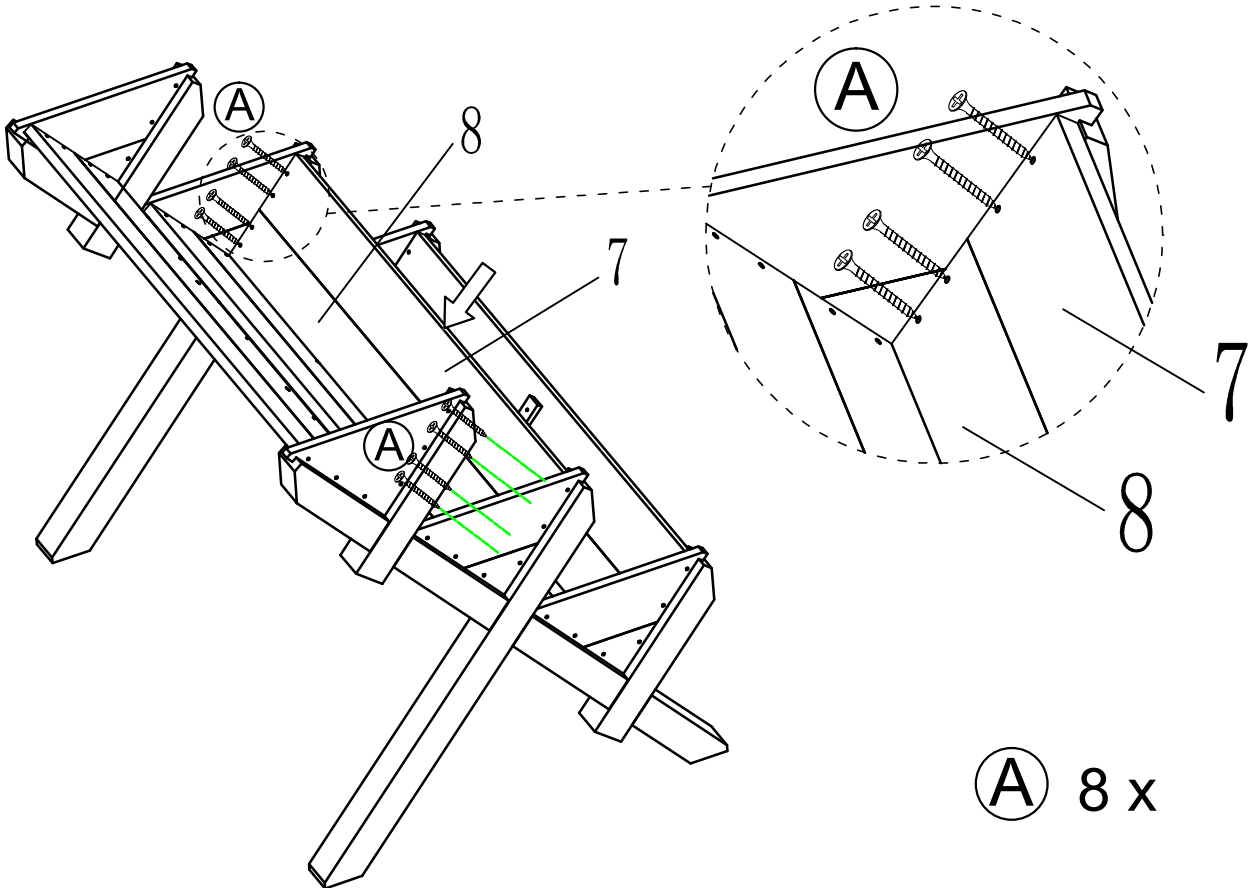




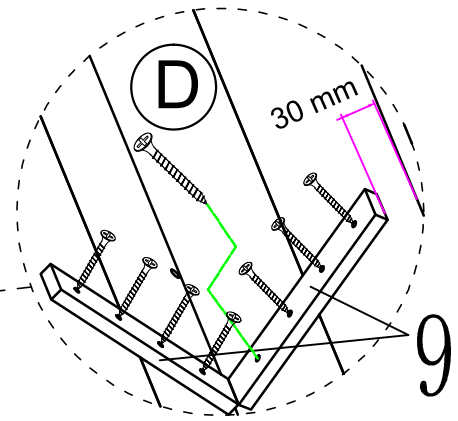
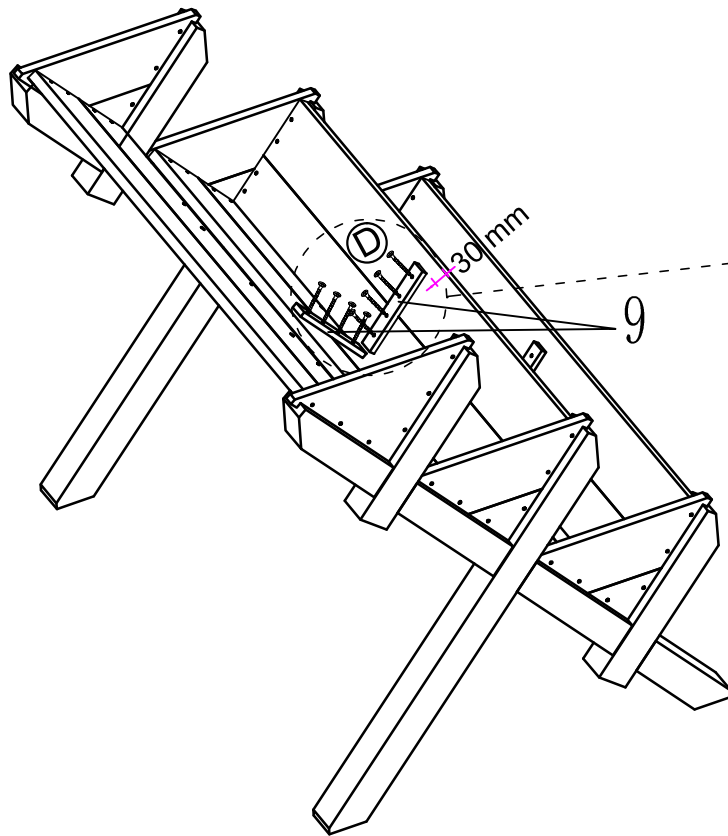
5



6

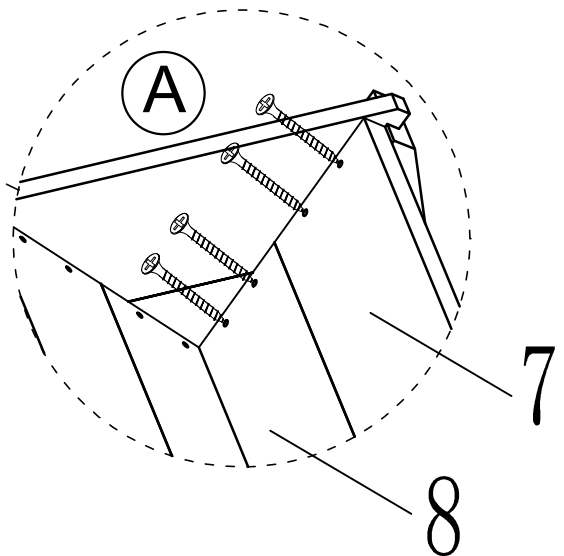
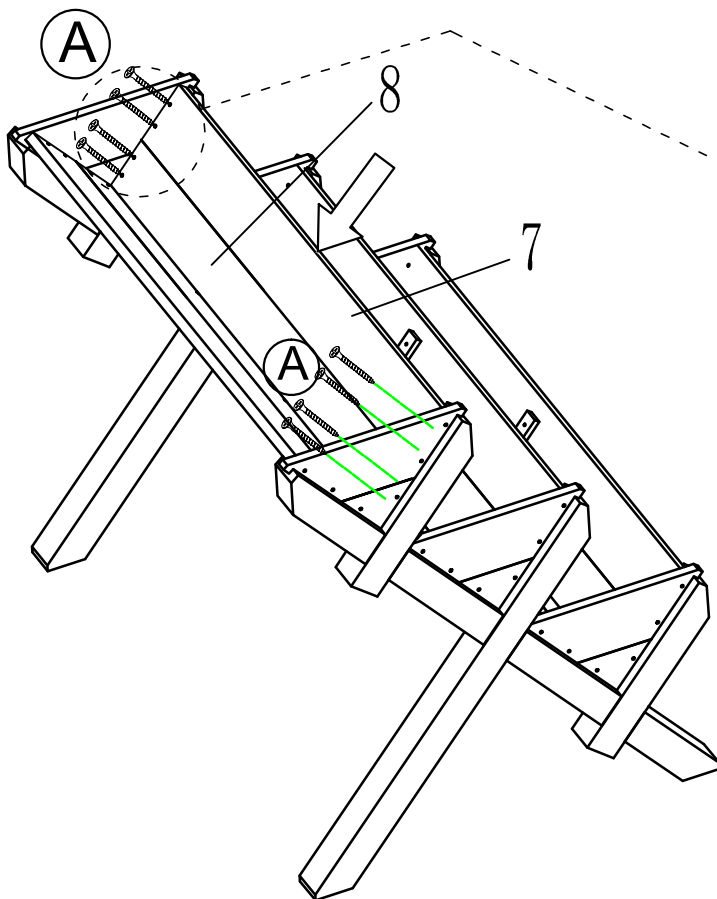


7



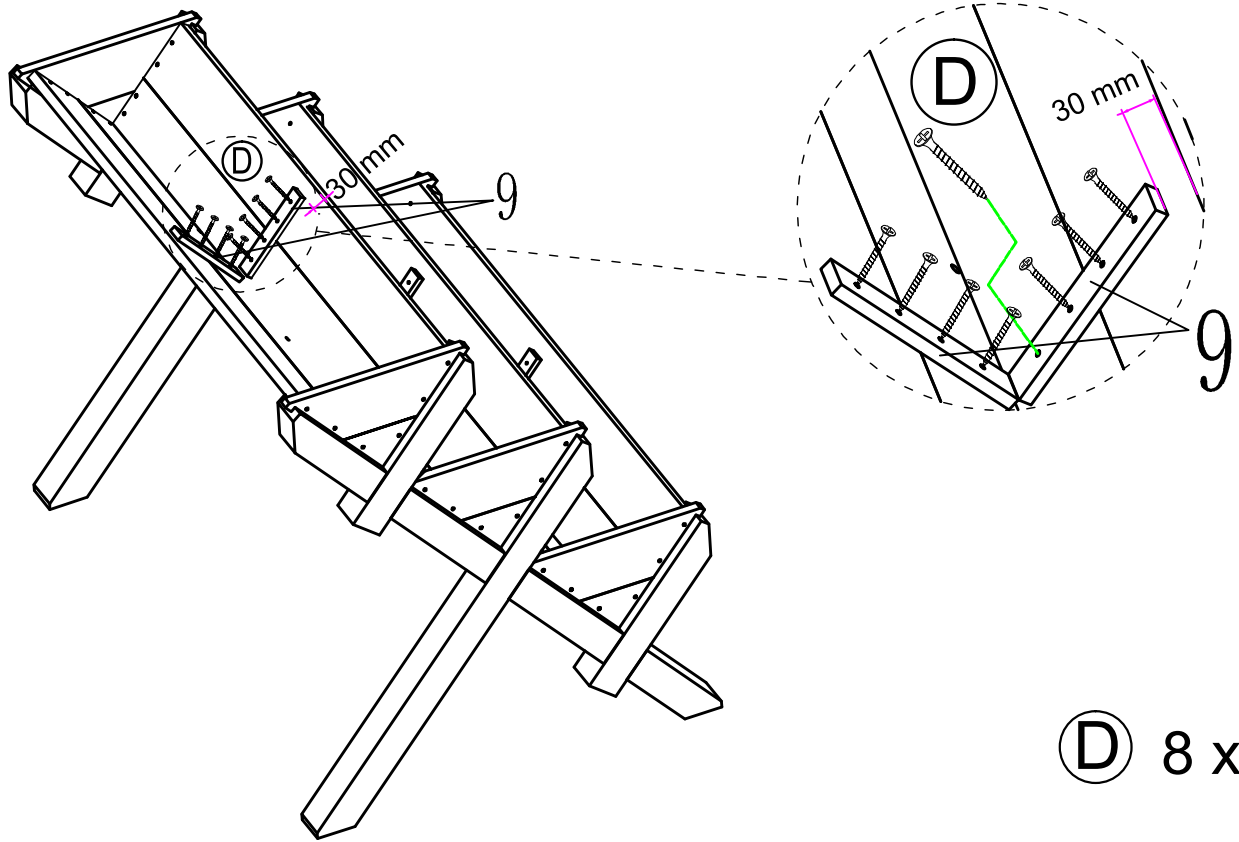
Ⓓ 8 x

8



Ⓐ 8 x

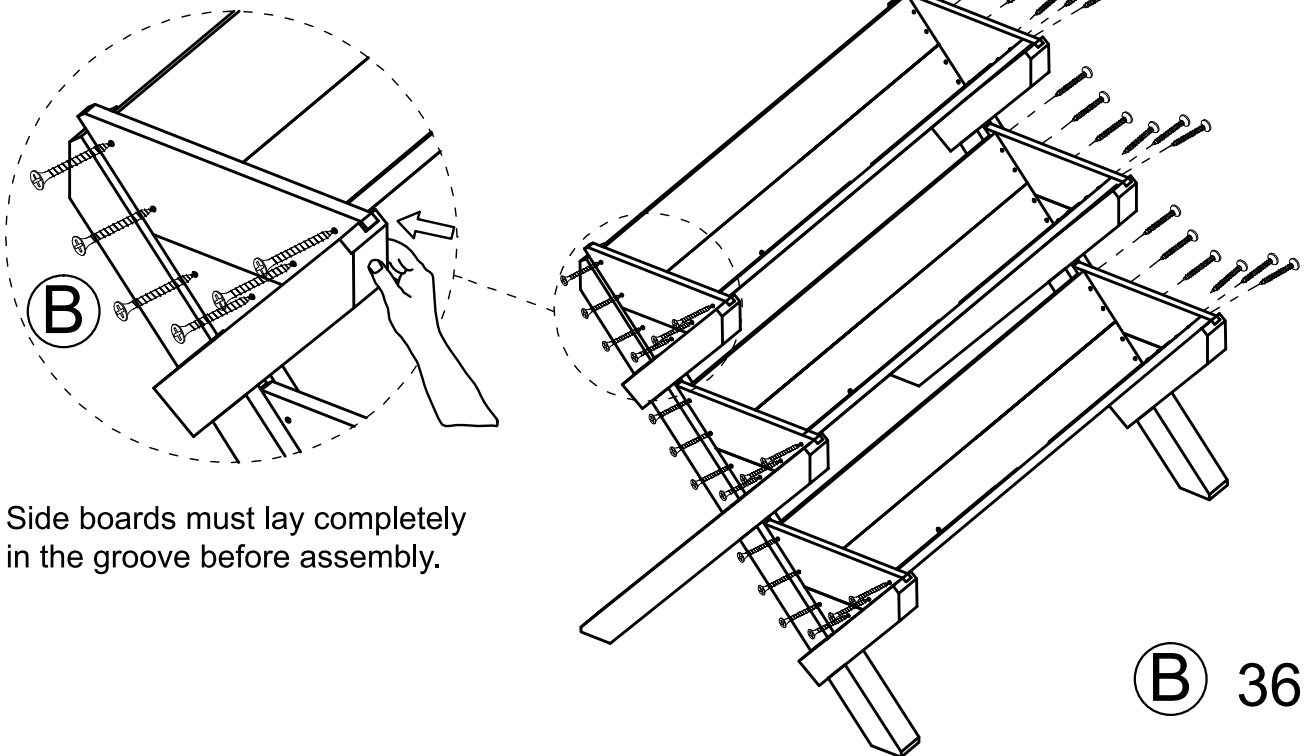
9



D 8 x

10

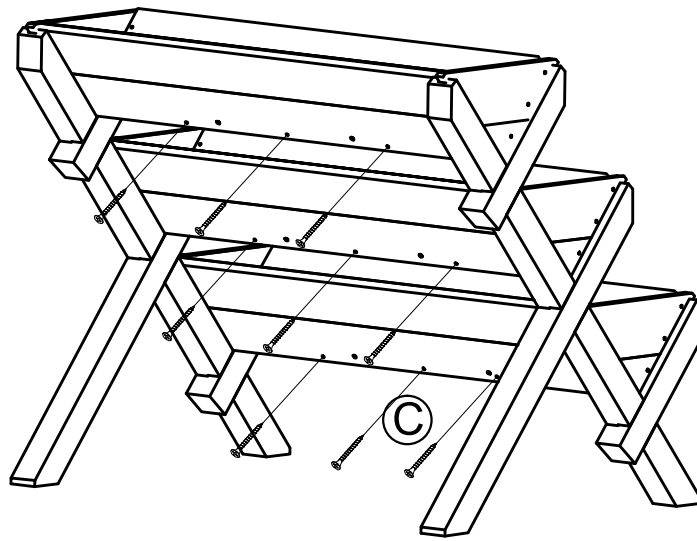
Seitenbrett muss vor Verschraubung vollständig in der Nut liegen.



Side boards must lay completely in the groove before assembly.

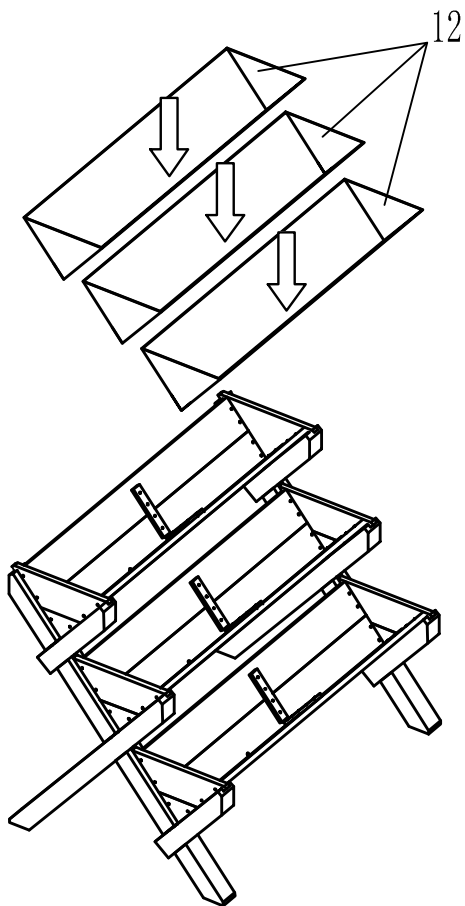
B 36 x

11

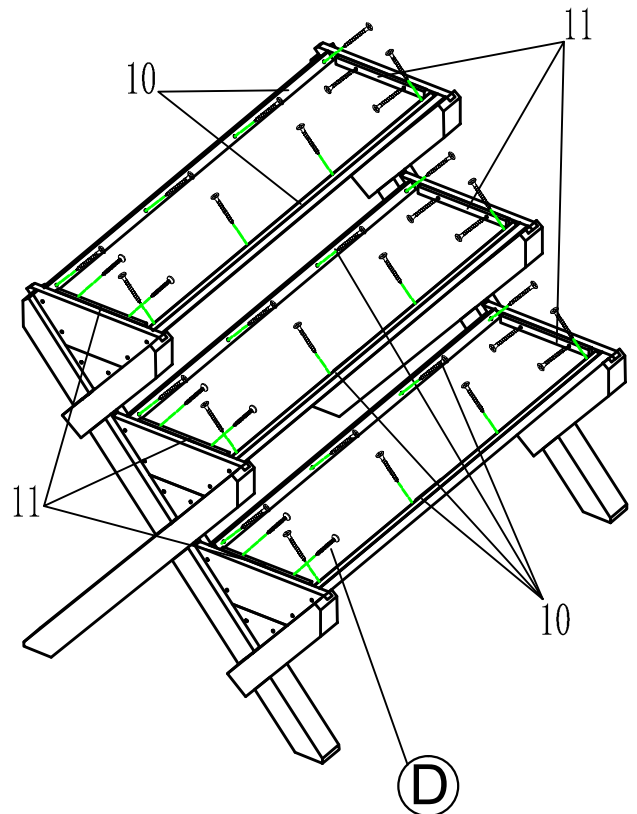


ⓐ 9 x

12



13



ⓓ 36 x