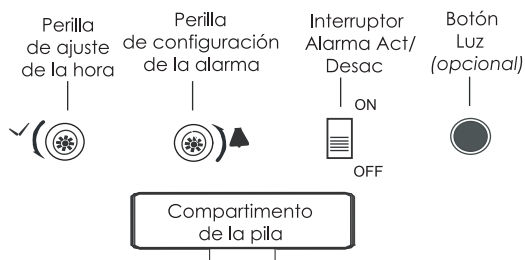


ES INSTRUCCIONES DE FUNCIONAMIENTO PARA EL RELOJ DE ALARMA DE CUARZO

Gracias por comprar este reloj de calidad. Lea estas instrucciones detenidamente y guárdelas en un sitio seguro para consultarlas en el futuro.



ACTIVACIÓN DEL RELOJ

Inserte una pila alcalina AA, respetando la polaridad + / -, tal y como se indica en el interior del compartimento.

CÓMO AJUSTAR LA HORA

Gire la 'Perilla de ajuste de la hora' en el sentido de la flecha hasta llegar a la hora correcta.

CÓMO AJUSTAR LA ALARMA

Gire la 'Perilla de configuración de la alarma' en el sentido de la flecha hasta la hora de la alarma deseada.

ACTIVAR/DESACTIVAR LA ALARMA

Deslice el interruptor 'Alarma Act/Desac' a la posición Act (ON) u Desac (OFF).

PARA ILUMINAR EL DIAL (opcional)

Presione el botón 'Luz' para activar la luz.

CAMBIO DE LA PILA

Se recomienda reemplazar la pila anualmente, incluso si el producto funciona. En este reloj, utilice únicamente pilas alcalinas AA (1,5 V). Quite la pila si va a guardar o no utilizar el reloj. Quite la pila agotada del producto.

Advertencia: no recargue las pilas no recargables.

Deseché la pila usada de manera responsable. Si desea obtener más información, consulte con las autoridades locales.

MANTENIMIENTO

Puede utilizar un paño suave para limpiar el reloj. No utilice limpiadores corrosivos ni productos químicos en el reloj. Mantenga el reloj limpio y seco para evitar problemas.

GARANTIA

El reloj tiene una garantía de 2 años desde la fecha de compra, contra cualquier fallo ocasionado por material o fabricación defectuosos. Se excluyen expresamente los daños ocasionados por manipulación negligente, uso incorrecto o durante el transporte. Si el reloj fallara en los 2 años siguientes a la compra, devuélvalo al revendedor.

Protección del medio ambiente

Desecho del equipo eléctrico y electrónico

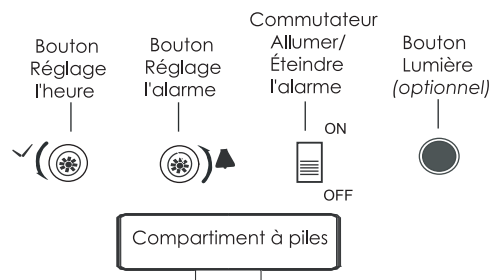
No deseché este producto con los residuos domiciliarios. Para el correcto tratamiento, recuperación y reciclaje, lleve el producto a un punto de recolección adecuado. Si tiene alguna duda, consulte con las autoridades locales. El desecho incorrecto puede perjudicar el ambiente.



Si desea información sobre más productos innovadores de Acctim, visite: www.acctim.com

FR INSTRUCTIONS DE D'UTILISATION DE L'ALARME QUARTZ

Merci d'avoir acheté cette pendule de qualité. Veuillez lire ces instructions attentivement et les conserver dans un endroit sûr pour pouvoir les relire si besoin.



ACTIVATION DE L'HORLOGE

Insérez une pile 1xAA dans le compartiment à piles en respectant la polarité.

RÉGLAGE DE L'HEURE

Faites tourner le bouton 'Réglage l'heure' jusqu'à arriver à l'heure souhaitée.

RÉGLER L'ALARME

Tourner le bouton 'Réglage l'alarme' dans le sens de la flèche pour régler l'heure de l'alarme.

ALLUMER / ÉTEINDRE L'ALARME

Mettez le commutateur 'Allumer/Éteindre l'alarme' sur la position allumer (ON) ou éteindre (OFF).

POUR ÉCLAIRER LE CADRAN (optionnel)

Appuyez sur le bouton 'Lumière' pour activer la lumière.

CHANGER LES PILES

Il est recommandé de remplacer les piles tous les ans, même si le produit est toujours en cours de fonctionnement. Utilisez uniquement des piles alcalines AA (1,5 V) pour cette horloge. Retirez les piles si vous ne vous servez pas de l'horloge pendant un certain temps. Retirez-en aussi les piles usagées.

Avertissement: Ne rechargez pas les piles non rechargeables.

Veillez à recycler celles usagées. Pour plus d'informations veuillez contacter les autorités locales.

MAINTENANCE

On peut nettoyer cet horloge avec un chiffon doux. Ne pas utiliser de nettoyant corrosif, ni de produit chimique. Veillez à bien la maintenir au propre et au sec pour éviter tout problème.

VOTRE GARANTIE

À compter de sa date d'achat, votre horloge est garantie 2 ans contre les défauts résultant de matériaux ou fabrication défectueux. Les dommages résultant d'une manipulation imprudente, d'une mauvaise utilisation ou du transport sont expressément exclus. Au cas où elle cesserait de fonctionner dans les deux ans, veuillez la retourner à votre revendeur.

Protection de l'environnement

Mise au rebut des équipements électriques et électroniques.

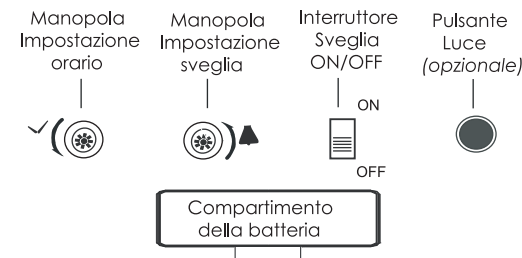
Ne jetez pas ce produit avec les ordures ménagères. Pour un traitement, une récupération et un recyclage appropriés, veuillez emmener ce produit au point de recyclage qui convient. Si vous ne savez pas où il se trouve, contactez les autorités locales. Ne pas le jeter au bon endroit pourrait nuire à l'environnement.



Pour plus d'informations sur les produits Acctim innovants, veuillez consulter: www.acctim.com

IT ISTRUZIONI PER L'USO DELL'ALLARME QUARZO

Grazie per aver acquistato questo orologio di qualità. Leggere attentamente le presenti istruzioni e conservarle in un luogo sicuro per poterle consultare in futuro.



ATTIVAZIONE DELL'OROLOGIO

Inserire 1 batteria AA alcalina nella polarità (+) e (-) come indicato all'interno del comparto per la batteria.

IMPOSTARE L'ORA

Per impostare l'ora, ruotare la manopola 'Impostazione orario' fino al raggiungimento dell'ora corretta.

IMPOSTARE L'ALLARME

Ruotare la manopola 'Impostazione sveglia' in direzione della freccia fino all'ora della sveglia desiderata.

PER ATTIVARE/DISATTIVARE LA SVEGLIA

Far scorrere l'interruttore 'Sveglia ON/OFF' sulla posizione ON o OFF.

PER ILLUMINARE IL QUADRANTE (opzionale)

Premere il pulsante 'Luce' per attivare la luce.

SOSTITUZIONE DELLA BATTERIA

Si raccomanda di sostituire la batteria ogni anno anche se il prodotto è ancora in funzione. Utilizzare in questo orologio solo batterie alcaline AA (1,5V). Rimuovere la batteria se l'orologio è immagazzinato o non in uso. Rimuovere la batteria esaurita dal prodotto.

Avvertenza: Non ricaricare le batterie non ricaricabili.

Smaltire le batterie usate in modo responsabile. Per ulteriori informazioni contattare le autorità locali.

MANUTENZIONE

Per pulire l'orologio può essere utilizzato un panno morbido. Non utilizzare detergenti corrosivi o soluzioni chimiche sull'orologio. Mantenere l'orologio pulito e asciutto per evitare problemi.

GARANZIA

L'orologio è garantito per 2 anni dalla data di acquisto contro eventuali difetti di materiale o di fabbricazione. Sono espressamente esclusi i danni causati da manipolazione e uso improprio o durante il trasporto. Se l'orologio non funziona entro 2 anni, restituirlo al rivenditore.

Protezione dell'ambiente

Smaltimento di apparecchiature elettriche ed elettroniche.

Non smaltire il prodotto insieme ai rifiuti domestici. Per un corretto trattamento, recupero e riciclaggio, portare il prodotto al punto di raccolta appropriato. Se non si è sicuri di dove si trova, contattare le autorità locali. Uno smaltimento non corretto può essere dannoso per l'ambiente.



Per i prodotti Acctim più innovativi visitare il sito: www.acctim.com