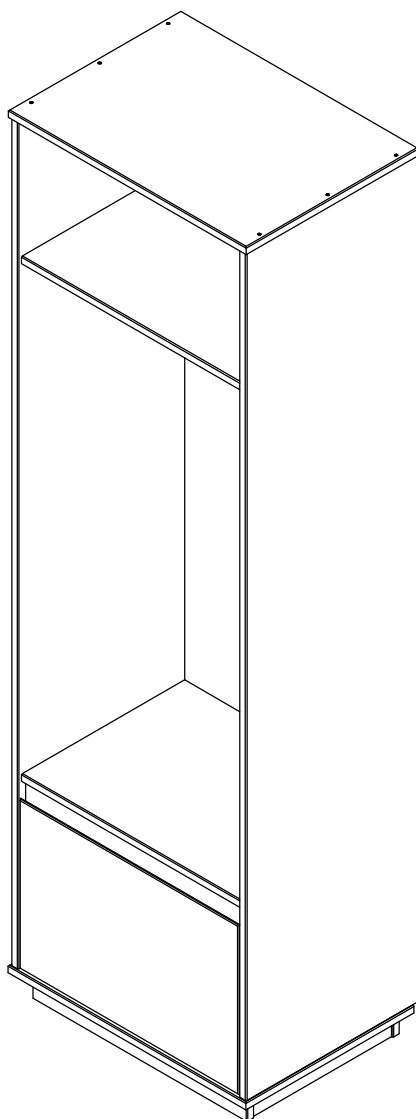


**MAXTON MID CENTURY HALL TREE 1 DRAWER**  
**MAXTON MID CENTURY PORTEMANTEAU 1 TIROIR**  
**MAXTON MID CENTURY PERCHERO 1 CAJÓN**



## **We are here to help! Before you return it - contact us.**

We do our best to insure that your furniture arrives in excellent condition. In the event that a part is damaged or missing, we will be happy to provide you with replacement parts, at no charge, within 30 days of purchase, providing the parts are available in our warehouse and the item purchased is part of our current inventory. In order to receive spare parts, at no charge, you must provide proof of purchase within 30 days.

If you need assistance with assembly or replacement parts, please call Customer Service, prior to returning the item to the store.

- Our office is open Monday – Friday 9am – 5pm, Eastern Standard Time.
- Our toll free customer service number
- Or visit our web site [to order spare parts and for care instructions](#) on your newly purchased furniture.

## **Nous sommes là pour vous aider! Avant de retourner le produit, veuillez communiquer avec nous.**

Nous faisons tout en notre pouvoir pour que vous receviez votre meuble en parfait état. Toutefois, si une pièce est endommagée ou manquante, se fera un plaisir de vous envoyer gratuitement la pièce de rechange, dans les 30 jours suivant l'achat, à condition que nous ayons la pièce en stock et que le produit acheté fasse partie de notre inventaire courant. Afin de recevoir gratuitement la pièce de rechange, vous devez fournir une preuve d'achat dans un délai de 30 jours.

Si vous avez besoin d'une pièce de rechange ou d'aide pour l'assemblage, veuillez communiquer avec le Service à la clientèle de avant de retourner le produit au magasin.

- Nos bureaux sont ouverts du lundi au vendredi, de 9 h à 17 h, heure normale de l'Est.
- Le numéro sans frais pour joindre notre Service à la clientèle est
- Vous pouvez aussi visiter notre site Web à [pour commander des pièces de rechange](#) et pour obtenir les instructions d'entretien de votre nouveau meuble.

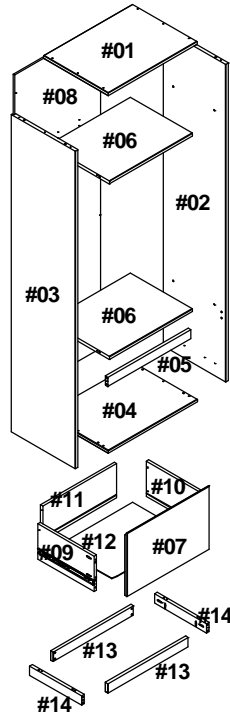
## **¡Estamos aquí para ayudarle! Antes de regresar el producto, comuníquese con nosotros.**

Hacemos todo lo posible para que su mobiliario se le entregue en excelentes condiciones. En caso de que falte una pieza o esté dañada, le enviará con gusto la pieza de repuesto sin ningún costo dentro de los 30 días posteriores a la compra, siempre y cuando tengamos en existencia las piezas en nuestros almacenes y que el artículo comprado forme parte de nuestro inventario actual. Para recibir piezas de repuesto, sin costo adicional, debe enviarnos el comprobante de compra dentro de los 30 días después de la compra.

Si necesita ayuda para ensamblar su producto o para obtener piezas de repuesto, llame al Servicio al Cliente de antes de devolver el artículo a la tienda.




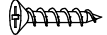
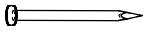




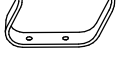

- Nuestras oficinas están abiertas de lunes a viernes de las 9.00 a las 17.00 horas, hora del Este.
- Número de Servicio al Cliente gratuito
- Para pedir piezas de repuesto y consultar las instrucciones de cuidados de su mueble recién adquirido, visite nuestro sitio.

## Part list / Liste des pièces / Lista de piezas

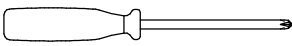



Part Number	Description	Qty.
826433WAL-01-BR12	Top panel / Panneau superieur / Panel superior	01
826433WAL-02-BR12	Right panel / Panneau droite / Panel derecho	01
826433WAL-03-BR12	Left panel / Panneau gauche / Panel izquierdo	01
826433WAL-04-BR12	Bottom panel / Panneau du bas / Panel inferior	01
826433WAL-05-BR12	Rail / Rail / Riel	01
826433WAL-06-BR12	Fixed shelf / Étagère fixe / Repisa fija	02
826433WAL-07-BR12	Drawer front / Avant pour tiroir / Frente del cajón	01
826433WAL-08-BR12	Back panel / Panneau arrière / Panel trasero	01
826433WAL-09-BR12	Drawer left panel / Coté gauche du tiroir / Lado izquierdo del cajón	01
826433WAL-10-BR12	Drawer right panel / Coté droit du tiroir / Lado derecho del cajón	01
826433WAL-11-BR12	Drawer back panel / Panneau arrière pour tiroir / Trasero del cajón	01
826433WAL-12-BR12	Drawer bottom panel / Panneau inférieur pour tiroir / Inferior del cajón	01
826433WAL-13-BR12	Front back bottom rail / Rail inférieur avant arrière / Riel inferior delantero trasero	02
826433WAL-14-BR12	Side bottom rail / Rail inférieur latéral / Riel inferior lateral	02
826433WAL-00-BR12	Hardware pack / Ferrures / Paquete de herraje	01

## Hardware list / Liste des ferrures / Lista de herraje

A	Wood dowel (8x30) / Goujons de bois / Tarugo de madeira		36
B	Screw (3,5x30mm) / Vis / Tornillo		28
C	Screw (3,5x35mm) / Vis / Tornillo		12
D	Screw (3,0x12mm) / Vis / Tornillo		6
E	Nail (11x12) / Clou / Clavo		30
F	Screw (3,5x16mm) / Vis / Tornillo		2
G	Strap / Courroies / Abrazadera de sujeción		2
H	Flat washer / Rondelle plate / Arandela plana		4
I	Wall anchor / Ancrages muraux / Anclaje de pared		2
J	Hook / Accrocher / Gancho		3
K	Screw (3,5x16mm) / Vis / Tornillo		8

## Tools required / Outils requis / Herramientas requeridas

<b>Philips screwdriver / Tournevis Philips / Destornillador estándar</b>		<b>Not supplied / Non fourni / No incluido</b>
<b>Hammer / Marteau / Martillo</b>		<b>Not supplied / Non fourni / No incluido</b>

### IMPORTANT:

1. Do not tighten bolts completely until all bolts are completely lined up and inserted into holes / nuts.
2. Do not over tighten screws and bolts to avoid stripping.
3. Please use hand tools to assemble this product. Do not use power tools.

### IMPORTANT:

1. Ne serrez pas complètement les boulons jusqu'à ce que tous les boulons soient complètement alignés et insérés dans les trous / écrous.
2. Ne pas trop serrer les vis et les boulons pour éviter d'endommager les filets.
3. Utilisez des outils à main pour assembler ce produit. N' utilisez pas d'outils électriques.

### IMPORTANTE:

1. No apriete completamente los pernos hasta que todos los tornillos estén alineados completamente y se inserten en los agujeros / tuercas.
2. No apriete demasiado los tornillos y los pernos para evitar dañar los filetes.
3. Utilice herramientas de mano para montar este producto. No utilice herramientas eléctricas.

### USE / MANTINENCE

1. Indoor use only.
2. Wipe clean with damp cloth.

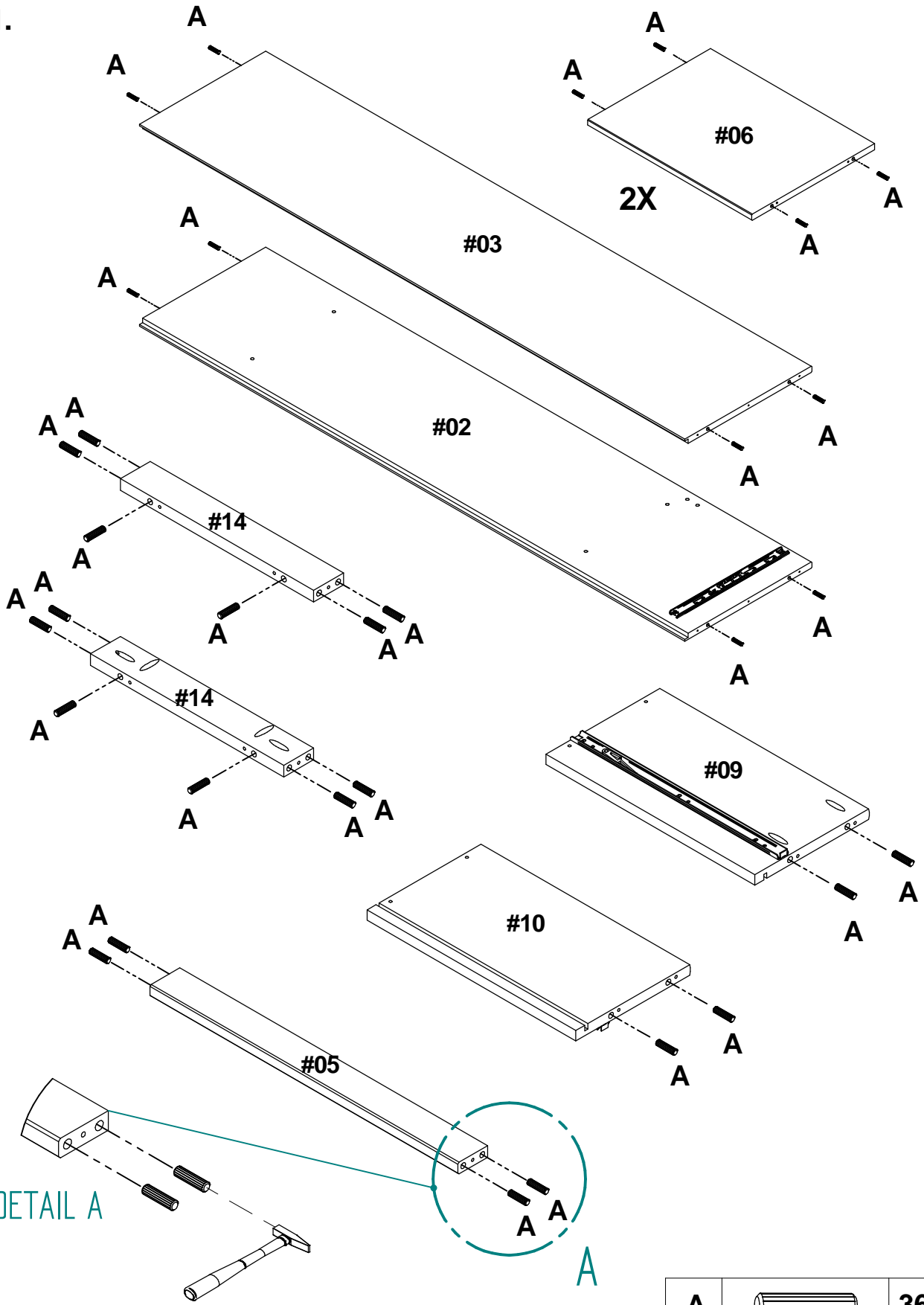
### UTILISER / MAINTENANCE

1. Doit être utilisé à l'intérieur seulement.
2. Nettoyez avec un linge humide.

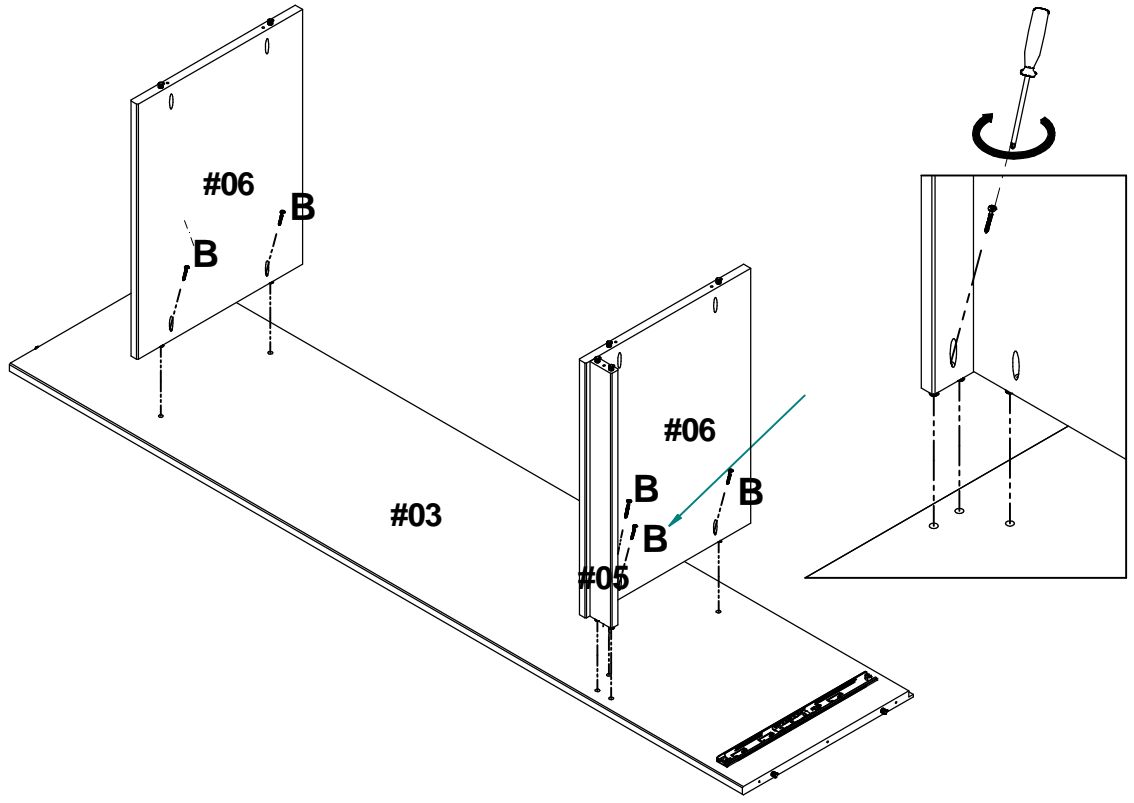
### USO / MANTENIMIENTO


1. Solamente usar en espacios internos.
2. Limpiar con un trapo húmedo.

1.

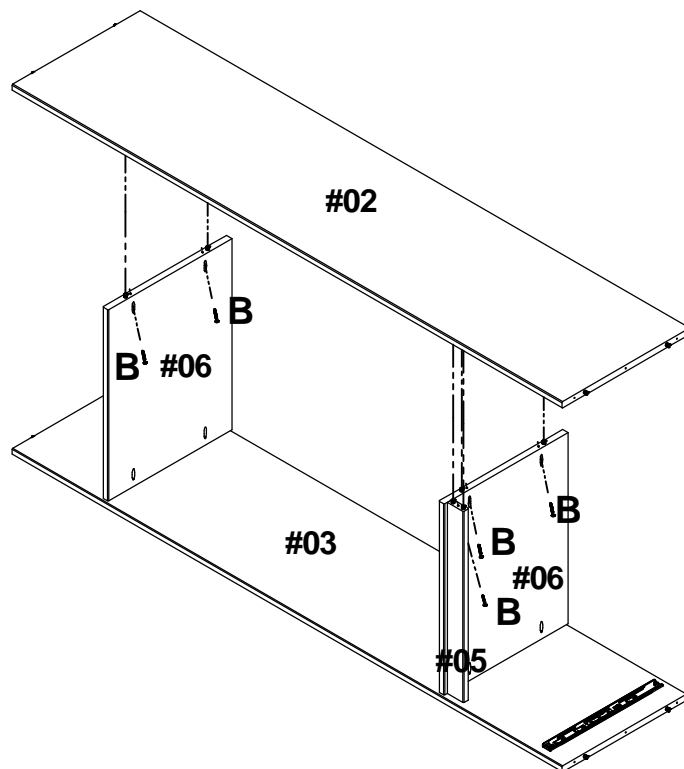



2.



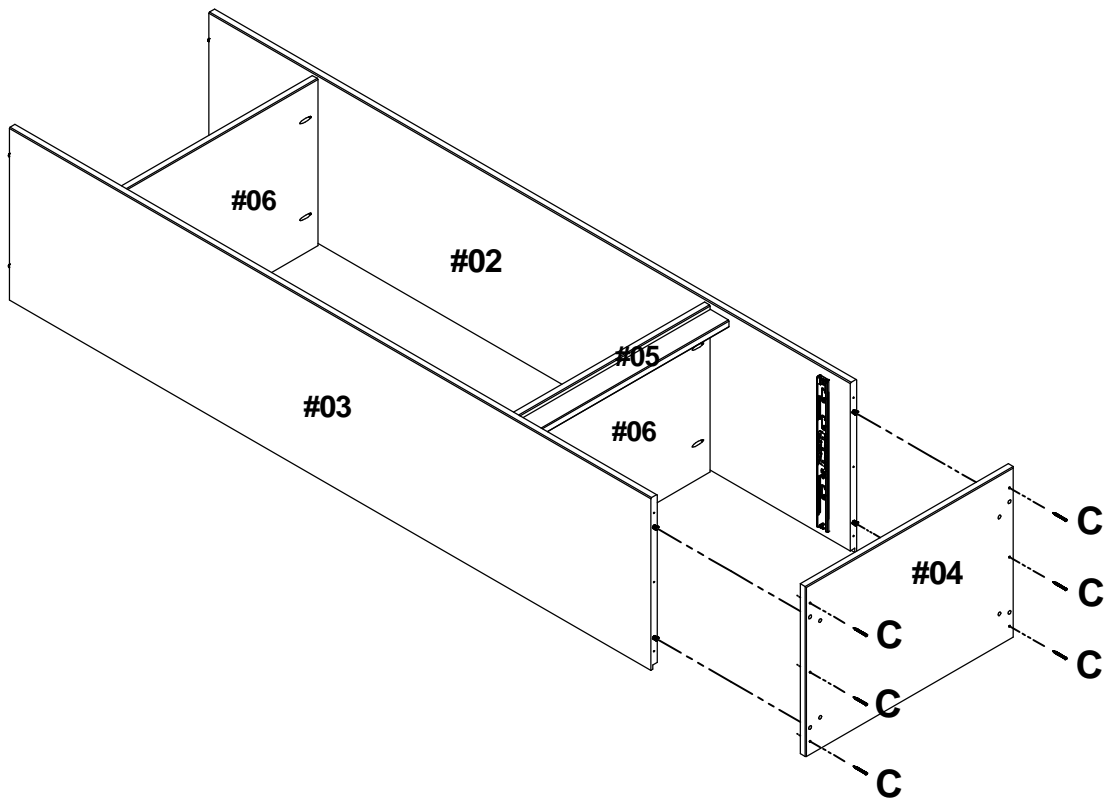
B		05
---	---	----


3.



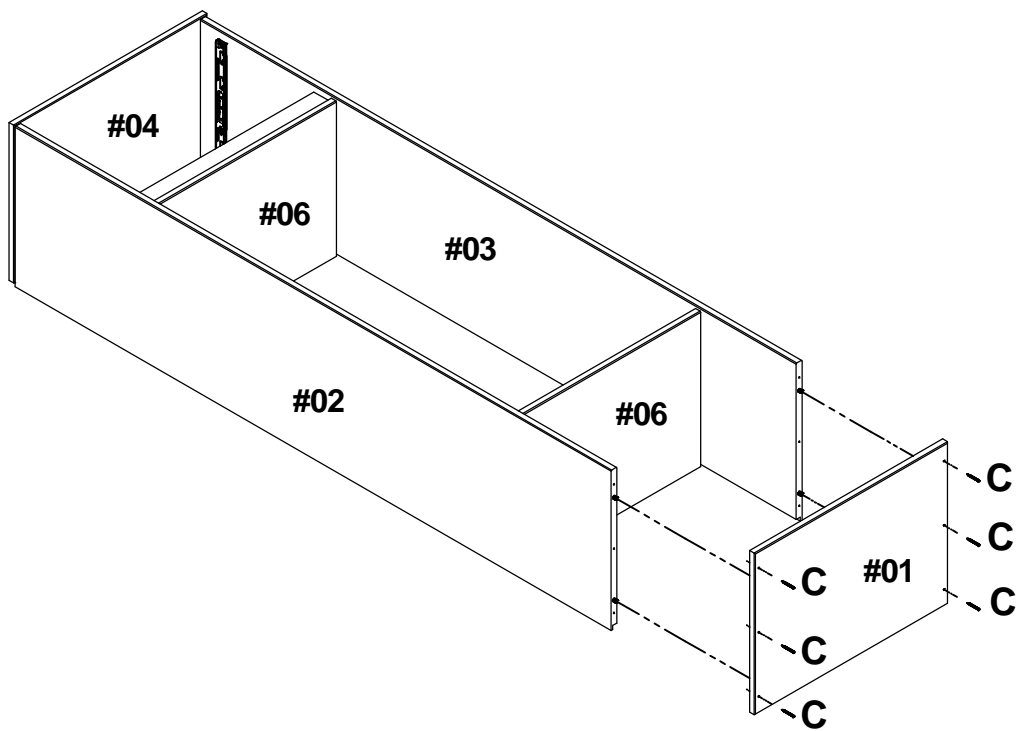
B		05
---	---	----


4.



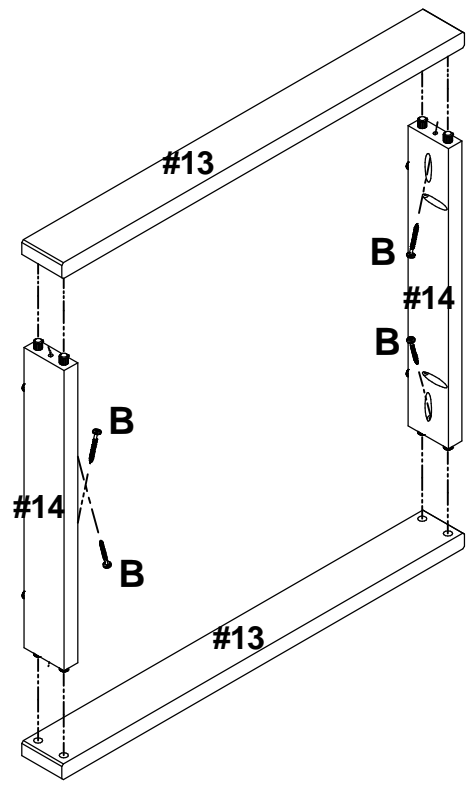
C		06
---	---	----


5.



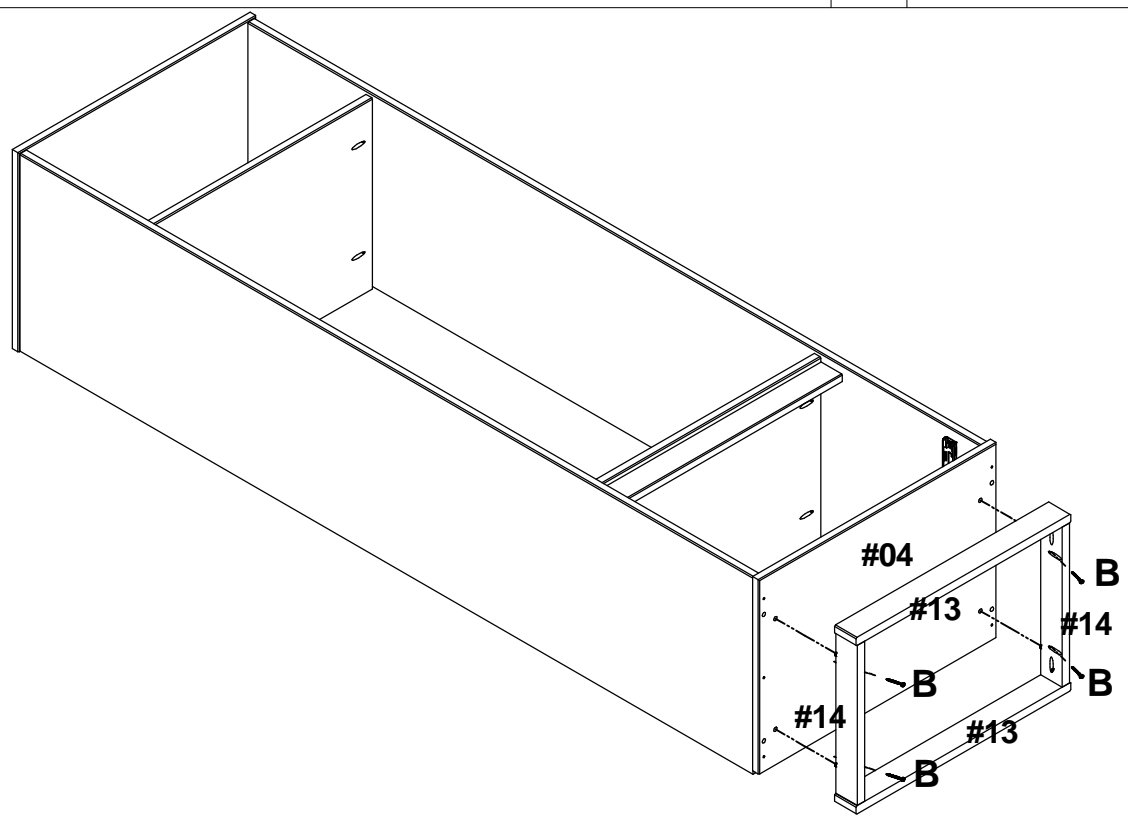
C		06
---	---	----

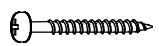
6.



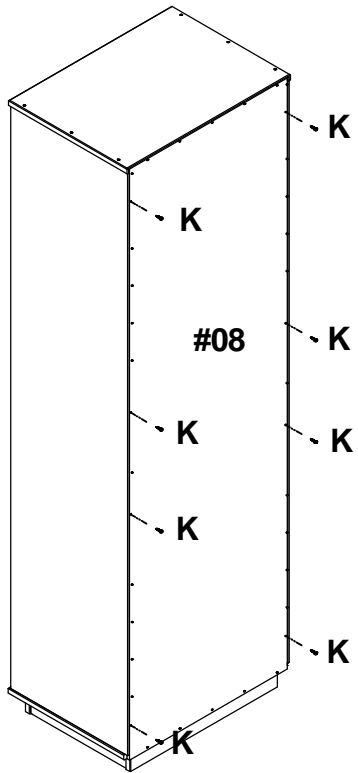
B		04
---	---	----


7.



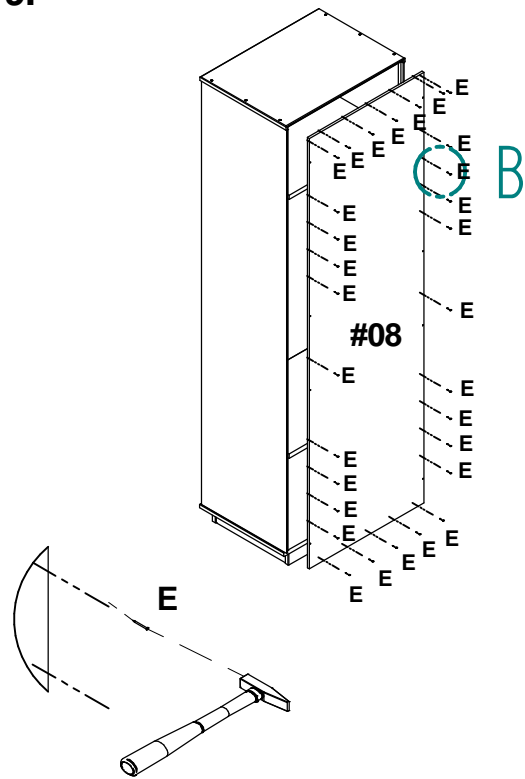
B		04
---	---	----

8.




K		08
---	---	----

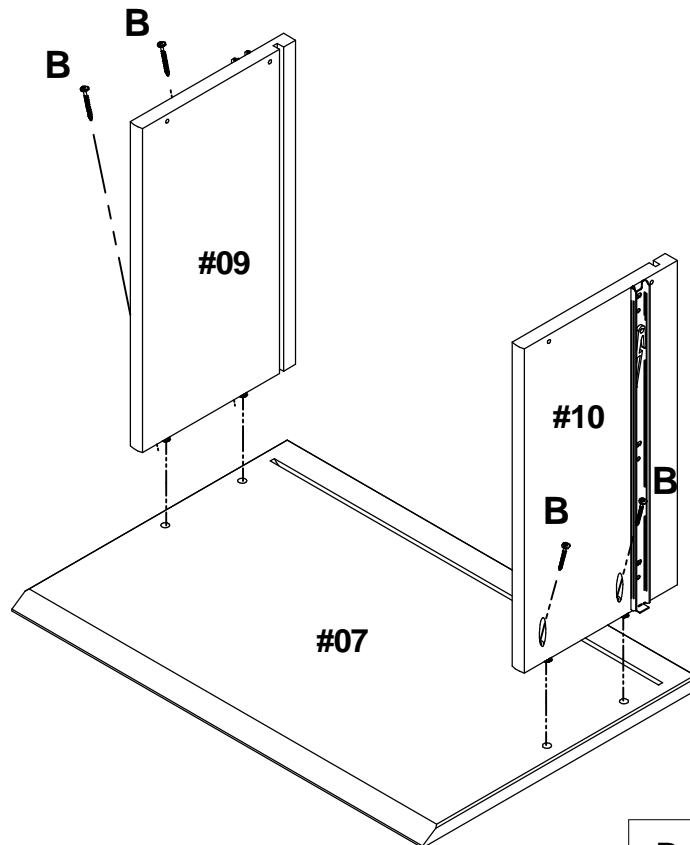
9.




DETAIL B

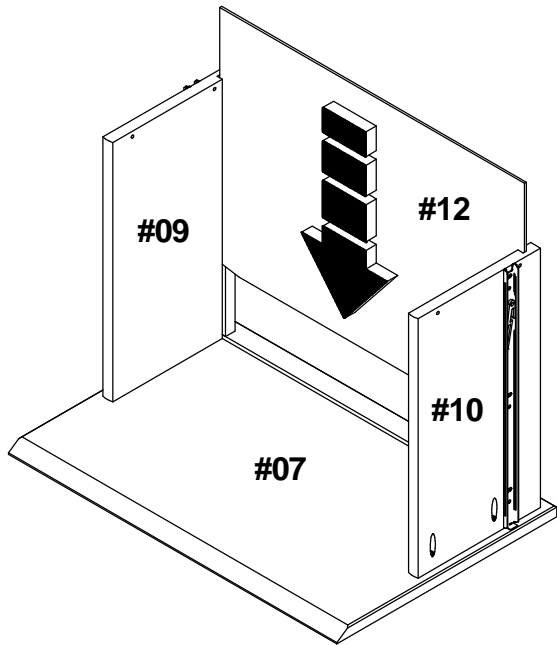
E		30
---	---	----

10.

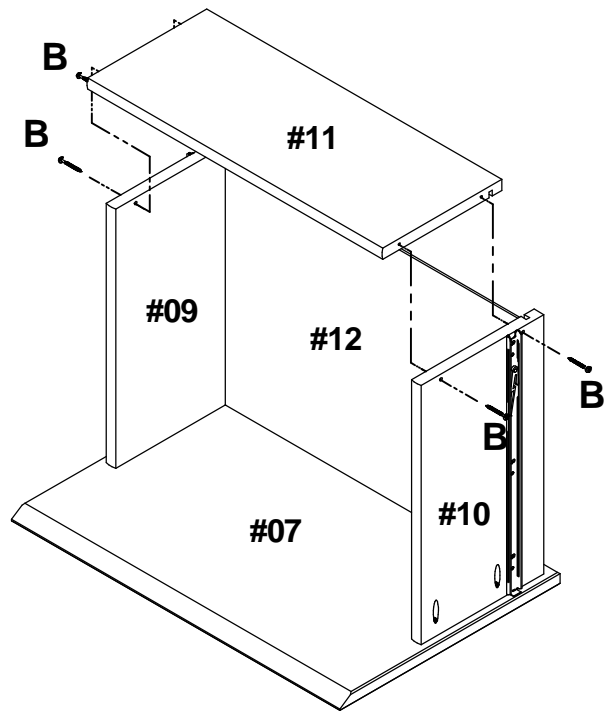


B		04
---	---	----

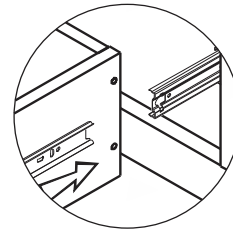
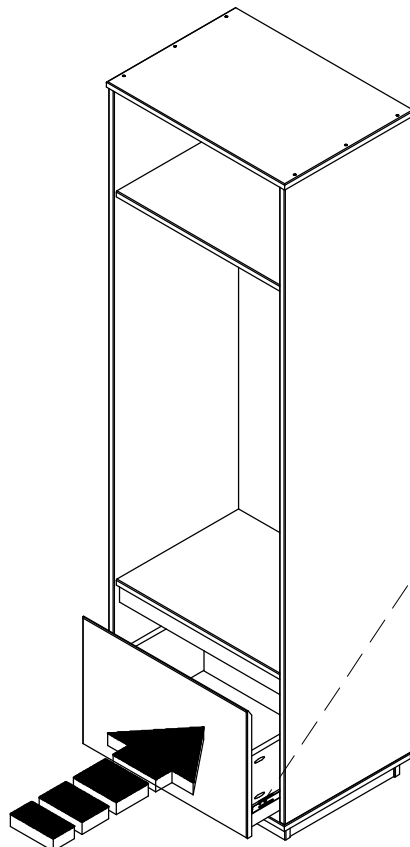
11.



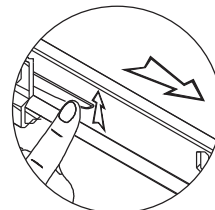
12.



13.

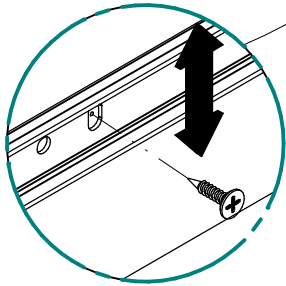
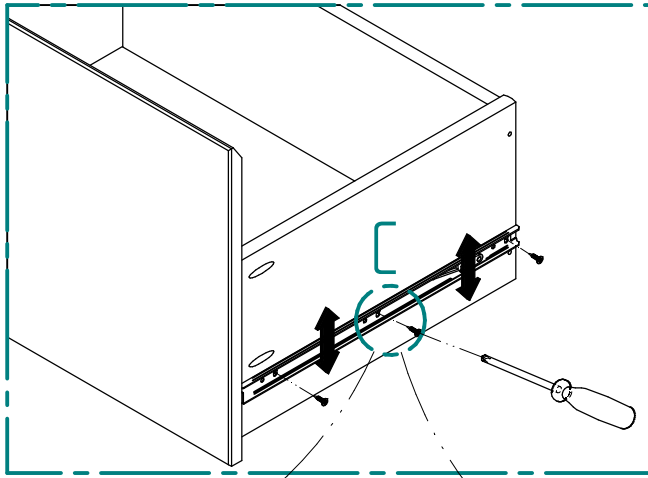


**How to fit the drawers**  
**Comment monter les tiroirs**  
**Como montar los cajones**

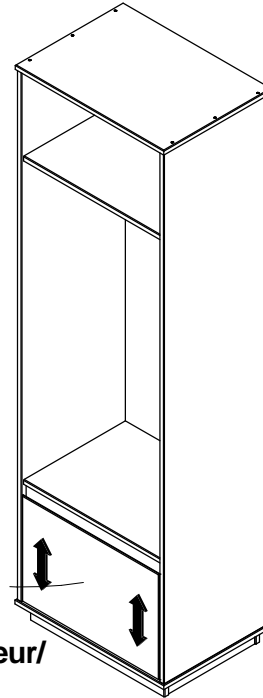


**How to take out the drawers**  
**Comment sortir les tiroirs**  
**Como sacar los cajones**

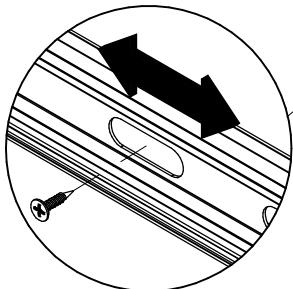
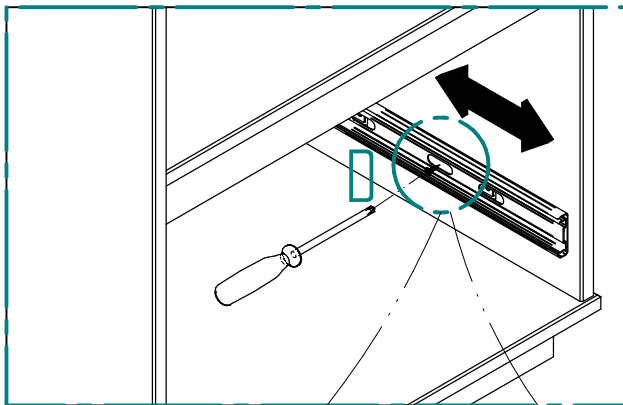
14.



Height adjustment / Réglage de la hauteur /  
Ajuste de altura

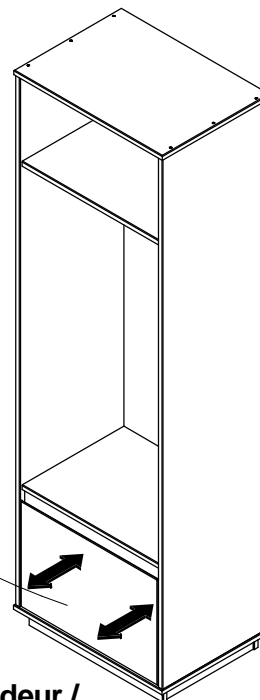


DETAIL C

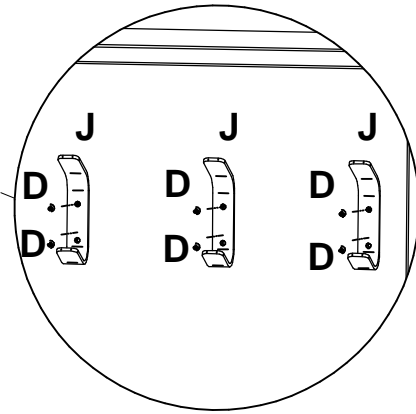
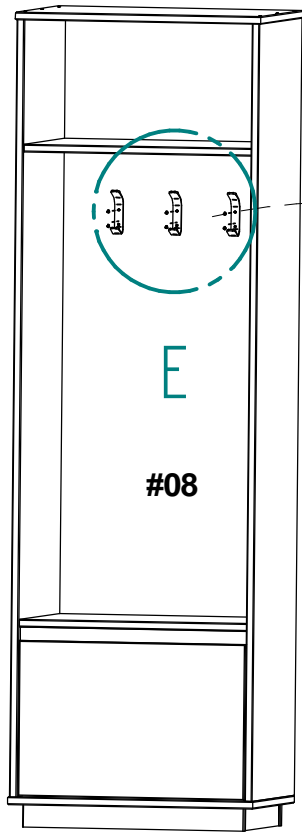


Depth adjustment / Réglage de la profondeur /  
Ajuste de profundidad



DETAIL D



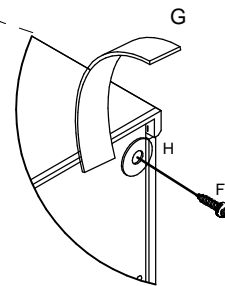
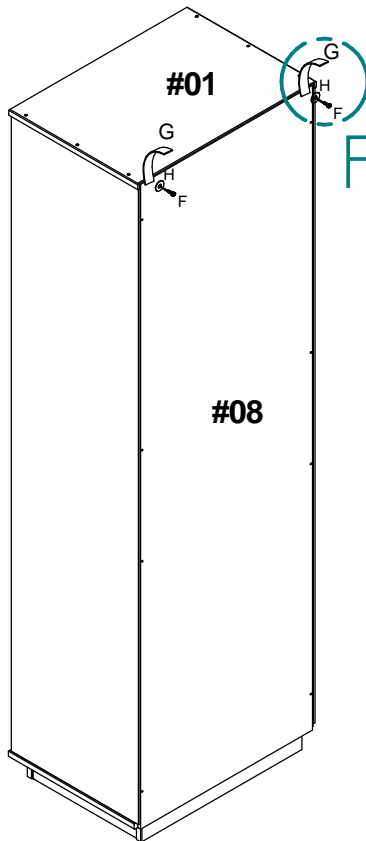
15.






DETAIL E

D		06
J		03

16.





DETAIL F

F		02
G		02
H		02

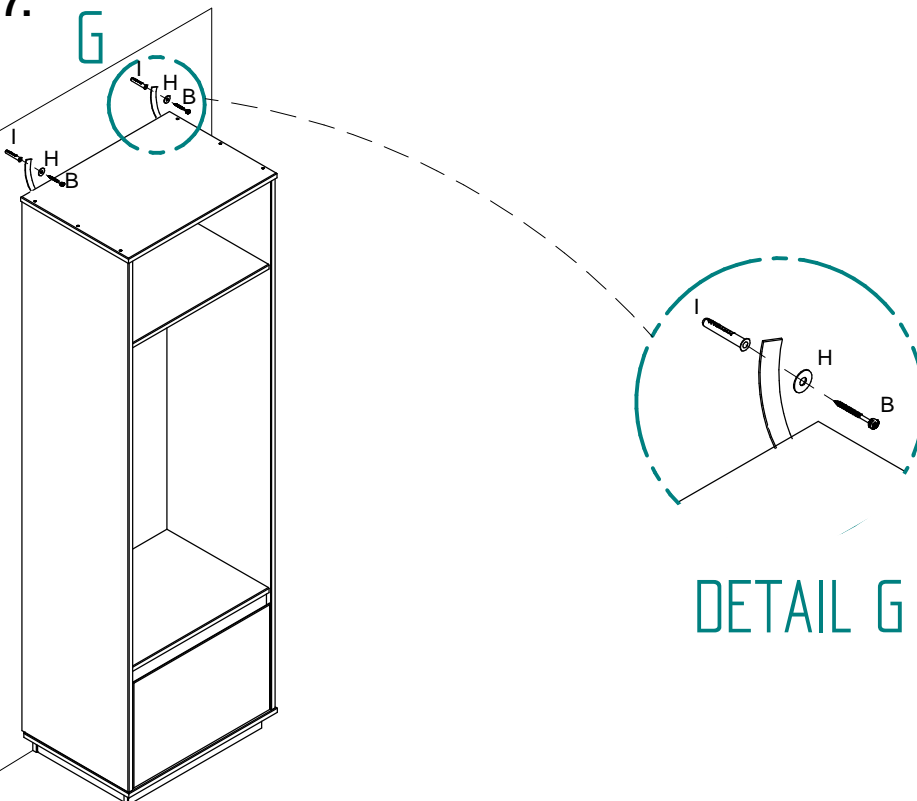
**PLEASE NOTE:** For your safety, to prevent the danger of this unit tipping over, it is important that the wall anchors are properly attached.

**S'IL VOUS PLAÎT NOTE:** Pour votre sécurité, pour éviter le danger de cette unité de basculement, il est important que les chevilles sont correctement fixés.

**NOTA:** Para su seguridad, para evitar el peligro de esta unidad se vuelque, es importante que los anclajes de pared estén bien fijados.

⚠ WARNING		⚠ AVERTISSEMENT		⚠ ADVERTENCIA	
	<p>Children have died from furniture tipover. To reduce the risk of furniture tipover:</p> <ul style="list-style-type: none"> <li>• ALWAYS install tipover restraint provided.</li> <li>• NEVER put a TV on this product.</li> <li>• NEVER allow children to stand, climb or hang on drawers, doors, or shelves.</li> <li>• NEVER open more than one drawer at a time.</li> <li>• Place heaviest items in the lowest drawers.</li> </ul> <p><i>This is a permanent label. Do not remove!</i></p>		<p>Des enfants sont morts quand un meuble s'est renversé sur eux. Pour prévenir le basculement du meuble:</p> <ul style="list-style-type: none"> <li>• Installez TOUJOURS le dispositif fourni pour prévenir le basculement.</li> <li>• Ne placez JAMAIS un téléviseur sur ce produit.</li> <li>• Ne laissez JAMAIS un enfant se tenir debout ou monter sur un tiroir, une porte ou une tablette, ni s'y accrocher.</li> <li>• N'ouvrez JAMAIS plus d'un tiroir à la fois.</li> <li>• Placez les objets les plus lourds dans les tiroirs les plus bas.</li> </ul> <p><i>Cette étiquette est permanente. Ne l'enlevez pas!</i></p>		<p>Un mueble que se vuelca puede provocar la muerte de un niño. Para reducir el riesgo de volcadura del mueble:</p> <ul style="list-style-type: none"> <li>• Instale SIEMPRE los dispositivos antivuelco proporcionados.</li> <li>• NUNCA coloque un televisor sobre este mueble.</li> <li>• NUNCA permita que un niño suba sobre un cajón, una puerta o un estante ni que se cuelgue de dichas piezas.</li> <li>• NUNCA abra más de un cajón a la vez.</li> <li>• Guarde los artículos más pesados en los cajones inferiores.</li> </ul> <p><i>Esta etiqueta es permanente. No la quite.</i></p>
					

17.



**10 Kg** **22 Lb**


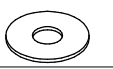
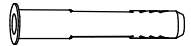
Drawer / Tiroir / Cajón

**15 Kg** **33 Lb**

Shelf / Étagère / Estante

**10 Kg** **22 Lb**

Hook / Accrocher / Gancho

B		02
H		02
I		02

**LIMITED 6 MONTHS WARRANTY**  
**GARANTIE LIMITÉE DE 6 MOIS**  
**GARANTÍA LIMITADA DE 6 MESES**

**WHAT IS COVERED**

This product is covered under our manufacturer's 6 months limited warranty

your complete satisfaction, this warrants to the original purchaser that the Linon supplied item is free from defects in material and workmanship, as of the date of purchase, and that it will, under normal use and proper care, remain so for six months after the date of purchase.

Replacement of missing or initially defective parts will be sent, at no charge, for a period of 30 days from the date of purchase with valid proof of purchase providing the parts are available in our warehouse and the item purchased is part of our current inventory.

**WHAT IS NOT COVERED**

It remains the customer's responsibility for freight and packaging charges to and from the customer service center. Labor and material charges to remove or replace parts under this warranty are not covered.

This warranty does not cover: Furniture used for commercial purposes, failures caused by improper installation assembly or by improper care, unreasonable or abusive use, freeze damage, acts of God, rust, purchased parts or returns freight and packaging charges. Proof of purchase (dated register receipt) is required for warranty claims.

**QU'EST-CE QUI EST COUVERT**

Ce produit est couvert sous une garantie limitée de 6 mois offerte par le fabricant. Afin d'assurer votre entière satisfaction, cela garantit à l'acheteur original que le produit fourni est exempt de défauts de matériaux et de fabrication à compter de la date d'achat, et ce, sous des conditions d'utilisation normales et de soins adéquats, valide pendant six mois après la date d'achat.

Le remplacement de pièces manquantes ou défectueuses dès le départ sera envoyé, sans frais, pour une période de 30 jours suivant la date d'achat avec une preuve d'achat valide pourvu que les pièces soient disponibles dans notre entrepôt et que l'article acheté fait partie de notre inventaire actuel.

**QU'EST-CE QUI N'EST PAS COUVERT**

Il y a de la responsabilité du client de couvrir les frais de transport et d'emballage vers et à partir du centre de service après-vente. Les frais de la main-d'oeuvre et des matériaux pour retirer les pièces ou les remplacer sous cette garantie ne sont pas couverts.

Cette garantie ne couvre pas: les meubles utilisés à des fins commerciales, les défaillances causées par un mauvais assemblage ou entretien (sans dépasser les limites de poids), l'utilisation déraisonnable ou abusive, les dommages causés par le gel, la rouille, les frais de transport et d'emballage pour des pièces achetées ou retournées. Une preuve d'achat (reçu de caisse daté) est requise pour les réclamations sous garantie.

**QUÉ ESTÁ CUBIERTO**

Este producto está cubierto por la garantía limitada de 6 meses de nuestro fabricante. Para asegurar su total satisfacción, ésta garantiza al comprador original que el artículo proporcionado se encuentra libre de defectos materiales y de fabricación, a partir de la fecha de compra, y que permanecerá en tal estado, sometido a un uso normal y cuidados adecuados, durante los seis meses posteriores a la fecha de la compra.

Las partes faltantes o que presenten defectos al inicio de ese período de tiempo serán enviadas sin cargo, durante un lapso de 30 días a partir de la fecha de compra válido, siempre que las partes estén disponibles en nuestro almacén y el artículo adquirido sea parte de nuestro inventario actual.

**QUÉ NO ESTÁ CUBIERTO**

El cliente asumirá los costos de flete y empaque hacia y desde el centro de servicio de cliente. Los cargos de material y mano de obra para extraer o reemplazar partes en el marco de la garantía no están cubiertos.

Esta garantía no cubre: muebles utilizados con fines comerciales, fallas causadas por montaje de instalación inadecuados o uso indebido (se recomienda no exceder los límites de peso), uso no razonable o abusivo, daños por congelación, oxidación, partes compradas, flete de devolución y cargos de empaque. Se exigirá el comprobante de compra (la factura de registro con fecha) para hacer valer la garantía.