

little **luxury** Vitality[®]

EN Vitality[®] WATER COOLER WITH REPLACEABLE FILTER

ES Vitality[®] ENFRIADOR DE AGUA CON FILTRO REEMPLAZABLE

FR Vitality[®] REFROIDISSEUR D'EAU AVEC FILTRE REMPLAÇABLE



EN USER MANUAL

ES MANUAL DE USUARIO

FR MANUEL UTILISATEUR



Features and Parts List

- SGS tested water filters
- 1.8G (7L)- BPA-free bottle
- Fast tap flow
- Energy efficient
- Quiet operation
- Environmentally friendly

Ideal for:

- Maintaining a healthy lifestyle.
- Slimming & weight.
- Perfect for use at home, work, college dorms and anywhere else fresh filtered water is appreciated.
- Makes an ideal gift.

WARNING...

1. Keep all electrical appliances out of reach of children.
2. Ensure that the plug point has an earth leakage.
3. Do not dismantle or open unit. Send to an authorized agent or distributor for repairs.
4. Ensure that the unit has at least a 6 inches (15cm) space between the back of the unit and the wall in order for the air to circulate.
5. NEVER IMMERSE UNIT INTO WATER.
6. Always ensure that the room temperature to operate your water cooler in, is at 59°F - 82°F (15°C - 27°C) for correct operation.
7. This device is not suitable for outdoor use.
8. In the very unlikely event of this device freezing up, switch OFF the machine and allow to dry at room temperature for at least 7 days.
9. If the supply cord is damaged it must be replaced by the manufacturer or its service agent or similarly qualified person in order to avoid a hazard.
10. This product is to be used with municipal tap water or bottled purified water ONLY.

TIP: WHEN NOT IN USE, PLEASE SWITCH OFF THE MACHINE IN ORDER TO EXTEND THE LIFE OF YOUR WATER COOLER. ESSENTIAL: RINSE FIRST BEFORE USE*.

ENSURE UNIT IS NOT PLUGGED INTO THE WALL WHEN CLEANING.

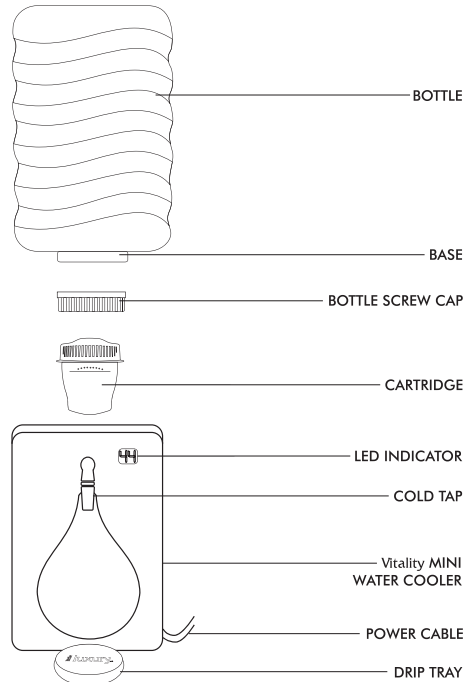
This appliance is not intended for use by persons (including children) with reduced physical, sensory or mental capabilities, or lack of experience or knowledge, unless they have been given supervision or instruction concerning use of the appliance by a person responsible for their safety. Children should be supervised to ensure that they do not play with the appliance.

To clean your unit, fill your filter unit with warm water (not boiling) and add a few drops of dishwashing liquid (Ensure filter cartridge is not in the unit.) Allow tap water to run through the unit. (The unit must not be plugged into the plug-point). Remove the drain plug underneath the unit and rinse out using 2-3 bottles of clean water. NEVER open the unit for cleaning.

Model Number: LLVF1U. Replaceable Filter: LLVFC.

Do not use water that is microbiologically / bacteriostatic unsafe or of unknown quality without proper disinfection before or after the system. Systems that are certified for cyst reduction may be used on disinfected sterile water that may contain filterable cysts. Individuals requiring water of certain microbiological / bacteriostatic purity should consult their physician. The claim chlorine reduction is based on chloramine reduction as a surrogate, identification of the basis of the chlorine reduction claim. The chlorine influent concentration shall be specified as 2 mg/L, the chlorine product water concentration shall be calculated based on the percent reduction of chloramine, and the stated percent reduction for chlorine shall be equal to that achieved for chloramines.

IT IS RECOMMENDED THAT THE FILTER BE REPLACED ONCE A MONTH FOR CLEAN, HEALTHY, GREAT TASTING WATER.
Visit www.littleluxury.com to order online, or find a supplier near you.



Trouble Shooting

ENGLISH

1. Water is not coming out from the tap.

It will take a minimum of an hour for the water to flow through the filter into the tank when using a new filter.

If no water filters through from the tap after the given period, gently tilt the bottle as there may be an air bubble lock.

If the problem persists, carefully remove the bottle and filter, shake the filter cartridge for 30 to 40 seconds and place back into position. Replace the bottle.

If the water is not coming out of the tap and if room temperature is below Change to: 50°F (10°C), switch unit off for 12 hours as the water could be frozen in the tank.

***IF THE FILTER IS OLDER THAN 3 MONTHS, REPLACE FILTER AS IT MAY BE SATURATED.**

IT IS RECOMMENDED THAT THE FILTER BE REPLACED ONCE A MONTH FOR CLEAN, HEALTHY, GREAT TASTING WATER.

2. If the water comes out black.

If the water comes out black this is completely safe food grade carbon particles.

Simply remove the filter, rinse under a tap gently for 30 – 60 seconds and then replace. Draw three glasses of water and your water should be clear.

3. If the unit is not cooling.

Ensure the red switch on the back of the unit is switched on. Kindly note the temperature on the LED. Ensure it is switched on at the main power supply.

4. If the unit is heating the water.

It could be that the terminals are incorrect. Please return the unit to the store where you purchased the unit.

5. If the unit is leaking.

- a) Water leaking underneath the unit: - Ensure that the small silicon drain plug is secured under the unit.
- b) Water leaking from the tap: - Move the handle of the tap around slowly a few times to adjust the stopper inside.
- c) Water leaking from the screw on the cap by the bottle: - A small amount of water dripping from this area does not pose a problem and is not a cause for concern. Gently ensure that the screw cap's silicon ring is in place by pressing the screw cap inside up and down.

Filter Capacity: 10G (37.8L) / up to 1 – 2 months; Daily use pattern: tested to 3gpd

Rated Service Flow: Not Applicable

Maximum Temperature: 100°F (38°C); Minimum Temperature: 59°F (15°C)

For the system to perform as shown in the Performance Data Sheet, it is necessary to replace the filter when it exceeds filter capacity (10 gallons). Testing was performed under standard laboratory conditions, actual performance may vary. Tested to reduce Chlorine taste and odor. This product is to be used with municipal or city tap water only.

System and installation shall comply with all state and local regulations For use with municipal or city water. The contaminants or other substances removed or reduced by this water filter are not necessarily in all users' water. Do not use with water that is microbiologically unsafe, or of unknown quality, without adequate disinfection before or after the system. Systems that are certified for cyst reduction may be used on disinfected water that may contain filterable cysts. Individuals requiring water of certain microbiological purity should consult their physician. For your own health & safety use the original replacement cartridge. The filter is not intended to purify water. The claim chlorine reduction is based on chloramine reduction as a surrogate, identification of the basis of the chlorine reduction claim. The chlorine influent concentration shall be specified as 2 mg/L, the chlorine product water concentration shall be calculated based on the percent reduction of chloramine, and the stated percent reduction for chlorine shall be equal to that achieved for chloramines. Tested to NSF/ANSI 42 for the reduction of chlorine with an influent challenge concentration of 2.0mg/L \pm 10% and a reduction rate of 90.5% surpassing the standard's required 50% reduction rate.

IT IS RECOMMENDED THAT THE FILTER BE REPLACED ONCE A MONTH FOR CLEAN, HEALTHY, GREAT TASTING WATER.

Visit www.littleluxury.com to order online, or find a supplier near you.

ADD A NEW TWIST TO YOUR FILTERED WATER BY ADDING SOME FLAVOR

It's hard to always choose plain filtered water when we're constantly surrounded by sweeter, nicer tasting and more flavorful options. Sadly these options usually have sugar, calories, artificial sweeteners and a load of unhealthy additives. If your daily routine of having eight glasses of filtered water per day has you bored, unhealthy or both, try some of these ideas to put a new spin on your water routine:

Tea

Tea can be a wonderful, low-calorie (and sometimes caffeinated) way to get water we need to stay healthy. Filtered water removes unwanted minerals so it is free of any unpleasant tastes and smells. Black tea has been shown to lower levels of the stress producing hormone cortisol; green tea is loaded with antioxidants that help strengthen your immune system; and hibiscus tea is high in vitamin C and has been shown to reduce blood pressure. There are many varieties of teas out there in various flavor options which can be enjoyed hot or cold.



Mint

This is a great addition to a glass of water- especially in warmer months. Add a few sprigs to a jug of water to give each glass a crisp, minty kick. Let the jug mellow in the fridge for about 10 minutes or even overnight if you'd prefer a stronger mint taste. For an even mintier edge, bruise the leaves before adding them to the jug.

IT IS RECOMMENDED THAT THE FILTER BE REPLACED ONCE A MONTH FOR CLEAN, HEALTHY, GREAT TASTING WATER.
Visit www.littleluxury.com to order online, or find a supplier near you.

Recipes

ENGLISH



Cucumber

A handful of cucumber slices added to a jug of water can make all the difference. But if you'd like to take it a step further, try grinding up cucumber chunks in a blender, pouring the cucumber juice through a sieve into a bowl and leave it in the fridge to drip over night. Mix the juice with a cold jug of water the next day, and you've got yourself the most refreshing water you've ever tasted.

Hibiscus flowers

This one is a twist on tea since it requires steeping hibiscus flowers. The only difference is that we suggest chilling the water after you infuse it so you're left with a cheery-looking, light pink glass of water with a slightly tart flavor. Hibiscus flowers will require about 10 minutes to steep.



Lemon or Lime

To add some flavor to your water at work, try bringing a lemon or lime to the office with your water bottle. Or you could buy lemon or lime juice and keep it in the office fridge to use whenever you need it.



IT IS RECOMMENDED THAT THE FILTER BE REPLACED ONCE A MONTH FOR CLEAN, HEALTHY, GREAT TASTING WATER.
Visit www.littleluxury.com to order online, or find a supplier near you.



Ginger

There is a reason ginger is used to cleanse the palate between bites of sushi: its got a crisp, cool taste that, as it turns out, also goes really well with a glass of cold water. Try making ginger juice the same way you make cucumber juice - only use a grater instead of a blender. you can add the ginger juice to a jug of water, or you can buy ginger juice.

Lemon or cranberry ice cubes

Keep your water ice-cold AND tasty with home-made lemon or cranberry ice cubes. (You can use any fruit or veggie you want, depending on your preferences.) For cranberry ice cubes, place one or two cranberries in each square of ice cube tray, cover with water and freeze. For lemon ice cubes, slice the fruit up and use a cupcake tray.



Cucumber melon and mint

Don't be afraid to try combinations of any of the ideas listed above.

Why use Little Luxury™ filters?

Little Luxury™ water filters remove nearly all the chlorine found in unfiltered tap water which acts like a bleach depleting flavor while being a known carcinogen for both man and animal. Filtered tap water tastes much better than bottled water. When using Little Luxury™ water filters you can taste and visibly see the difference in the clarity of your tea. Our filtered water is also recommended for cooking as it enhances the taste of any dish and is much safer for pets. Its no surprise that the USA Cancer Panel recommends our type of water filter - drink to your health!

IT IS RECOMMENDED THAT THE FILTER BE REPLACED ONCE A MONTH FOR CLEAN, HEALTHY, GREAT TASTING WATER.
Visit www.littleluxury.com to order online, or find a supplier near you.

Cartridge Replacement

Simplicity of use...

To replace the Vitality® filter cartridge for the Vitality® water cooler, simply follow these instructions:

Tip - Vitality Filter -
on first use flush filter under running water for 30 - 60 seconds to clear out loose carbon



1. Rinse filter under a running tap gently shaking for 60 seconds.



2. Fill bottle with cold tap water



3. Close the bottle screw cap tightly



4. Fit the filter cartridge into the unit



5. Turn bottle upside down into unit. **Wait 2 hours before using your Little Luxury™ water cooler**



6. Pull back clip and remove tap reservoir cover in order to clean
Clean every 3-6 months

Filter User Instructions

Rinse the new filter cartridge under a running tap gently shaking for 30 to 60 seconds, Then soak the filter cartridge in water overnight, for optimum results soak for 24 hours before use.

Tips:

- To ensure your unit is kept clean, we recommend using the Little Luxury™ Crystal Spring® water cooler and water filter cleanser every 3 months.
- To clean the bottle, use a few drops of dishwashing liquid and half fill the bottle with lukewarm water.
- If the flow of water stalls and stops flowing freely after the filter is reinserted or replaced, remove the filter and shake the filter to loosen the carbon and then reinsert the cartridge into the cooler. **Note: DO NOT USE HOT WATER.** Let the water drain and rinse with fresh water once or twice then drain.
- When refilling the bottle with the water, it is suggested that you should tap off 1 glass of water on the side of the unit.
- The filters cartridges can be placed in the plastic recycle bin.

IMPORTANT
ENSURE THE BACK OF THE UNIT IS 15CM AWAY FROM THE WALL

CARTRIDGE REPLACEMENT GUIDE:
EVERY 1- 3 MONTHS MAX

1-2 PEOPLE = 2-3 MONTHS

MORE THAN 3 PEOPLE = 1-2 MONTHS

Vitality Filter Cartridge
Model Number: LLVFC

IT IS RECOMMENDED THAT THE FILTER BE REPLACED ONCE A MONTH FOR CLEAN, HEALTHY, GREAT TASTING WATER.
Visit www.littleluxury.com to order online, or find a supplier near you.



Warranty

WARRANTY

In order for this warranty to be valid, please complete the form and send it to the email address below within 90 days of purchase.

This warrants to the original consumer that this product shall be free of defects in workmanship for 1 year from the date of purchase with correct usage. During the warranty period, we will, at our discretion, repair or replace this product without charge, which shall be the consumer's resolution. The product must be returned with a proof of purchase and postage to:

CUSTOMER CARE:

Little Luxury™

www.littleluxury.com

Water Stream®, 4923 Cape Coral Drive, Dallas Texas 75287

USA: Toll Free: 855 2555544 USA: Email: usa@littleluxury.com

AFRICA: Tel: +27 (0)11 784 4444 AFRICA: Email: info@littleluxury.co.za

Patent No. : 7882705

This warranty is subject to the provision that the product has been correctly installed, operated and maintained in accordance with the instructions contained in the instruction manual. This warranty does not cover adjustments in the home, nor damage due to accidents, misuse, abuse, fire or any natural causes, incorrect line voltage, damage to other equipment caused by improper installation, unauthorized or improper modification. This warranty gives you specific legal rights and you may also have other rights which vary from state to state.

All products presented to Water-Stream LLC or its authorized service agents for repair under this warranty, must be accompanied by both proof of purchase (normally a dated invoice) and the warranty card, which is fully completed and unaltered, including the date of purchase and the dealers stamp. If the product is sold to you without an instruction manual, please obtain a manual from your dealer.

Don't send filter cartridge back when unit is sent in for repairs, as it cannot be replaced once used.

This is your sole warranty in relation to the product sold to you.

COPYRIGHT NOTICE:

The design and technologies used by our company are copyrighted and we will vigorously pursue our intellectual rights on a world wide scale. We have our rights registered in most parts of the world and respective law officers to oversee any infringements no matter if it is relating to name, design or our technology.

NOTICE:

The material in this document is the intellectual property of the company. We take meticulous care in the detail and preparation of this document, but no guarantee is given as to the correctness of its contents. Our products are subject to continuous improvement and we reserve the right to make changes.

TRADEMARKS:

All trademarks are the property of their respective owners.

Little Luxury™ and Vitality® are registered trademarks in: the USA, the EU, Japan, Australia, South Africa and other countries. Silver Micro Tech is a registered trademark of Corning. No Person or company can claim right over these trademarks.

USA Patent Numbers:

Patent No: 10/570,793

This product incorporates the copyright protection technology that is protected by US patents and other intellectual property rights. Use of this copyright protection technology must be intended for home or office use. Reversed engineering or disassembly is prohibited and financial remedy will be legally sought.

Date of Purchase: _____
Name: _____
Last Name: _____
Postal Address: _____
Email Address: _____
Contact numbers: (Tel) _____ (C) _____

Only use Vitality® replacement cartridges
Instructions may change at company's discretion and model type

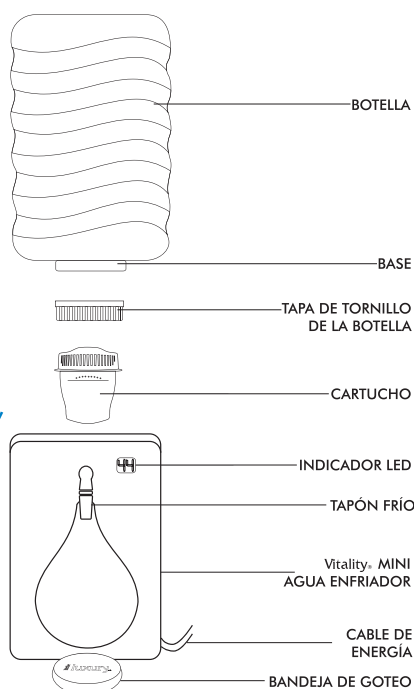
Características y lista de piezas

ESPAÑOL

- SGS probado filtros de agua
- 1.8G (7L)- botella sin BPA
- Flujo rápido de tap
- Energía eficiente
- Operación silenciosa
- Amigable con el medio ambiente

Ideal para:

- Mantener un estilo de vida saludable.
- Adelgazamiento y peso.
- Perfecto para su uso en el hogar, el trabajo,
- dormitorios de la universidad y en
- cualquier otro lugar se aprecia agua fresca
- filtrada.
- Es un regalo ideal.



ADVERTENCIA...

1. Mantenga todos los aparatos eléctricos fuera del alcance de los niños.
2. Asegúrese de que el punto de conexión tenga una fuga a tierra.
3. No desmonte ni abra la unidad. Enviar a un agente o distribuidor autorizado para reparaciones.
4. Asegúrese de que la unidad tenga al menos un espacio de 6 pulgadas (15cm) entre la parte posterior de la unidad y la pared para que el aire circule.
5. NUNCA SUMERJA LA UNIDAD AL AGUA.
6. Siempre asegúrese de que la temperatura de la habitación para operar el enfriador de agua sea de entre 59°F - y 82°F (15°C - 27°C) para un funcionamiento correcto.
7. Este dispositivo no es adecuado para uso en exteriores.
8. En el caso poco probable de que este dispositivo se congele, apague la máquina y permita que se seque al temperatura ambiente durante al menos 7 días.
9. Si el cable de alimentación está dañado, debe ser reemplazado por el fabricante o su agente de servicio o una persona calificada similar para evitar un peligro.
10. Este producto se debe utilizar SOLAMENTE con agua de grifo municipal o agua embotellada purificada.

CONSEJO: CUANDO NO ESTÉ EN USO, APAGUE LA MÁQUINA PARA EXTENDER LA VIDA DE SU AGUA ENFRIADOR. ESENCIAL: ENJUAGUE PRIMERO ANTES DEL USO *

ASEGÚRESE DE QUE LA UNIDAD NO ESTÉ ENCHUFADA EN LA PARED AL LIMPIAR.

Este electrodoméstico no debe ser utilizado por personas (incluidos niños) con capacidades físicas, sensoriales o mentales reducidas, o por falta de experiencia o conocimiento, a menos que se les haya supervisado o instruido sobre el uso del artefacto por una persona responsable de su seguridad. Los niños deben ser supervisados para asegurarse de que no jueguen con el aparato.

Para limpiar su unidad, llene su unidad de filtro con agua tibia (no hirviendo) y agregue unas gotas de líquido lavaplatos (asegúrese de que el cartucho del filtro no esté en la unidad). Deje que el agua del grifo pase por la unidad. (La unidad no debe enchufarse en el enchufe).

Retire el tapón de drenaje debajo de la unidad y enjuague con 2-3 botellas de agua limpia. NUNCA abra la unidad para limpiarla.

Número de modelo: LLVF1U. Filtro reemplazable: LLVFC.

No use agua que sea microbiológicamente / bacteriostática insegura o de calidad desconocida sin una desinfección adecuada antes o después del sistema. Los sistemas que están certificados para la reducción de quistes se pueden usar en agua estéril desinfectada que puede contener quistes filtrables. Las personas que requieren agua de cierta pureza microbiológica / bacteriostática deben consultar a su médico. La reclamación de reducción de cloro se basa en la reducción de la cloramina como un sustituto, la identificación de la base de la reclamación de reducción de cloro. La concentración de influente de cloro se especifica en 2 mg/l, la concentración de agua de producto de cloro se calcula en función del porcentaje de reducción de cloramina, y la reducción porcentual indicada para cloro será igual a la lograda para las cloraminas.

SE RECOMIENDA QUE EL FILTRO SE SUSTITUYA UNA VEZ AL MES PARA OBTENER AGUA LIMPIA, SANA Y DE GRAN CANTIDAD. Visite www.littleluxury.com para ordenar en línea o busque un proveedor cerca de usted.

1. El agua no sale del grifo.

Tomará un mínimo de una hora para que el agua fluya a través del filtro hacia el tanque cuando se usa un filtro nuevo. Si no sale agua del grifo después del periodo indicado, incline suavemente la botella ya que puede haber un bloqueo de burbujas de aire. Si el problema persiste, retire con cuidado la botella y el filtro, agite el cartucho del filtro durante 30 a 40 segundos y vuelva a colocarlo en su lugar. Reemplace la botella. Si el agua no sale del grifo y si la temperatura ambiente es inferior a 50°F (10°C) apague la unidad durante 12 horas ya que el agua podría congelarse en el tanque.

*** SI EL FILTRO ES MAYOR A 3 MESES, REEMPLAZAR EL FILTRO YA QUE PUEDE ESTAR SATURADO.**

SE RECOMIENDA QUE EL FILTRO SE SUSTITUYA UNA VEZ AL MES PARA OBTENER AGUA LIMPIA, SANA Y DE GRAN CANTIDAD.

2. Si el agua sale negra.

Si el agua sale negra, esto es partículas de carbono de grado alimenticio completamente seguras. Simplemente quite el filtro, enjuague bajo un grifo suavemente durante 30 - 60 segundos y luego vuelva a colocarlo. Dibuja tres vasos de agua y tu agua debe estar limpia.

3. Si la unidad no se está enfriando.

Asegúrese de que el interruptor rojo en la parte posterior de la unidad esté encendido. Tenga en cuenta la temperatura en el LED. Asegúrese de que esté encendido en la fuente de alimentación principal.

4. Si la unidad está calentando el agua.

Podría ser que los terminales son incorrectos. Devuelva la unidad a la tienda donde compró la unidad.

5. Si la unidad tiene fugas.

- Hay una fuga de agua debajo de la unidad: - Asegúrese de que el tapón de drenaje de silicona está asegurado debajo de la unidad.
- Agua que se filtra desde el grifo: - Mueva lentamente el asa del grifo varias veces para ajustar el tapón que se encuentra dentro.
- El agua se filtra por el tornillo de la tapa que está junto a la botella: - Una pequeña cantidad de agua que gotea de esta área no representa un problema y no es motivo de preocupación. Asegúrese cuidadosamente de que el anillo de silicona de la tapa del tornillo esté en su lugar presionando hacia arriba y hacia abajo la tapa de rosca.

Capacidad del filtro: 10G (37.8 litros / hasta 11 - 2 meses; Patrón de uso diario: probado a 3gpd)
Flujo de servicio nominal: no aplicable;
Temperatura máxima: 100°F (38°C); Temperatura mínima: 59°F (15°C)
Para que el sistema funcione como se muestra en la Hoja de Datos de Desempeño, es necesario reemplazar el filtro cuando excede la capacidad del filtro (10 galones); Las pruebas se realizaron en condiciones estándar de laboratorio, el rendimiento real puede variar. Probado para reducir el sabor y el olor del cloro. Este producto solo se debe usar con agua de grifo municipal o municipal. El sistema y la instalación deben cumplir con todas las reglamentaciones estatales y locales. Para uso con agua municipal o municipal. Los contaminantes u otras sustancias eliminadas o reducidas por este filtro de agua no están necesariamente en el agua de todos los usuarios. No lo use con agua que sea microbiológicamente insegura, o de calidad desconocida, sin una desinfección adecuada antes o después del sistema. Los sistemas que certifican la reducción de quistes se pueden usar en agua desinfectada que puede contener quistes filtrables. Las personas que requieren agua de cierta pureza microbiológica deben consultar a su médico. Para su propia salud y seguridad, use el cartucho de reemplazo original. El filtro no está destinado a purificar el agua. La reclamación de reducción de cloro se basa en la reducción de la cloramina como un sustituto, la identificación de la base de la reclamación de reducción de cloro. La concentración de influente de cloro se especificará en 2 mg / L, la concentración de agua de producto de cloro se calculará en función del porcentaje de reducción de cloramina, y la reducción porcentual indicada para cloro será igual a la lograda para las cloraminas. Probado según NSF / ANSI 42 para la reducción de cloro con una concentración de exposición al influente de 2,0 mg / L ± 10% y una tasa de reducción del 90,5% que supera la tasa de reducción requerida del 50% de la norma.

SE RECOMIENDA QUE EL FILTRO SE SUSTITUYA UNA VEZ AL MES PARA OBTENER AGUA LIMPIA, SANA Y DE GRAN CANTIDAD.
Visite www.littleluxury.com para ordenar en línea o busque un proveedor cerca de usted.

DALE UN GIRO A SU AGUA FILTRADA ANADIENDOLE UN POCO DE SABOR.

ALGÚN SABOR

Es difícil elegir siempre agua filtrada simple cuando estamos constantemente rodeados de un sabor más dulce, más agradable y más sabrosas opciones. Lamentablemente, estas opciones generalmente tienen azúcar, calorías, edulcorantes artificiales y una gran cantidad de aditivos no saludables. Si su rutina diaria de tener ocho vasos de agua filtrada por día, si te aburres, no es saludable o ambas cosas, prueba algunas de estas ideas para darle un nuevo giro a tu rutina acuática:

Té

El té puede ser una forma maravillosa, baja en calorías (y algunas veces con cafeína) de obtener el agua que necesitamos para permanecer saludable. El agua filtrada elimina los minerales no deseados por lo que está libre de olores y sabores desagradables. Se ha demostrado que el té negro reduce los niveles de la hormona cortisol productora de estrés; el té verde está cargado de antioxidantes que ayudan a fortalecer su sistema inmunológico; y el té de hibisco es rico en vitamina C y se ha demostrado que reduce la presión arterial. Hay muchas variedades de tés en diversas opciones de sabor que se pueden disfrutar calientes o frías.



Menta

Esta es una gran adición a un vaso de agua, especialmente en los meses más cálidos. Agregue unas cuantas ramitas a una jarra de agua para dar a cada vaso una paleta crujiente de menta. Deje que la jarra se suavice en la nevera durante aproximadamente 10 minutos o incluso durante la noche si prefiere un sabor de menta más fuerte. Para un borde aún más brillante, magullar las hojas antes de agregarlos a la jarra.



SE RECOMIENDA QUE EL FILTRO SE SUSTITUYA UNA VEZ AL MES PARA OBTENER AGUA LIMPIA, SANA Y DE GRAN CANTIDAD. Visite www.littleluxury.com para ordenar en línea o busque un proveedor cerca de usted.



Pepino

Un puñado de rodajas de pepino agregadas a una jarra de agua puede marcar la diferencia. Pero si desea dar un paso más, intente triturar los trozos de pepino en una licuadora, vierta el jugo de pepino a través de un colador en un recipiente y déjelo en la nevera para que gotee durante la noche. Mezcla el jugo con una jarra de agua fría al día siguiente y obtendrás el agua más refrescante que jamás hayas probado.

Flores Hibiscus

Este es un giro en el té, ya que requiere la remojo de flores de hibisco. La única diferencia es que sugerimos enfriar el agua después de infundirla, por lo que le quedará un vaso de agua de aspecto alegre, rosa claro con un sabor ligeramente ácido. Las flores de hibisco requerirán aproximadamente 10 minutos para empinarse.



Limón o Lima

Para agregar algo de sabor a su agua en el trabajo, trate de llevar un limón o lima a la oficina con su botella de agua. O puede comprar jugo de limón o lima y guardarlo en la nevera de la oficina para usarlo cuando lo necesite.



SE RECOMIENDA QUE EL FILTRO SE SUSTITUYA UNA VEZ AL MES PARA OBTENER AGUA LIMPIA, SANA Y DE GRAN CANTIDAD.
Visite www.littleluxury.com para ordenar en línea o busque un proveedor cerca de usted.

Recetas



Jengibre

Hay una razón por la que el jengibre se utiliza para limpiar el paladar entre las picaduras de sushi: tiene un sabor fresco y crujiente que, como resulta, también se comporta muy bien con un vaso de agua fría. Intente hacer jugo de jengibre de la misma manera que lo hace con el jugo de pepino, solo use un rallador en lugar de una licuadora. puede agregar el jugo de jengibre a una jarra de agua, o puede comprar jugo de jengi

Cubitos de hielo de limón o arándano

Mantenga el agua helada Y sabrosa con cubos de hielo caseros de limón o arándano. (Puede usar cualquier fruta o vegetal que desee, según sus preferencias). Para cubitos de hielo de arándano, coloque uno o dos arándanos en cada cuadrado de bandeja de cubitos de hielo, cubra con agua y congele. por cubitos de hielo, cortar la fruta y usar una bandeja de cupcake.



Pepino, melón y menta

No tenga miedo de probar combinaciones de cualquiera de las ideas enumeradas anteriormente.

¿Por qué utilizar los filtros Little Luxury™?

Los filtros de agua Little Luxury™ eliminan casi todo el cloro que se encuentra en el agua del grifo sin filtrar, que actúa como un sabor que reduce el blanqueador y es un carcinógeno conocido tanto para el hombre como para el animal. El agua filtrada del grifo sabe mucho mejor que el agua embotellada.

Al usar filtros de agua Little Luxury™, puede usar probar y ver de forma visible la diferencia en la claridad de su té. Nuestra agua filtrada también se recomienda para cocinar, ya que mejora el sabor de cualquier plato y es mucho más segura para las mascotas.

No es de extrañar que USA Cancer Panel recomiende nuestro tipo de filtro de agua: ¡beba para su salud!

SE RECOMIENDA QUE EL FILTRO SE SUSTITUYA UNA VEZ AL MES PARA OBTENER AGUA LIMPIA, SANA Y DE GRAN CANTIDAD. Visite www.littleluxury.com para ordenar en línea o busque un proveedor cerca de usted.

ES

Reemplazo de Cartuchos

Simplicidad de uso ...

Para reemplazar el cartucho de filtro Vitality® por el enfriador de agua Vitality®, simplemente siga estas instrucciones:

Consejo - Vitality® Filter - en el primer uso, limpie el filtro con agua corriente durante 30 - 60 segundos para eliminar el carbón suelto



1. Enjuague el filtro debajo de un grifo que se esté agitando suavemente durante 60 segundos.



2. Llene la botella con agua fría del grifo



3. Cierre el tapón de rosca de la botella apretadamente



4. Coloque el cartucho de filtro en la unidad



5. Voltee la botella boca abajo en la unidad. **Espera 2 horas antes de usar su enfriador de agua Little Luxury™**



6. Tire del clip hacia atrás y quite la tapa del depósito del grifo para limpiar

Limpie cada 3-6 meses

Filtrar las instrucciones del usuario

Enjuague el nuevo cartucho de filtro debajo de un grifo abierto agitando suavemente durante 30 a 60 segundos. A continuación, empape el cartucho del filtro en agua durante la noche, para obtener resultados óptimos en remojo durante 24 horas antes de su uso.

Consejos:

1. Para garantizar que su unidad se mantenga limpia, le recomendamos utilizar el enfriador de agua Little Luxury™ Crystal Spring® y el limpiador del filtro de agua cada 3 meses.
2. Para limpiar la botella, use unas gotas de líquido para lavar platos y la mitad llene la botella con agua tibia.
3. Si el flujo de agua se detiene y deja de fluir libremente después de reinsertar o reemplazar el filtro, retire el filtro y agite el filtro para aflojar el carbón y luego vuelva a insertar el cartucho en el enfriador.
Nota: NO USE AGUA CALIENTE. Deje que el agua drene y enjuague con agua dulce una o dos veces y luego drene.
4. Cuando vuelva a llenar la botella con el agua, se sugiere que toque un vaso de agua en el costado de la unidad.
5. Los cartuchos de filtros se pueden colocar en la papelera de reciclaje de plástico.

IMPORTANTE

ASEGURAR LA ESPALDA LA UNIDAD ES 15CM LEJOS DE LA PARED

CARTUCHO GUÍA DE REEMPLAZO: CADA 1- 3 MESES MAX

	1-2 PERSONAS = 2-3 MESES
	MÁS DE 3 PERSONAS = 1-2 MESES

Cartucho de filtro Vitality®
Número de modelo: LLVFC

SE RECOMIENDA QUE EL FILTRO SE SUSTITUYA UNA VEZ AL MES PARA OBTENER AGUA LIMPIA, SANA Y DE GRAN CANTIDAD. Visite www.littleluxury.com para ordenar en línea o busque un proveedor cerca de usted.

GARANTÍA

Para que esta garantía sea válida, complete el formulario y envíelo a la dirección de correo electrónico a continuación dentro de los 90 días de la compra.

Esto garantiza al consumidor original que este producto estará libre de defectos de fabricación durante 1 año a partir de la fecha de compra con el uso correcto. Durante el período de garantía, a nuestra discreción, repararemos o reemplazaremos este producto sin cargo, que será la resolución del consumidor. El producto debe ser devuelto con un comprobante de compra y franqueo a:

ATENCIÓN AL CLIENTE:

Little Luxury™

www.littleluxury.com

Water Stream®, 4923 Cape Coral Drive, Dallas, Texas 75287

EE. UU. : Sin costo: 855 255544 EE. UU. : Correo electrónico: USA@littleluxury.com

ÁFRICA: Tel: +27 (0) 11 784 4444 ÁFRICA: Correo electrónico: info@littleluxury.co.za

Patente No. 7882705

Esta garantía está sujeta a la disposición de que el producto se haya instalado, operado y mantenido correctamente de acuerdo con las instrucciones contenidas en el manual de instrucciones. Esta garantía no cubre ajustes en el hogar, ni daños debido a accidentes, mal uso, abuso, incendio o causas naturales, voltaje de línea incorrecto, daños a otros equipos causados por una instalación incorrecta, modificación no autorizada o incorrecta. Esta garantía le otorga derechos legales específicos y también puede tener otros derechos que varían de estado a estado.

Todos los productos presentados a Water-Stream LLC o sus agentes de servicio autorizados para su reparación según esta garantía deben ir acompañados de un comprobante de compra (normalmente una factura fechada) y la tarjeta de garantía, que está completa y sin modificaciones, incluida la fecha de compra y el sello de los concesionarios. Si el producto se le vende sin un manual de instrucciones, obtenga un manual de su distribuidor.

No envíe el cartucho de filtro hacia atrás cuando la unidad se envíe para reparaciones, ya que no se puede reemplazar una vez que se haya utilizado.

Esta es su única garantía en relación con el producto que se le vende.

Aviso de Copyright:

El diseño y las tecnologías utilizadas por nuestra empresa tienen derechos de autor y perseguiremos enérgicamente nuestros derechos intelectuales a escala mundial. Tenemos nuestros derechos registrados en la mayor parte del mundo y sus respectivos oficiales de derecho para supervisar cualquier infracción sin importar si está relacionada con el nombre, el diseño o nuestra tecnología.

Darse cuenta:

El material en este documento es propiedad intelectual de la compañía. Cuidamos minuciosamente los detalles y la preparación de este documento, pero no se garantiza la corrección de sus contenidos. Nuestros productos están sujetos a mejoras continuas y nos reservamos el derecho de realizar cambios.

Marcas comerciales:

Todas las marcas registradas son propiedad de sus respectivos dueños.

Little Luxury™ y Vitality® son marcas registradas en: los EE. UU., La UE, Japón, Australia, Sudáfrica y otros países.

Silver Micro Tech es una marca registrada de Corning. Ninguna persona o empresa puede reclamar derecho sobre estas marcas comerciales.

Números de patentes de los Estados Unidos:

Número de patente: 10 / 570.793

Este producto incorpora la tecnología de protección de derechos de autor protegida por patentes de los EE. UU. Y otros derechos de propiedad intelectual. El uso de esta tecnología de protección de derechos de autor debe ser para uso en el hogar o la oficina. Se prohíbe la ingeniería o el desmontaje invertidos y se buscará legalmente el recurso financiero.

Fecha de Compra: _____
 Nombre: _____
 Apellido: _____
 Dirección Postal: _____
 Dirección de correo electrónico: _____
 Números de contacto: (Tel) _____ (C) _____

Use solo cartuchos de reemplazo Vitality®
 Las instrucciones pueden cambiar a discreción de la compañía y tipo de modelo

FR

Caractéristiques et liste des pièces

- Filtres à eau testés par SGS
- Bouteille de 1.8G (7L) sans BPA
- Flux de robinet rapide
- A faible consommation
- Fonctionnement silencieux
- **Écologique**

Idéal pour:

- Maintenir un mode de vie sain.
- Minceur et poids.
- Parfait pour une utilisation à la maison,
- au travail, dans les dortoirs universitaires
- et partout ailleurs où l'eau filtrée est appréciée.
- **Fait un cadeau idéal.**

ATTENTION...



1. Gardez tous les appareils électriques hors de portée des enfants.
2. Assurez-vous que le point de prise présente une fuite à la terre.
3. Ne pas démonter ou ouvrir l'unité. Envoyer à un agent autorisé ou un distributeur pour les réparations.
4. Assurez-vous que l'appareil a au moins 6 pouces (15cm) d'espace entre l'arrière de l'appareil et le mur pour que l'air puisse circuler.
5. **NE JAMAIS IMMERGER L'UNITÉ DANS L'EAU.**
6. Assurez-vous toujours que la température ambiante pour faire fonctionner votre refroidisseur d'eau est comprise entre 59°F - 82°F (15°C - 27°C) pour un fonctionnement correct.
7. Cet appareil ne convient pas pour une utilisation en extérieur.
8. Dans le cas très improbable où cet appareil gèle, éteignez la machine et laissez sécher à température ambiante pendant au moins 7 jours.
9. Si le cordon d'alimentation est endommagé, il doit être remplacé par le fabricant ou son agent de service ou une personne de qualification similaire afin d'éviter tout danger.
10. Ce produit doit être utilisé avec de l'eau du robinet ou de l'eau purifiée en bouteille **UNIQUEMENT.**

CONSEIL: LORSQUE VOUS NE L'UTILISEZ PAS, ÉTEIGNEZ LA MACHINE AFIN DE PROLONGER LA VIE DE VOTRE EAU GLACIÈRE. ESSENTIEL: RINCER D'ABORD AVANT L'UTILISATION *.

ASSUREZ-VOUS QUE L'UNITÉ N'EST PAS BRANCHÉE DANS LE MUR LORS DU NETTOYAGE.

Cet appareil n'est pas conçu pour être utilisé par des personnes (y compris les enfants) ayant des capacités physiques, sensorielles ou mentales réduites, ou manquant d'expérience ou de connaissances, à moins d'être supervisé ou instruit par une personne responsable de leur sécurité. Les enfants doivent être surveillés pour s'assurer qu'ils ne jouent pas avec l'appareil.

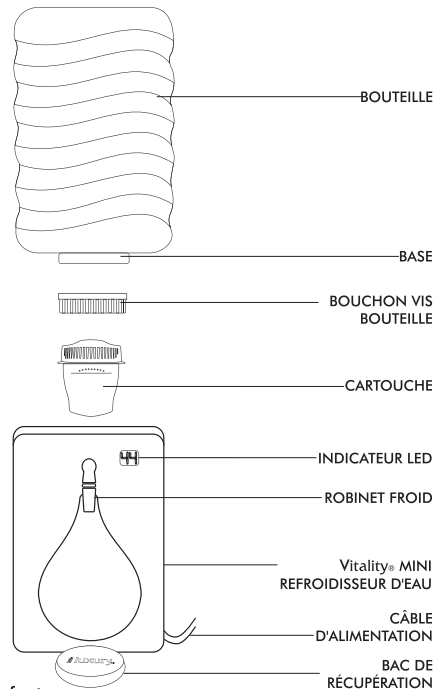
Pour nettoyer votre unité, remplissez votre unité de filtration avec de l'eau chaude (pas d'ébullition) et ajoutez quelques gouttes de liquide vaisselle (assurez-vous que la cartouche filtrante ne se trouve pas dans l'unité.) Laissez couler l'eau du robinet dans l'unité. (L'appareil ne doit pas être branché sur le connecteur). Retirez le bouchon de vidange situé sous l'appareil et rincez-le avec 2 à 3 bouteilles d'eau propre. N'ouvrez JAMAIS l'appareil pour le nettoyer.

Numéro de type: LLVF1U. Filtre remplaçable: LLVFC.

Ne pas utiliser d'eau microbiologiquement / bactériostatique dangereuse ou de qualité inconnue sans une désinfection adéquate avant ou après le système. Les systèmes certifiés pour la réduction des kystes peuvent être utilisés sur de l'eau stérile désinfectée pouvant contenir des kystes filtrables. Les personnes ayant besoin d'une certaine pureté microbiologique / bactériostatique doivent consulter leur médecin. La revendication de réduction du chlore est basée sur la réduction de la chloramine en tant que substitut, l'identification de la base de l'allégation de réduction de chlore. La concentration en chlore entrant doit être spécifiée à 2 mg / L, la concentration en eau du produit chloré doit être calculée en fonction du pourcentage de réduction de la chloramine et la réduction en pourcentage indiquée pour le chlore doit être égale à celle obtenue pour les chloramines

IL EST RECOMMANDÉ DE REMPLACER LE FILTRE UNE FOIS PAR MOIS POUR OBTENIR UNE EAU DE DÉGUSTATION PROPRE, SAIN ET SAIN.

Visitez www.littleluxury.com pour commander en ligne, ou trouvez un fournisseur près de chez vous.



1. L'eau ne sort pas du robinet.

Il faudra au moins une heure pour que l'eau s'écoule à travers le filtre réservoir lors de l'utilisation d'un nouveau filtre. Si aucune eau ne passe à travers le robinet après la période donnée, inclinez doucement la bouteille car il pourrait y avoir un blocage de la bulle d'air. Si le problème persiste, retirez délicatement la bouteille et le filtre, secouez la cartouche du filtre pendant 30 à 40 secondes et remettez-la en place. Remplacer la bouteille. Si l'eau ne sort pas du robinet et si la température ambiante est inférieure à 50°F (10°C), Éteignez l'unité pendant 12 heures car l'eau pourrait être gelée dans le réservoir.

*** SI LE FILTRE EST PLUS ÂGÉ QUE 3 MOIS, REMPLACEZ LE FILTRE CAR IL PEUT ÊTRE SATURÉ.**

IL EST RECOMMANDÉ DE REMPLACER LE FILTRE UNE FOIS PAR MOIS POUR OBTENIR UNE EAU DE DÉGUSTATION PROPRE, SAIN ET SAIN.

2. Si l'eau sort noire.

Si l'eau sort noire, ce sont des particules de carbone de qualité alimentaire complètement sécuritaires. Il suffit d'enlever le filtre, rincer sous un robinet doucement pendant 30 - 60 secondes, puis remplacer. Dessinez trois verres d'eau et votre eau devrait être claire.

3. Si l'unité ne refroidit pas.

Assurez-vous que l'interrupteur rouge sur le dos de l'appareil soit allumé. Veuillez noter la température sur l'afficheur LED. Veuillez à ce qu'il soit allumé au tableau d'alimentation principal.

4. Si l'unité chauffe l'eau.

Il se pourrait que les terminaux soient incorrects. Veuillez retourner l'appareil au magasin où vous avez acheté l'appareil.

5. Si l'unité fuit...

- Fuite d'eau sous l'unité: - Assurez-vous que le petit bouchon de vidange en silicone est bien fixé sous l'unité.
- Fuite d'eau du robinet: - Actionner lentement la poignée du robinet plusieurs fois pour ajuster le bouchon à l'intérieur.
- De l'eau fuit de la vis sur le bouchon par la bouteille: - Une petite quantité d'eau qui s'écoule de cette zone ne pose pas de problème et n'est pas un sujet de préoccupation. Assurez-vous que l'anneau en silicone du bouchon à vis est en place en appuyant sur le bouchon à vis à l'intérieur de haut en bas.

Capacité du filtre: 10 gallons 37,8 litres / jusqu'à 1 - 2 mois; Modèle d'utilisation quotidienne: testé à 3gpd

Flux de service évalué: Sans objet.

Température maximale: 100°F (38°C); Température minimale: 59°F (15°C)

Pour que le système fonctionne comme indiqué dans la fiche de données de performance, il est nécessaire de remplacer le filtre lorsqu'il dépasse la capacité du filtre (10 gallons). Les tests ont été effectués dans des conditions de laboratoire standard, les performances réelles peuvent varier. Testé pour réduire le goût et l'odeur du chlore. Ce produit doit être utilisé avec de l'eau du robinet municipale ou municipale seulement. Le système et l'installation doivent être conformes à toutes les réglementations nationales et locales. Pour une utilisation avec de l'eau municipale ou municipale. Les contaminants ou autres substances éliminées ou réduites par ce filtre à eau ne sont pas nécessairement dans l'eau de tous les utilisateurs. Ne pas utiliser avec de l'eau microbiologiquement dangereuse ou de qualité inconnue, sans désinfection adéquate avant ou après le système. Les systèmes certifiés pour la réduction des kystes peuvent être utilisés sur de l'eau désinfectée pouvant contenir des kystes filtrables. Les personnes qui ont besoin d'une certaine pureté microbiologique doivent consulter leur médecin. Pour votre propre santé et sécurité, utilisez la cartouche de remplacement d'origine. Le filtre n'est pas destiné à purifier l'eau. La revendication de réduction du chlore est basée sur la réduction de la chloramine en tant que substitut, l'identification de la base de l'allegation de réduction de chlore. La concentration en chlore entrant doit être spécifiée à 2 mg / L, la concentration en eau du produit chlore doit être calculée en fonction du pourcentage de réduction de la chloramine et la réduction en pourcentage indiquée pour le chlore doit être égale à celle obtenue pour les chloramines. Testé selon la norme NSF / ANSI 42 pour la réduction du chlore avec une concentration d'essai de l'influent de 2,0 mg / L ± 10% et un taux de réduction de 90,5% dépassant le taux de réduction requis de 50% de la norme.

IL EST RECOMMANDÉ DE REMPLACER LE FILTRE UNE FOIS PAR MOIS POUR OBTENIR UNE EAU DE DÉGUSTATION PROPRE, SAIN ET SAIN.

Visitez www.littleluxury.com pour commander en ligne, ou trouvez un fournisseur près de chez vous.

AJOUTEZ UN NOUVEAU TWIST À VOTRE EAU FILTRÉE EN AJOUTANT QUELQUE SAVEUR

Il est difficile de toujours choisir de l'eau filtrée ordinaire lorsque nous sommes constamment entourés d'options plus douces, plus savoureuses et plus savoureuses. Malheureusement, ces options ont généralement du sucre, des calories, des édulcorants artificiels et une charge d'additifs malsains. Si votre routine quotidienne d'avoir huit verres de l'eau filtrée par jour vous a ennuyé, malsain ou les deux, essayez certaines de ces idées pour donner une nouvelle dimension à votre routine d'eau:

Thé

Le thé peut être un moyen merveilleux, à faible teneur en calories (et parfois en caféine) pour obtenir de l'eau en bonne santé. L'eau filtrée élimine les minéraux indésirables afin qu'elle soit exempte de tout goût et odeur désagréable. Le thé noir a été montré à des niveaux inférieurs de l'hormone produisant du stress cortisol; le thé vert est chargé d'antioxydants qui aident à renforcer votre système immunitaire; et le thé d'hibiscus est riche en vitamine C et a été montré pour réduire la pression artérielle. Il existe de nombreuses variétés de thés dans diverses options de saveur qui peuvent être appréciées chaud ou froid.



Menthe

C'est un excellent ajout à un verre d'eau, surtout pendant les mois les plus chauds. Ajouter quelques brins à un pot d'eau pour donner à chaque verre un coup de pied croquante, menthe. Laissez la cruche fondre au réfrigérateur pendant environ 10 minutes ou même toute la nuit si vous préférez un goût de menthe plus fort. Pour un bord encore plus minéral, écrasez les feuilles avant de les ajouter à la carafe.

IL EST RECOMMANDÉ DE REMPLACER LE FILTRE UNE FOIS PAR MOIS POUR OBTENIR UNE EAU DE DÉGUSTATION PROPRE, SAINE ET SAINE.

Visitez www.littleluxury.com pour commander en ligne, ou trouvez un fournisseur près de chez vous.



Concombre

Une poignée de tranches de concombre ajouté à un pot d'eau peut faire toute la différence. Mais si vous voulez aller plus loin, essayez de mélanger les morceaux de concombre dans un mélangeur, verser le jus de concombre à travers un tamis dans un bol et laissez-le dans le réfrigérateur pour égoutter pendant la nuit. Mélangez le jus avec un pot d'eau froide le lendemain et vous obtenez l'eau la plus rafraîchissante que vous ayez jamais goûtée.


Fleurs d'hibiscus

Celui-ci est une torsion sur le thé car il nécessite des fleurs d'hibiscus trempant. La seule différence est que nous vous suggérons de refroidir l'eau après l'avoir infusée, de sorte que vous vous retrouviez avec un verre d'eau rose clair et d'une saveur légèrement acidulée. Les fleurs d'hibiscus auront besoin d'environ 10 minutes pour infuser.



Citron ou Lime

Pour ajouter de la saveur à votre eau au travail, essayez d'apporter un citron ou de la chaux au bureau avec votre bouteille d'eau. Ou vous pouvez acheter du jus de citron ou de lime et le garder dans le réfrigérateur du bureau pour l'utiliser quand vous en avez besoin.



IL EST RECOMMANDÉ DE REMPLACER LE FILTRE UNE FOIS PAR MOIS POUR OBTENIR UNE EAU DE DÉGUSTATION PROPRE, SAINE ET SAINE.

Visitez www.littleluxury.com pour commander en ligne, ou trouvez un fournisseur près de chez vous.

Gingembre



Il y a une raison pour laquelle le gingembre est utilisé pour nettoyer le palais entre les bouchées de sushi: il a un goût frais et frais qui se révèle aussi très bien avec un verre d'eau froide. Essayez de faire du jus de gingembre de la même manière que vous faites du jus de concombre - n'utilisez qu'une râpe au lieu d'un mélangeur. vous pouvez ajouter le jus de gingembre à un pot d'eau, ou vous pouvez acheter du jus de gingembre.

Glaçons au citron ou aux canneberges

Gardez votre eau glacée et savoureuse avec des glaçons faits maison de citron ou de canneberge. (Vous pouvez utiliser n'importe quel fruit ou légume que vous voulez, en fonction de vos préférences.) Pour les glaçons aux canneberges, placez une ou deux canneberges dans chaque carré de bac à glaçons, couvrir d'eau et congeler. Pour glaçons au citron, trancher les fruits et utiliser un plateau de cupcake.



Melon concombre et menthe

N'ayez pas peur d'essayer des combinaisons de l'une des idées énumérées ci-dessus.

Pourquoi utiliser les filtres Little Luxury™ ?

Les filtres à eau Little Luxury™ éliminent presque tout le chlore présent dans l'eau du robinet non filtrée, qui agit comme un arôme appauvrissant l'eau de Javel tout en étant un cancérigène connu pour l'homme et l'animal. L'eau du robinet filtrée a beaucoup meilleur goût que l'eau embouteillée. Lorsque vous utilisez les filtres à eau Little Luxury™, vous pouvez .



goûtez et voyez visiblement la différence dans la clarté de votre thé. Notre eau filtrée est également recommandée pour la cuisson car elle améliore le goût de chaque plat et est beaucoup plus sûre pour les animaux de compagnie. Il n'est pas surprenant que l'USA Cancer Panel recommande notre type de filtre à eau - buvez à votre santé!

IL EST RECOMMANDÉ DE REMPLACER LE FILTRE UNE FOIS PAR MOIS POUR OBTENIR UNE EAU DE DÉGUSTATION PROPRE, SAINE ET SAINE.

Visitez www.littleluxury.com pour commander en ligne, ou trouvez un fournisseur près de chez vous.

Remplacement de la cartouche

Simplicité d'utilisation...

Pour remplacer la cartouche filtrante Vitality® du refroidisseur d'eau Vitality®, suivez simplement ces instructions:

Astuce - Vitality® Filter - lors de la première utilisation du filtre de rinçage à l'eau courante pendant 30 à 60 secondes pour éliminer le carbone détaché



1. Rincez le filtre sous un robinet qui tourne doucement pendant 60 secondes.



2. Remplissez la bouteille d'eau froide du robinet



3. Fermez le bouchon à vis de la bouteille.



4. Monter la cartouche de filtre dans l'unité



5. Retournez la bouteille dans l'unité. **Attendez 2 heures avant d'utiliser votre refroidisseur d'eau Little Luxury...**



Nettoyez tous les 3-6 mois

6. Retirez le clip et retirez le couvercle du réservoir pour nettoyer.

Filtrez les instructions d'utilisateur

Rincer la nouvelle cartouche filtrante sous un robinet en secouant doucement pendant 30 à 60 secondes, puis tremper la cartouche filtrante dans l'eau pendant la nuit, pour des résultats optimaux tremper pendant 24 heures avant utilisation.

Conseils:

- Pour assurer la propreté de votre appareil, nous vous recommandons d'utiliser le refroidisseur d'eau et le filtre à eau Little Luxury™ Crystal Spring®, tous les 3 mois.
- Pour nettoyer la bouteille, utilisez quelques gouttes de liquide vaisselle et remplissez la bouteille à moitié avec de l'eau tiède.
- Si le débit d'eau se bloque et cesse de couler librement après la réinsertion ou le remplacement du filtre, retirez le filtre et secouez le filtre pour détacher le charbon, puis réinsérez la cartouche dans le refroidisseur.
Remarque: N'UTILISEZ PAS D'EAU CHAUDE. Laisser l'eau s'écouler et rincer à l'eau douce une ou deux fois puis égoutter.
- Lorsque vous remplissez la bouteille avec de l'eau, il est recommandé de retirer 1 verre d'eau sur le côté de l'appareil.
- Les cartouches de filtres peuvent être placées dans la corbeille en plastique.

IL EST RECOMMANDÉ DE REMPLACER LE FILTRE UNE FOIS PAR MOIS POUR OBTENIR UNE EAU DE DÉGUSTATION PROPRE, SAIN ET SAIN.

Visitez www.littleluxury.com pour commander en ligne, ou trouvez un fournisseur près de chez vous.

IMPORTANT

ASSUREZ-VOUS LE RETOUR DE L'UNITÉ EST 15CM LOIN DU MUR

CARTOUCHE GUIDE DE REMPLACEMENT
CHAQUE 1 - 3 MOIS MAX



Cartouche filtrante Vitality®, Numéro de Type: LLVFC

GARANTIE

Pour que cette garantie soit valide, veuillez remplir le formulaire et l'envoyer à l'adresse courriel ci-dessous dans les 90 jours suivant l'achat.

Cela garantit au consommateur d'origine que ce produit doit être exempt de défauts de fabrication pendant 1 an à compter de la date d'achat avec une utilisation correcte. Pendant la période de garantie, nous réparerons ou remplacerons ce produit gratuitement, à notre discrétion, ce qui sera la résolution du consommateur. Le produit doit être retourné avec une preuve d'achat et d'affranchissement à:

SERVICE À LA CLIENTÈLE:**Little LuxuryTM****www.littleluxury.com****Water Stream[®], 4923 promenade Cape Coral, Dallas Texas 75287**

États-Unis: Sans frais: 855 2555544 USA: Email: USA@littleluxury.com

AFRIQUE: Tel: +27 (0) 11 784 4444 AFRIQUE: Email: info@littleluxury.co.za

Numéro du brevet: 7882705

Cette garantie est soumise à la condition que le produit ait été correctement installé, utilisé et entretenu conformément aux instructions contenues dans le manuel d'instructions. Cette garantie ne couvre pas les ajustements dans la maison, ni les dommages dus à des accidents, abus, incendie ou causes naturelles, voltage de ligne incorrect, dommages à d'autres équipements causés par une mauvaise installation, modification non autorisée ou incorrecte. Cette garantie vous donne des droits légaux spécifiques et vous pouvez également avoir d'autres droits qui varient d'un état à l'autre.

Tous les produits présentés à Water-Stream LLC ou à ses agents de service autorisés pour réparation sous cette garantie doivent être accompagnés d'une preuve d'achat (normalement une facture datée) et de la carte de garantie dûment remplie et non modifiée, y compris la date d'achat et le timbre des concessionnaires. Si le produit vous est vendu sans manuel d'instructions, veuillez vous procurer un manuel auprès de votre revendeur.

N'envoyez pas la cartouche de filtre lorsque l'unité est envoyée pour réparation, car elle ne peut pas être remplacée une fois utilisée.

Ceci est votre seule garantie par rapport au produit qui vous est vendu.

Notice de droits d'auteur:

Le design et les technologies utilisés par notre société sont protégés par des droits d'auteur et nous poursuivons vigoureusement nos droits intellectuels à l'échelle mondiale. Nous avons nos droits enregistrés dans la plupart des régions du monde et nos avocats respectifs pour superviser toute infraction, que ce soit en relation avec le nom, le design ou notre technologie.

Remarquer:

Le contenu de ce document est la propriété intellectuelle de la société. Nous prenons un soin méticuleux dans le détail et la préparation de ce document, mais aucune garantie n'est donnée quant à l'exactitude de son contenu. Nos produits sont sujets à amélioration continue et nous nous réservons le droit d'apporter des modifications.

Marques :

Toutes les marques déposées sont la propriété de leurs propriétaires respectifs.

Little LuxuryTM et Vitality[®] sont des marques déposées aux États-Unis, dans l'UE, au Japon, en Australie, en Afrique du Sud et dans d'autres pays.

Silver Micro Tech est une marque déposée de Corning. Aucune personne ou société ne peut revendiquer un droit sur ces marques.

Numéros de brevets américains:

Brevet n°: 10 / 570,793

Ce produit intègre la technologie de protection des droits d'auteur qui est protégée par des brevets américains et d'autres droits de propriété intellectuelle. L'utilisation de cette technologie de protection des droits d'auteur doit être destinée à la maison ou au bureau. L'ingénierie inversée ou le désassemblage est interdit et un recours financier sera légalement demandé.

Date d'achat: _____
Prénom: _____
Nom de famille: _____
Adresse postale: _____
Adresse e-mail: _____
Numéros de téléphone: (Tel) _____ (C) _____

N'utilisez que des cartouches de rechange Vitality[®].
Les instructions peuvent changer à la discrétion de l'entreprise et selon le type de modèle



- Traps Sediments
- Active Carbon
- Resin- Ion
- Microtech Filter

**ENJOY GREAT TASTING
ICE-COLD PREMIUM FILTERED
WATER USING THE ADVANCED
Vitality® WATER FILTER
CARTRIDGE**

Little Luxury™® Vitality® Replacement Filter Packs
and spare parts can be purchased from
www.littleluxury.com



Little Luxury



@LittleLuxuryCoolers



@luxurycoolers



@littleluxurycoolers
Watch our Instructional
Video's on YouTube!



@LittleLuxury



CUSTOMER CARE:

Little Luxury™

www.littleluxury.com

USA: Toll Free: 855 2555544 USA: Email: USA@littleluxury.com
 AFRICA: Tel: +27 (0)11 784 4444 AFRICA: Email: info@littleluxury.co.za

EN This product is subject to patent, copyright ©, utility design right and utility model and design right protection internationally. Little Luxury... has taken every legal effort to protect its product and will vigorously pursue legal recourse with any company which may infringe on their intellectual property rights. Specifications may change without notice. Front picture is just an example.

ES Este producto está sujeto a patentes, derechos de autor ©, derechos de diseño, de modelo y derechos protección del diseño a nivel internacional. Little Luxury... hizo todos los esfuerzos legales para proteger su producto y perseguirá enérgicamente recurso legal con cualquiera empresa que podría infringir sus derechos de propiedad intelectual. Las especificaciones podrían cambiar sin aviso. Imagen frontal es sólo un ejemplo.

FR Ce produit est sujet à des brevets, copyright ©, droits d'utilisation de modèle, d'utilité de dessin, et des droits de protection au niveau international. Little Luxury... a pris toutes les mesures juridiques pour protéger son produit et poursuivra vigoureusement avec des ressources juridiques la société qui pourrait porter atteinte à leurs droits de propriété intellectuelle. Les spécifications peuvent changer sans préavis. L'image de devant est juste un exemple.