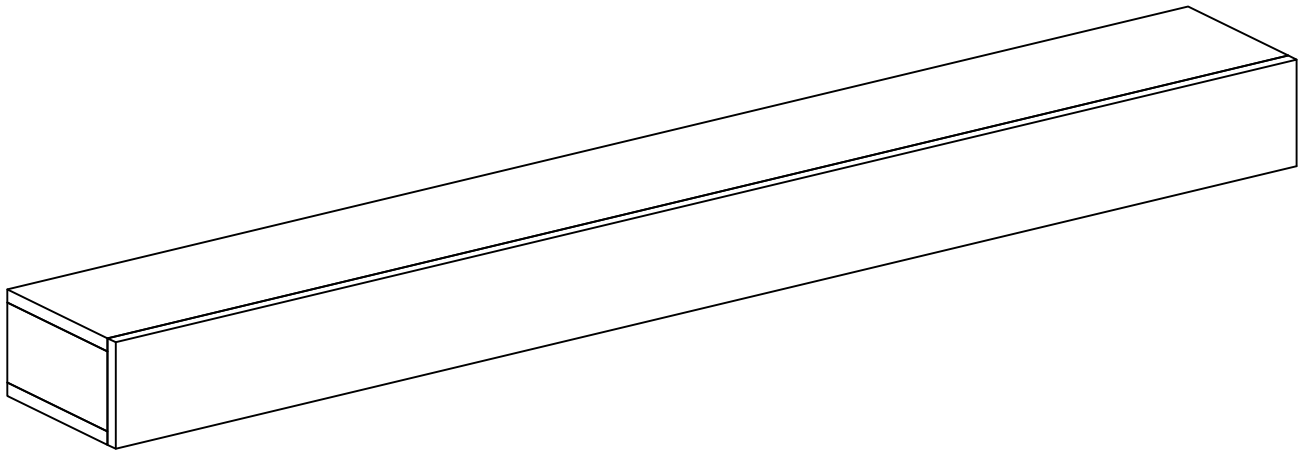


 **WARNING-**
Cancer and Reproductive Harm

 **AVERTISSEMENT-**
Cancer et autres effets nocifs sur la reproduction

**BLOCK
ASSEMBLY INSTRUCTIONS**

**DE BLOC
TABLETTE DE FOYER MONTEGO**



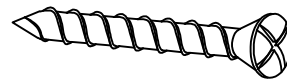
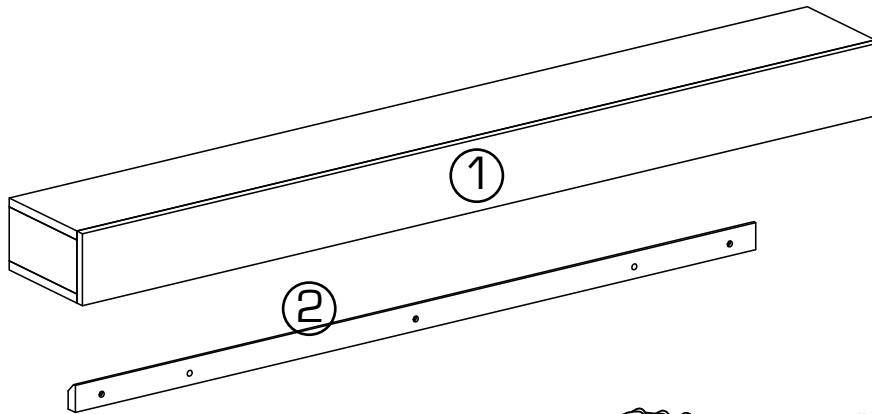
PARTS / LES PARTIES ENUMERENT

ITEM	BLOCK	
PART #	PART NAME	QTY
1	TOP SHELF	1
2	MOUNTING BAR	1

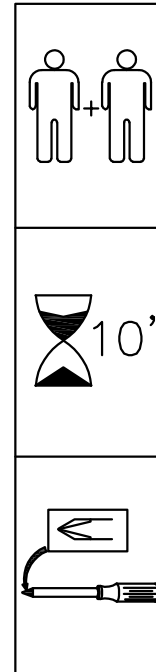
ITEM	DE BLOC	
No. de pièce	Nom de la pièce	Qté
1	panneau supérieure	1
2	système de montage	1

For general cleaning, a soft cloth is ideal.

Pour le nettoyage général, un chiffon doux est idéal.



WOOD SCREW Ø4 x 75 (03 PCS)
VIS Ø4 x 75 (03 QTÉ)



WARNING

1. Please seek professional advice if you are in doubt of which type of fastener is suitable for your wall.
2. Check any electrical wires or plumbing inside the wall before drilling any holes.

If you are unsure please seek professional advice from a qualified tradesperson.

AVERTISSEMENT

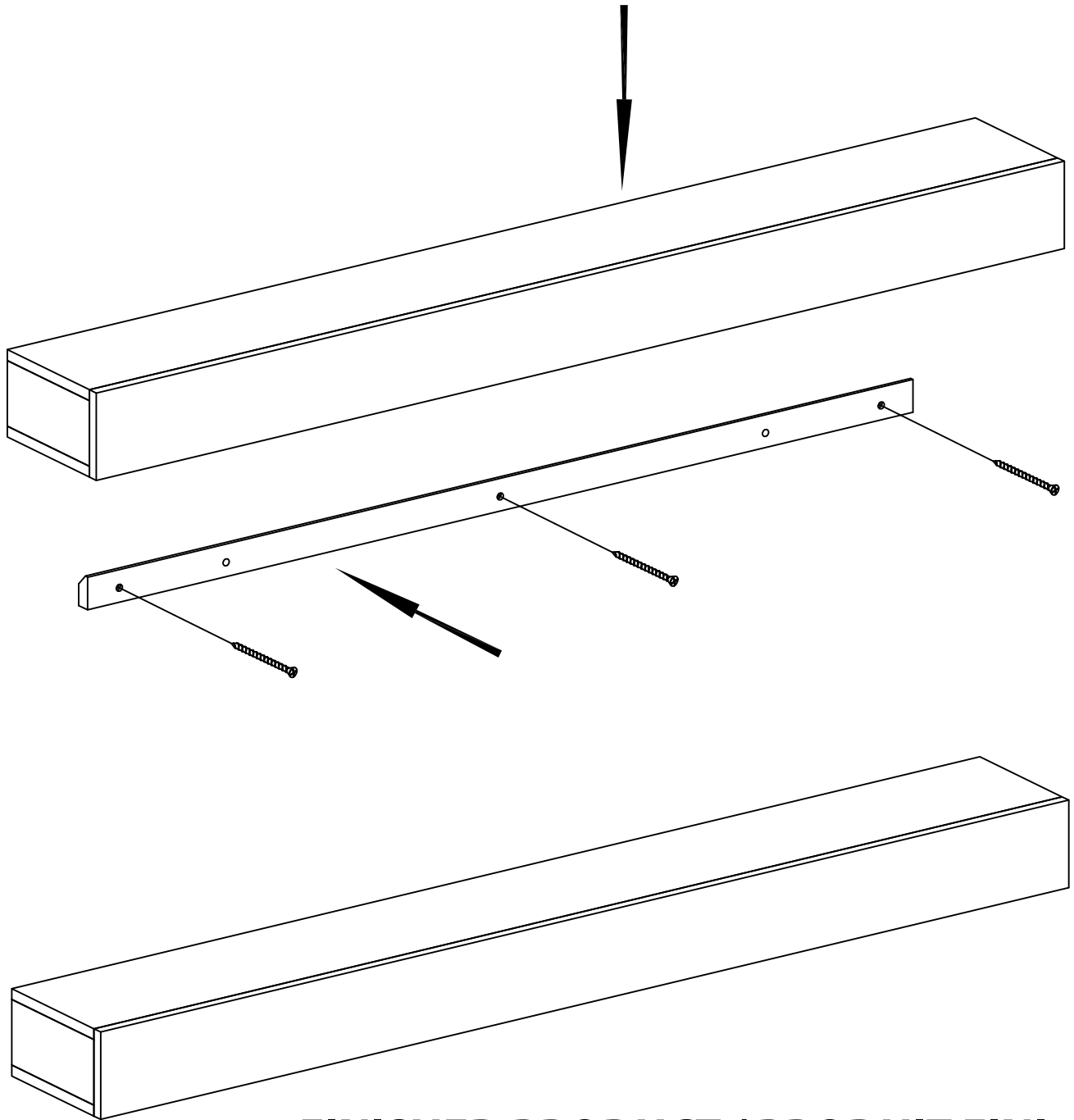
1. Demandez l'avis d'un professionnel si vous n'êtes pas certain du type de fixation qui est approprié à votre mur.
2. Vérifiez la présence de connexions électriques ou de conduits de plomberie avant de percer des trous.

En cas d'incertitude, demandez un avis professionnel auprès d'un ouvrier qualifié.

ASSEMBLY/DIRECTIVES DE MONTAGE

Step 1: Secure the mounting bar to the wall using the 3 wood screws provided. It is recommended to find at least 2 studs when securing the mounting bar to the wall.

Étape 1: Installez la barre de fixation au mur à l'aide des trois vis fournis. On recommande de visser la barre de fixation à au moins deux montants de cloison.



FINISHED PRODUCT / PRODUIT FINI

IMPORTANT

For questions, concerns or problems with our product please email our customer service department

DATED PROOF OF PURCHASE REQUIRED FOR WARRANTY SERVICE

WARRANTY

This product is inspected, tested and carefully packaged to minimize the chance of damage during shipment. If a part (excluding light bulbs, glass and fuses*) within one year from the date of purchase proves to be defective in material or fabrication under normal use, the part will be repaired or replaced. The Company's obligation under the warranty is to replace or repair defective parts at our discretion. Any expenses or damage resulting from the installation, removal or transportation of the product will be the responsibility of the owner and are not covered by this warranty. The owner assumes all other risks arising from the use or misuse of the product. The warranty will be void if the product damage or failure is deemed by the Company to be caused by accident, alteration, misuse, abuse, incorrect installation or removal, or connection to an incorrect power source by the owner. The Company neither assumes, nor authorizes any person or entity to assume for it any obligation or liability associated with its products. Light bulbs and fuses are not covered under this warranty. If you have any questions regarding the warranty or service, please contact us

You MUST register your product within 30 days of purchase to receive warranty service.

Si vous éprouvez des difficultés ou si vous avez des questions ou des préoccupations, prière de faire parvenir un courriel à notre service à la clientèle

UNE PREUVE D'ACHAT DATÉE EST REQUISE POUR SE PRÉVALOIR DE LA GARANTIE.

AVERTISSEMENT

Ce produit a été soigneusement inspecté, testé et emballé afin de minimiser les risques de dommages durant le transport. Si l'une des pièces (à l'exception des verres, des ampoules électriques et des fusibles*) s'avère défectueuse au niveau de sa fabrication ou de ses matériaux dans l'année qui suit la date de l'achat suite à une utilisation normale, la pièce sera réparée ou remplacée. La compagnie est tenue de réparer ou remplacer les pièces défectueuses à sa discrétion, en vertu de la garantie. Tous frais ou dommage résultant de l'installation, du démantèlement ou du transport du produit demeurent la responsabilité du client et n'est pas couvert par cette garantie. Le client assume tout autre risque résultant de l'utilisation correcte ou fautive du produit. La garantie devient nulle si la compagnie détermine que le dommage ou le mauvais fonctionnement est causé par un accident, une modification, une mauvaise utilisation, un abus, une mauvaise installation ou un mauvais démantèlement ou un branchement à une source électrique inadéquate de la part du client. La compagnie n'est pas responsable et n'autorise quiconque, personne ou entité légale, à accepter de responsabilité ou obligation en son nom, en rapport avec ses produits. * Les ampoules électriques et les fusibles ne sont pas couverts par cette garantie. Pour toute question au sujet de la garantie ou du service, contacter le service à la clientèle

Vous DEVEZ enregistrer votre produit dans les 30 jours suivant l'achat pour bénéficier du service de garantie.

Warranty Registration Information Form / Formulaire d'enregistrement de la garantie

Name / Nom : _____
Street / Adresse : _____
City / Ville : _____
Province / Province : _____
Postal Code / Code postal : _____

Daytime Phone # / No téléphone jour : _____
Evening Phone # / No téléphone soir : _____

E-Mail Address / Courriel : _____

Product/Produit : _____
Place of Purchase / Lieu de l'achat : _____
Date of Purchase / Date de l'achat : _____
Model # / No de modèle : _____
Serial # / Numéro de série : _____

