


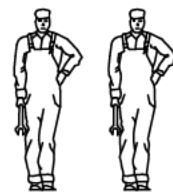
See assembly instruction in box no.
 Voir notice de montage dans la caisse no.
 Siehe Aufbauanleitung im karton no.
 Zie voor de montage-instructie pakketnr.



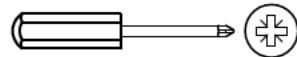
Before assembling this product, please ensure that all the components supplied comply with the list on this page. All Screw-type fittings can be tightened with this tool.

Avant de commencer l'assemblage, veuillez contrôler si tous les objets indiqués sont présents. Tous les vis peuvent être serrés par cet outil.

Bevor Sie mit dem Aufbau beginnen, kontrollieren Sie ob alle auf der Zeichnung angegebenen Teile vorhanden sind. Bitte verwenden Sie zur Montage einen Kreuzschraubzieher und den beiliegenden Innensechskantschlüssel.



Ware-nr. Part no. Réf No	Stck. Qty. Qté.
Siehe Bild-nr. See picture no. Image no	Mass Dim. Dim.



12-06306473-40 2 stck/pcs. A 647x63x63	12-06306474-40 2 stck/pcs. B 647x63x63	1305-19672-40 2 stck/pcs. C 1967x115x26
---	---	--

3922-08018 8 stck/pcs. Z1 M8/ø12x18 mm.	3930-10050 16 stck/pcs. Z2 ø10x50 mm.	3909-70100 4 stck/pcs. Z3 ø7x100 mm.	3901-40030 30 stck/pcs. Z4 ø4x30 mm.
3913-08110 8 stck/pcs. Z5 M8x110 mm.	3938-000081-2 16 stck/pcs. Z6 ø8 mm.	3938-00010-2 20 stck/pcs. Z7 ø10 mm.	3938-00016-2 4 stck/pcs. Z8 ø16 mm.
4033-005 1 stck/pcs. Z9 5 mm.			

