

EN_IMPORTANT, RETAIN FOR FUTURE REFERENCE: READ CAREFULLY.

FR_IMPORTANT:A LIRE ATTENTIVEMENT ET À CONSERVER POUR CONSULTATION
ULTÉRIEURE.

ES_IMPORTANTE, LEA Y GUARDE PARA FUTURAS REFERENCIAS.

PT_IMPORTANTE, RETER PARA REFERÊNCIA FUTURA: LEIA ATENTAMENTE.

DE_WICHTIG! SORGFÄLTIG LESEN UND FÜR SPÄTER NACHSCHLAGEN AUFBEWAHREN.

IT_ IMPORTANTE! CONSERVARE IL PRESENTE MANUALE PER FUTURO RIFERIMENTO E
LEggerlo ATTENTAMENTE.

EN

Dear customer,

Thank you for purchasing this product. So that your appliance serves you well, please read all the instructions in this user's manual. If you have any questions, please contact our customer care center, Our contact details are below:

FR

Cher client,

Nous vous remercions d'avoir acheté ce produit. Afin que vous puissiez profiter pleinement de votre appareil, veuillez lire toutes les instructions de ce manuel d'utilisation. Si vous avez la moindre question, veuillez contacter notre centre d'assistance à la clientèle, Nos coordonnées sont les suivantes:

DE

Sehr geehrter Kunde,

Vielen Dank, dass Sie dieses Produkt erworben haben. Damit Ihr Gerät Ihnen gute Dienste leistet, lesen Sie bitte alle Hinweise in diesem Benutzerhandbuch. Wenn Sie Fragen haben, wenden Sie sich bitte an unser Kundendienstzentrum, Unsere Kontaktdaten stehen unten:

ES

Queridos clientes,

Gracias por comprar este producto. Para que su electrodoméstico le sirva mejor, lea todas las instrucciones de este manual del usuario. Si tiene alguna pregunta, comuníquese con nuestro Centro de Atención al Cliente, Nuestros datos de contacto son los siguientes:

PT

Caros clientes,

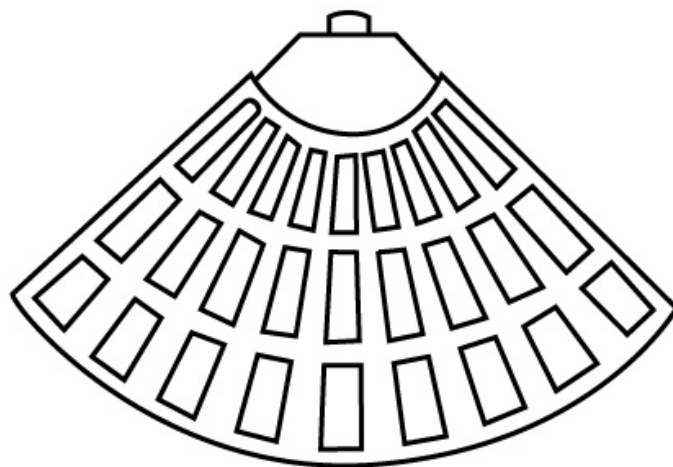
Obrigado por adquirir este produto. Para que o seu aparelho o sirva melhor, leia todas as instruções deste manual do utilizador. Se tiver alguma dúvida, por favor contacte o nosso Centro de Atendimento ao Cliente, Os nossos dados de contacto são os seguintes:

IT

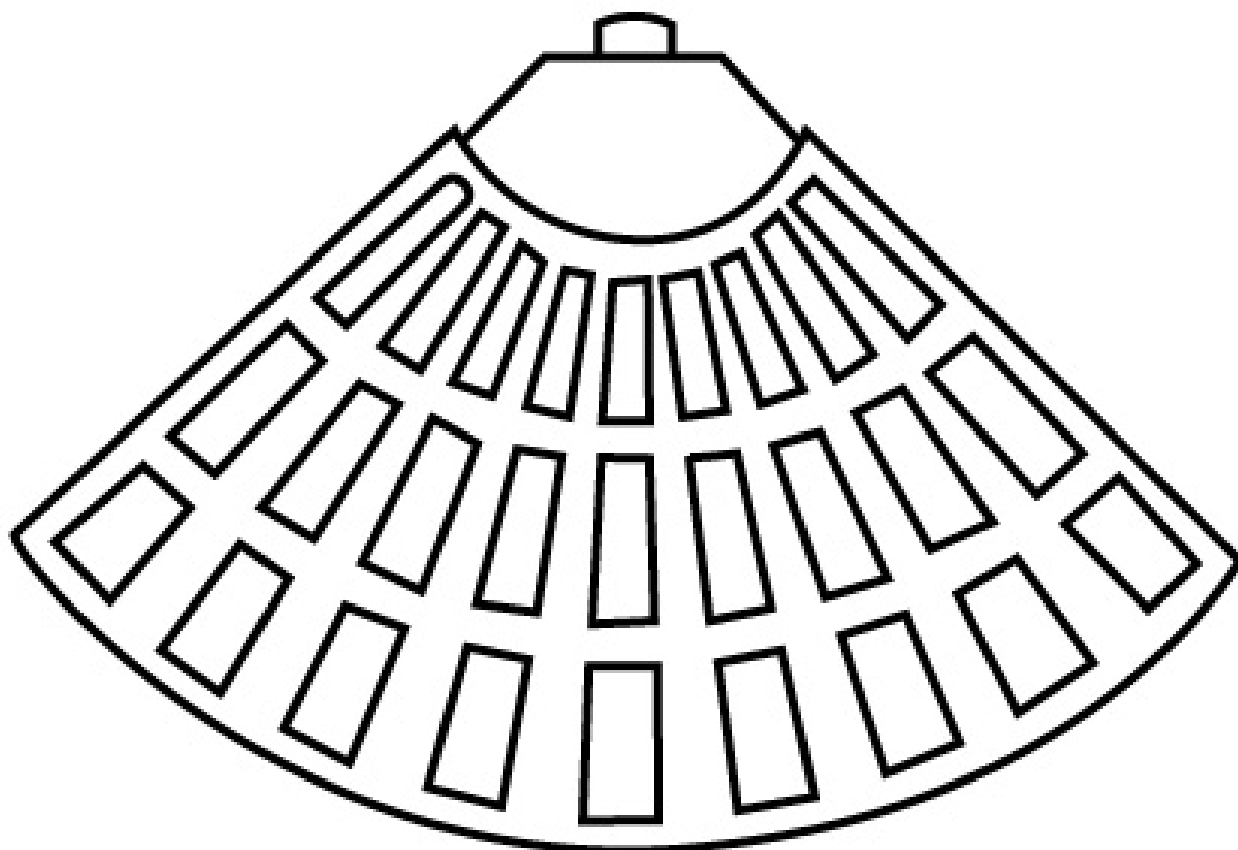
Caro Cliente,

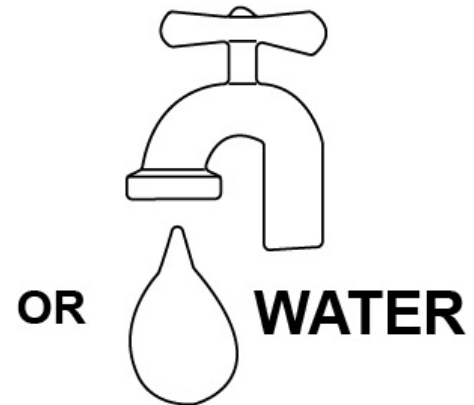
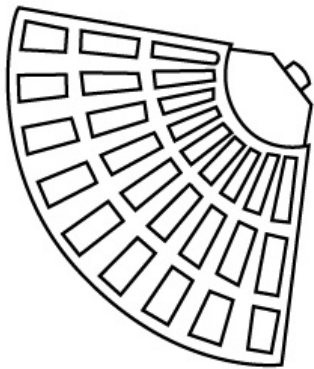
Grazie per aver acquistato questo prodotto. Per servirti meglio con questo apparecchio ti prego di leggere tutte le istruzioni in presente manuale utente. In caso di dubbio, si prega di contattare il nostro centro assistenza clienti, I nostri dettagli di contatto sono di seguito:

A x04



01





EN Fill the base with sand or water to increase the weight.

Warning: Only fill with water when used in warm climates.

Do not fill with water if exposed to freezing temperatures.

Formation and expansion of ice may crack the base.

FR Remplissez la base de sable ou d'eau pour augmenter le poids.

Avertissement : Ne remplissez d'eau que si vous l'utilisez dans des climats chauds.

Ne remplissez pas d'eau si vous êtes exposé à des températures négatives.

La formation et l'expansion de la glace peuvent fissurer la base.

ES Rellena la base con arena o agua para aumentar el peso.

Advertencia: Llenar con agua sólo cuando se utilice en climas cálidos.

No rellene con agua si está expuesto a temperaturas de congelación.

La formación y expansión del hielo puede agrietar la base.

PT Encher a base com areia ou água para aumentar o peso.

Atenção: Encher com água apenas quando usado em climas quentes.

Não encher com água se exposto a temperaturas geladas.

A formação e expansão de gelo pode rachar a base.

DE Füllen Sie den Sockel mit Sand oder Wasser, um das Gewicht zu erhöhen.

Achtung! Bei Verwendung in warmen Klimazonen nur mit Wasser füllen.

Füllen Sie kein Wasser ein, wenn Sie Temperaturen unter dem Gefrierpunkt ausgesetzt sind.

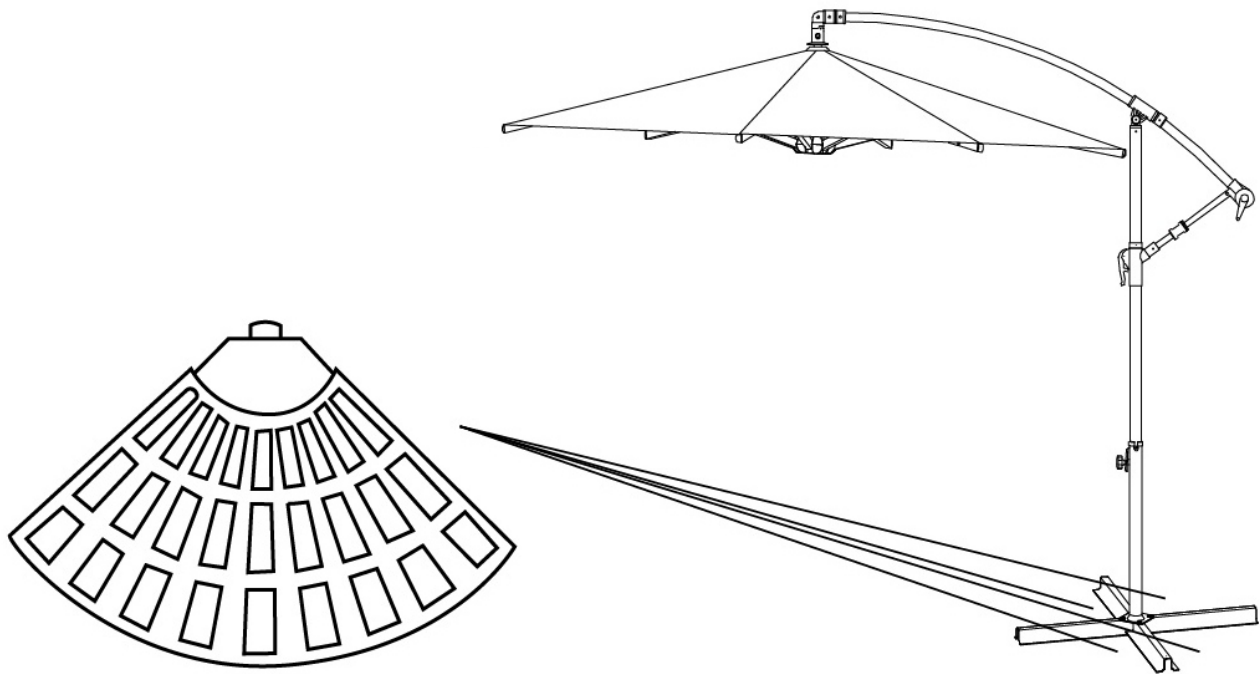
Die Bildung und Ausdehnung von Eis kann zu Rissen im Sockel führen.

IT Riempire la base con sabbia o acqua per aumentare il peso.

Attenzione: Riempire con acqua solo se utilizzato in climi caldi.

Non riempire con acqua se si è esposti a temperature rigide.

La formazione e l'espansione del ghiaccio possono incrinare la base.



EN Place the water or sand filled base snug into a corner of the umbrella stand as shown in the diagram.

Note: It is recommended to use 4 plastic bases to properly weigh the umbrella base to the ground.

FR Placez la base remplie d'eau ou de sable dans un coin du stand parapluie comme indiqué sur le schéma.

Remarque : il est recommandé d'utiliser 4 bases en plastique pour peser correctement la base du parapluie au sol.

ES Coloque la base rellena de agua o arena en una esquina del paraguero como se muestra en el diagrama.

Nota: Se recomienda utilizar 4 bases de plástico para que la base de la sombrilla se apoye correctamente en el suelo.

PT Colocar a base com água ou areia num canto do suporte de guarda-chuva, como se mostra no diagrama.

Nota: Recomenda-se a utilização de 4 bases de plástico para pesar correctamente a base do guarda-chuva até ao solo.

DE Platzieren Sie den mit Wasser oder Sand gefüllten Sockel wie in der Abbildung gezeigt in einer Ecke des Schirmständers.

Hinweis: Es wird empfohlen, 4 Kunststoffsockel zu verwenden, um den Schirmständer auf dem Boden zu beschweren.

IT Posizionare la base riempita d'acqua o di sabbia in un angolo del portaombrelli, come mostrato nel diagramma.

Nota: si consiglia di utilizzare 4 basi di plastica per appesantire adeguatamente la base dell'ombrellone al suolo.