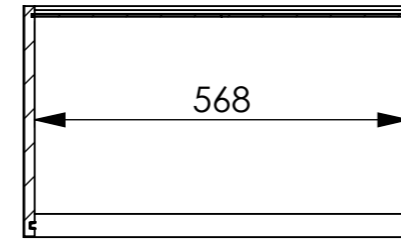

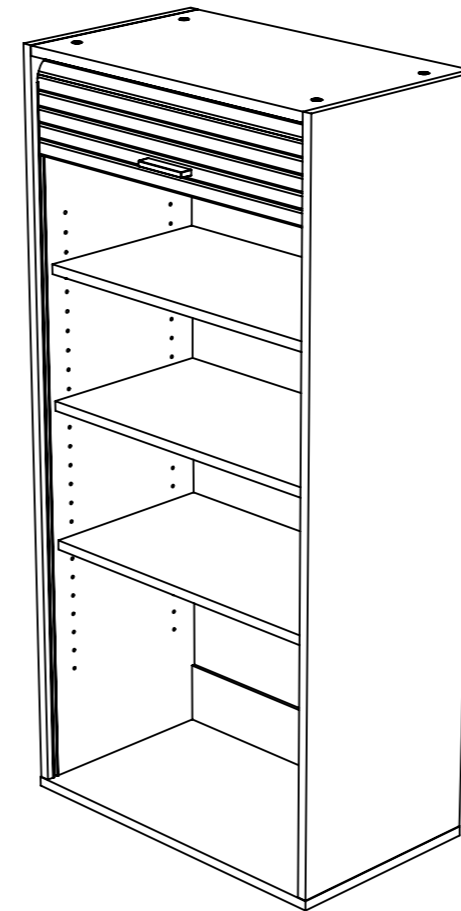
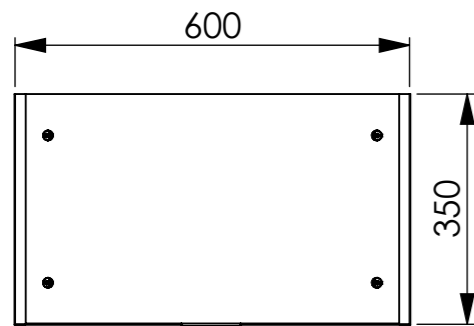


**COUPE A-A  
ECHELLE 1 : 11.5**



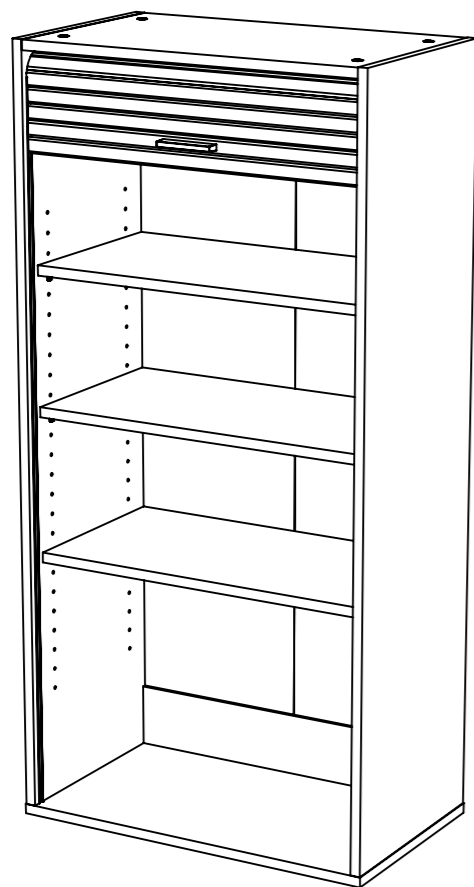
**COUPE B-B  
ECHELLE 1 : 11.5**



|                          |           |
|--------------------------|-----------|
| référence du meuble      |           |
| référence du colis n°1 : |           |
| référence du colis n°2 : |           |
| référence du colis n°3 : |           |
| référence du colis n°4 : |           |
| référence du colis n°5 : |           |
| largeur                  | 600       |
| profondeur               | 350       |
| hauteur                  | 1220-1236 |
| pois                     | 27.10 kg  |

charge maxi 40kg

|   |                         |                     |
|---|-------------------------|---------------------|
| date :                                    | motif de modification : | indice :            |
| désignation de la pièce :                 |                         | référence du plan : |
| date de création :                        | échelle :               | indice :            |
| Attention : ne rien mesurer sur les plans | créé par :              | multi - usage :     |



| Qté | désignation                                     | long | larg | épais |
|-----|---|------|------|-------|
| 1   | dessous du meuble de cuisine                    | 602  | 351  | 16    |
| 2   | tablette semi-fixe du meuble cuisine            | 568  | 300  | 16    |
| 2   | tablette mobile du meuble de cuisine            | 568  | 300  | 16    |
| 1   | rideau du meuble cuisine                        | 578  | 1400 | 4.3   |
| 1   | dessus du meuble de cuisine                     | 568  | 349  | 16    |
| 1   | coté gauche du meuble de cuisine COOK           | 1220 | 350  | 16    |
| 1   | coté droit du meuble de cuisine COOK            | 1220 | 350  | 16    |
| 1   | traverse basse du meuble de cuisine             | 568  | 100  | 16    |
| 2   | derrière du meuble de cuisine                   | 988  | 289  | 3     |
| 14  | goujon métal ( 15 / 34 ) bois / 11              | 44.5 | 7    | 7     |
| 14  | boitier excentrique ( 15 / 16 ) noir            | 14,8 | 14,8 | 12,5  |
| 4   | tourillon bois 8 x 35 (machine)                 | 35   | 8    | 8     |
| 1   | patte de fixation gauche pour meuble de cuisine | 92   | 34.5 | 49.5  |
| 1   | patte de fixation droit pour meuble de cuisine  | 92   | 34.5 | 49.5  |
| 2   | applique de fixation pour meuble de cuisine     | 48   | 60   | 6,8   |
| 2   | rail plastique blanc                            | 1161 | 10.5 | 8     |
| 8   | taquet plastique noir                           | 11   | 18,4 | 13    |
| 2   | vis bois 4 x 40 TF pozidrive bichromaté         | 8    | 8    | 40    |
| 6   | vis d'assemblage 6 x 50 (BTR)                   | 10   | 10   | 52    |
| 2   | vis M4 x 16 poëlier                             | 18,1 | 9,8  | 9,8   |
| 4   | pointe acier tête plate 30 x 1.8                | 30   | 4.5  | 4.5   |
| 1   | poignée entre axe 64mm                          | 91   | 20   | 9     |

|                          |           |
|--------------------------|-----------|
| référence du meuble      |           |
| référence du colis n°1 : |           |
| référence du colis n°2 : |           |
| référence du colis n°3 : |           |
| référence du colis n°4 : |           |
| référence du colis n°5 : |           |
| largeur                  | 600       |
| profondeur               | 350       |
| hauteur                  | 1220-1236 |
| poids                    | 27.10 kg  |

|   |                         |                     |
|---|-------------------------|---------------------|
| date :                                    | motif de modification : | indice :            |
| désignation de la pièce :                 |                         | référence du plan : |
| date de création :                        | échelle :               | indice :            |
| Attention : ne rien mesurer sur les plans | créé par :              | multi - usage :     |