


# LOVESEAT CUSHION COVERS



## SET INCLUDES


1 base  
2 back  
2 accent  
1 ottoman

## L'ENSEMBLE COMPREND

1 base  
2 dossier  
2 décoration  
1 ottoman

## EL JUEGO INCLUYE

1 base  
2 espalda  
2 acento  
1 otomano

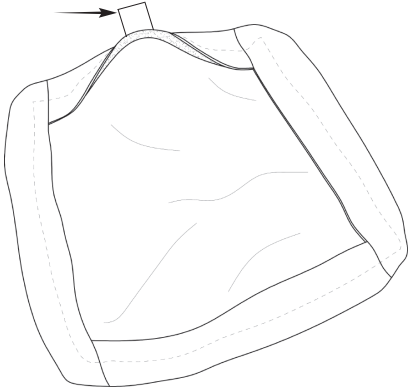


# INSTALLATION INSTRUCTION

# LES INSTRUCTIONS D'INSTALLATION

# INSTRUCCIONES DE INSTALACIÓN

1



**Note:**

The cushion label and cover tag should line up on the back.

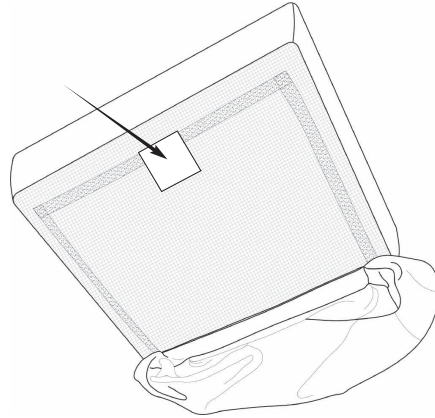
**Remarque :**

l'étiquette du coussin doit être alignée sur celle de la housse au dos.

**Nota:**

La Etiqueta del cojín y la etiqueta de la funda deben estar alineados en la parte posterior

2

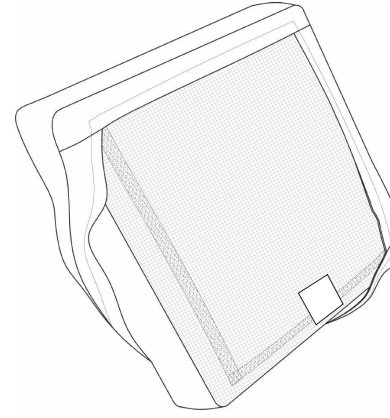


Attach the cover to the FRONT of the cushion first by lining up the hook-and-loop strip.

Commencer par fixer les housses à l'avant des coussins en alignant les bandes autoagrippantes.

Coloque la funda en la parte delantera de los cojines primero alineando la tira de gancho y bucle

3

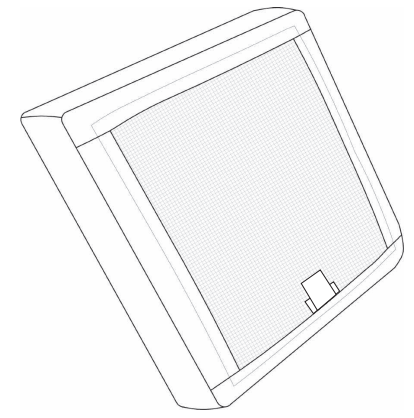


Work the cushion cover one side at a time, pressing cover to cushion to secure in place.

Enfiler la housse de chaque coussin un côté à la fois, en appuyant la housse contre le coussin pour la maintenir en place.

Trabaja la funda de un lado a la vez, presionando la funda de cojín para asegurar en su lugar.

4



Adjust as necessary for a tight and smooth fit.

Ajuster si nécessaire pour bien placer la housse.

Ajuste según necesario para un ajuste perfecto y suave.

# CARE & MAINTENANCE

# ENTRETIEN ET MAINTENANCE

# CUIDADOS GENERALES

**Fabric Care**

To properly maintain healthy fabrics. This can be accomplished by:

- Brushing off any contaminant before it becomes embedded in the fabrics:
- Wiping up spills as soon as they occur, or
- Spot cleaning soon after stains occur

**Cushion Care**

Pillows and cushions should be stored in a deck-box or closet when not in use to prevent fading which is an inevitable result of UV exposure.

**Soins des tissus**

Pour ce faire, il suffit de :

- retirer avec une brosse tout agent contaminant avant qu'il ne s'incruste dans le tissu;
- essuyer les déversements dès qu'ils se produisent ;
- nettoyer les taches dès leur apparition.

**Soins de coussin**

Lorsqu'ils ne sont pas en cours d'utilisation, entreposer les oreillers et les coussins dans un coffre à rangement ou un placard pour prévenir la décoloration, qui est un résultat inévitable de l'exposition aux UV.

**Cuidado Tela**

Esto se puede lograr con:

- Cepillar cualquier contaminante antes de que se incrusta en los tejidos
- Limpiar los derrames tan pronto como ocurren
- También limpiar poco después se producen las manchas.

**Cuidado Cojín**

Almohadas y cojines deben ser almacenados en una cubierta de la caja o armario cuando no esté en uso para evitar la decoloración, que es un resultado inevitable de la exposición UV.