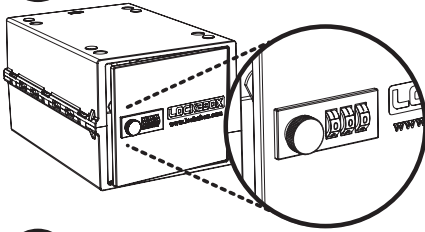
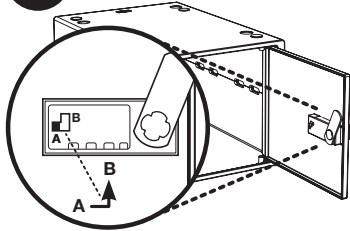


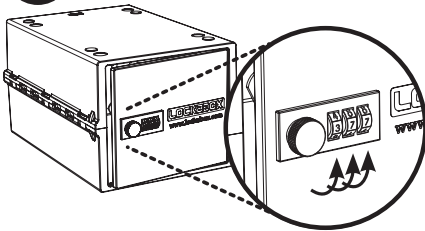
- 1** Open your Lockabox One™
– default code '000'



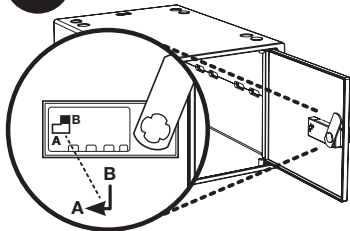
- 2** Slide metal tab from A to B



- 3** Set your new 3 digit code*



- 4** Slide metal tab from B to A



***Please be aware you are responsible for your code. Whenever setting or changing the code, we recommend saving it in your phone or sending it to a trusted friend or family member via text or email. Lockabox cannot be held responsible for lost codes.**

DE Ändern der kombination

1. Öffne dein Lockabox One™
– standard kombination '000'
2. Schieben metallflasche von 'A' auf 'B'
3. Setzen sie Ihre neue kombination*
4. Schieben metallflasche von 'B' auf 'A'

***Bitte beachten Sie, dass Sie für Ihren Code selbst verantwortlich sind. Wenn Sie den Code einstellen oder ändern, empfehlen wir Ihnen, diesen in Ihrem Telefon zu speichern oder ihn per Text oder E-Mail an einen vertrauenswürdigen Freund oder ein Familienmitglied zu senden. Lockabox kann nicht für verlorene Codes verantwortlich gemacht werden.**

ES Cambio de la combinación

1. Abra su Lockabox One™
– combinación estándar '000'
2. Deslice la lengüeta metálica de 'A' a 'B'
3. Configurar su nueva combinación*
4. Deslice la lengüeta metálica de 'B' a 'A'

***Tenga en cuenta que usted es responsable de su código. Siempre que configure o cambie el código, le recomendamos que lo guarde en su teléfono o se lo envíe a un amigo/a o familiar de confianza por mensaje de texto o correo electrónico. Lockabox no se hace responsable de la pérdida de códigos.**

FR Changer la combinaison

1. Ouvrez votre Lockabox One™
– combinaison par défaut '000'
2. Glisser languette métallique de 'A' à 'B'
3. Définir votre nouvelle combinaison*
4. Glisser languette métallique de 'B' à 'A'

***Veuillez noter que vous êtes responsable de votre code. Chaque fois que vous définissez ou modifiez votre code, nous vous conseillons de le sauvegarder dans votre téléphone ou de l'envoyer par SMS/email à une personne de confiance (un ami, un membre de votre famille). Lockabox ne peut être tenu responsable en cas de perte du code.**

IT Cambiare la combinazione

1. Apri i tuoi Lockabox One™
– combinazione di default '000'
2. Far scorrere linguetta di metallo da 'A' a 'B'
3. Impostare la nuova combinazione*
4. Far scorrere linguetta di metallo da 'B' a 'A'

***Si prega di essere consapevole che lei è il responsabile del vostro codice. Ogni volta che si imposta o si modifica il codice, si consiglia di salvarlo nel vostro telefono o di inviarlo ad un amico o ad un familiare di fiducia via SMS o e-mail. Lockabox non può essere ritenuto responsabile per i codici persi.**

MADE IN BRITAIN 

www.lockabox.com



Lockabox Ltd., Unit 1 Duke Street Chambers, Bridge Street, Kingsbridge, Devon, TQ7 1HX, UK