


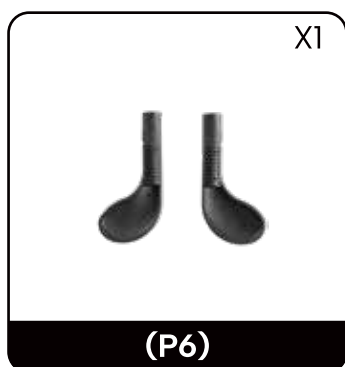

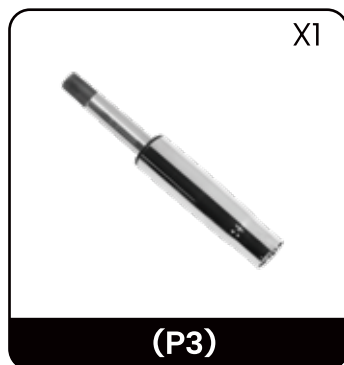

MODEL # ERK-OC-003-OW

ROYAL

TRUE **ERGONOMICS**, TRUE **COMFORT**



PARTS / PIÈCES / PARTES / 部件清单



HARDWARE / MATÉRIEL / HARDWARE / 配件清单



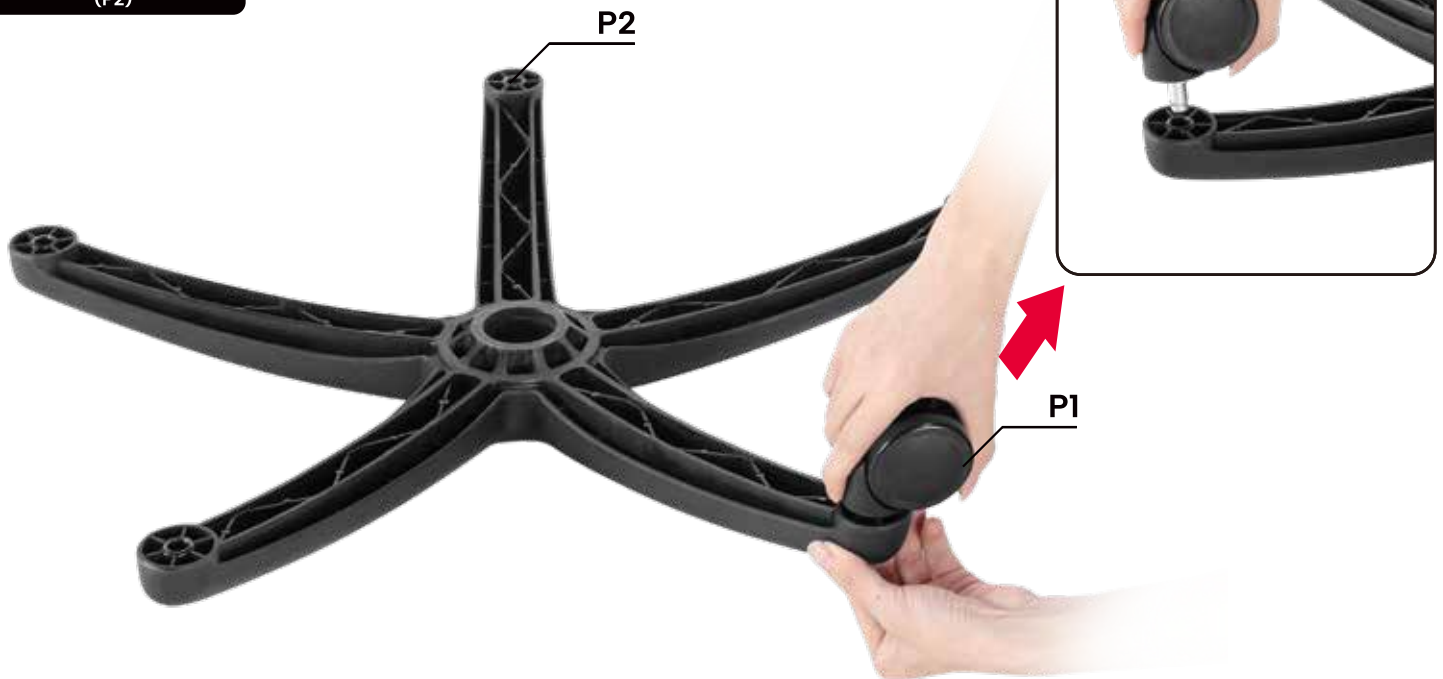
ASSEMBLY INSTRUCTIONS

INSTRUCTIONS DE MONTAGE

INSTRUCCIONES DE MONTAJE

安装说明

STEP 1



Push casters (P1) firmly into frame (P2).
Poussez fermement les roulettes (P1) dans le cadre (P2).
Empuje las ruedas (P1) firmemente en el marco (P2).
用力将脚轮 (P1) 推入五星脚 (P2)。

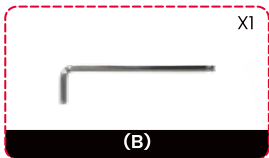



STEP 2



Insert the gas cylinder (P3) into the frame (P2) and then remove the cap of the gas cylinder (P3).
Insérez la bouteille de gaz (P3) dans le cadre (P2), puis retirez le bouchon de la bouteille de gaz (P3).
Introduzca la bombona de gas (P3) en el bastidor (P2) y, a continuación, retire el tapón de la bombona de gas (P3).

先将气杆（P3）插入脚架（P2），再取下气杆（P3）的帽盖。

STEP 3



Screw part P4 to part P5, using screws (A) and allen wrench (B).
Visser la partie P4 à la partie P5, en utilisant les vis (A) et la clé Allen (B).
Atornille la pieza P4 a la pieza P5, utilizando los tornillos (A) y la llave Allen (B).
用螺钉 (A) 和内六角扳手 (B) 将部件P4安装到部件P5上。

STEP 4

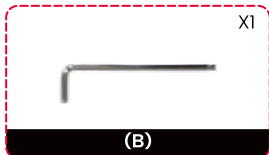



Note the orientation of the lever handles (P6).
Notez l'orientation des béquilles (P6).
Observe la orientación de las palancas (P6).
注意区分把手方向。



Insert the lever handles (P6) into P4.
Insérer les béquilles (P6) dans P4.
Inserte las asas de la palanca (P6) en P4.
将摇杆把手P6安装到部件P4上。

STEP 5




Attach backrest (P7) to seat (P4), using screws (A) and allen wrench (B).
Fixer le dossier (P7) au siège (P4), à l'aide des vis (A) et de la clé à ergots (B).
Fije el respaldo (P7) al asiento (P4), utilizando tornillos (A) y una llave inglesa (B).
用螺钉 (A) 和内六角扳手 (B) 将靠背 (P7) 安装到座部 (P4) 上。

STEP 6



Fit seat to frame.
Fixez le siège au cadre.
Ajustar el asiento al cuadro.
将座部安装到脚架上。

STEP 7



Fit headrest (P8) into backrest (P7).
Insérer l'appui-tête (P8) dans le dossier (P7).
Encaje el reposacabezas (P8) en el respaldo (P7).
将头枕 (P8) 装入靠背 (P7)。