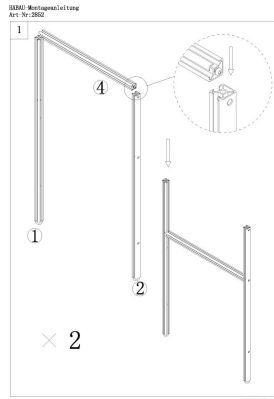


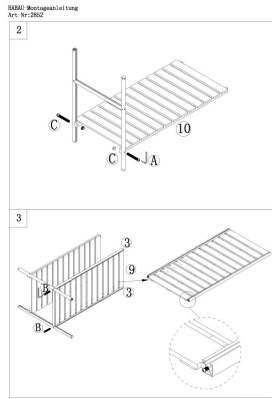
Sehr geehrter Kunde!  
 Bitte lesen Sie sorgfältig die Anweisungen und die Abbildungen vor dem Zusammenbau.  
 Für eine lange Lebensdauer des Produkts empfehlen wir Eisen-  
 schmiedeteile aus einer hochwertigen Stahlqualität zu verwenden.  
 Ihr B&B Team  
 B&B Montageanleitung  
 Art-Nr. 2012

|  |    |       |
|--|----|-------|
|  | 8  | 2pcs  |
|  | 9  | 1pc   |
|  | 10 | 1pc   |
|  | 1  | 2pcs  |
|  | 2  | 2pcs  |
|  | 3  | 2pcs  |
|  | 4  | 2pcs  |
|  | 5  | 2pcs  |
|  | 6  | 2pcs  |
|  | 7  | 2pcs  |
|  | 11 | 2pcs  |
|  | 12 | 2pcs  |
|  | A  | 1pc   |
|  | B  | 8pcs  |
|  | C  | 4pcs  |
|  | D  | 14pcs |
|  | E  | 4pcs  |
|  | F  | 8pcs  |
|  | G  | 4pcs  |
|  | H  | 4pcs  |
|  | I  | 1pc   |

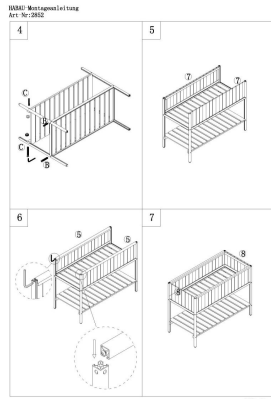
NO:5-1



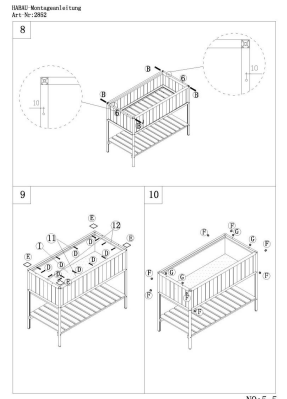
NO:5-2



NO:5-3



NO:5-4



NO:5-5