














1. Please read this assembly manual and use it correctly according to the assembly procedure.
2. Before assembling, make sure that you have the same part name and number of parts.
If you have any questions, please feel free to contact us.
3. To prevent scratches, do not touch the sharp cut surface of the pipe.

1. Bitte lesen Sie diese Montageanleitung und verwenden Sie sie entsprechend der Montageanleitung.
2. Stellen Sie vor dem Zusammenbau sicher, dass Sie den gleichen Teilennamen und die gleiche Teileanzahl haben. Bei Fragen können Sie sich gerne an uns wenden.
3. Um Kratzer zu vermeiden, berühren Sie nicht die scharfe Schnittfläche des Rohres.

1. この組立説明書をお読みの上、組立手順通りに正しくご使用ください。
2. 組立ての前に部品の名前と部品数が揃っているか確認してください。何かご不明な点がございましたら、お気軽にご連絡くださいませ。
3. 傷を防止するため、パイプの鋭利な切断面には触れないでください。

1. Veuillez lire ce manuel de montage et l'utiliser correctement conformément à la procédure de montage.
2. Avant l'assemblage, assurez-vous que vous avez le même nom de pièce et le même nombre de pièces.
Si vous avez des questions, n'hésitez pas à nous contacter.
3. Pour éviter les rayures, ne touchez pas la surface coupante du tuyau.

A	2				
B	2				
C	2				
D	2				
E	2				
F	2				
G	2				
H	2				
I	1				
J	2				
K	2				
L	16		M	1	

INSTRUCTION

ANWEISUNG

取扱説明書

NOTICE EN FRANCAIS

