

INSTRUCTIONS

ANWEISUNG

取扱説明書

INSTRUCTION

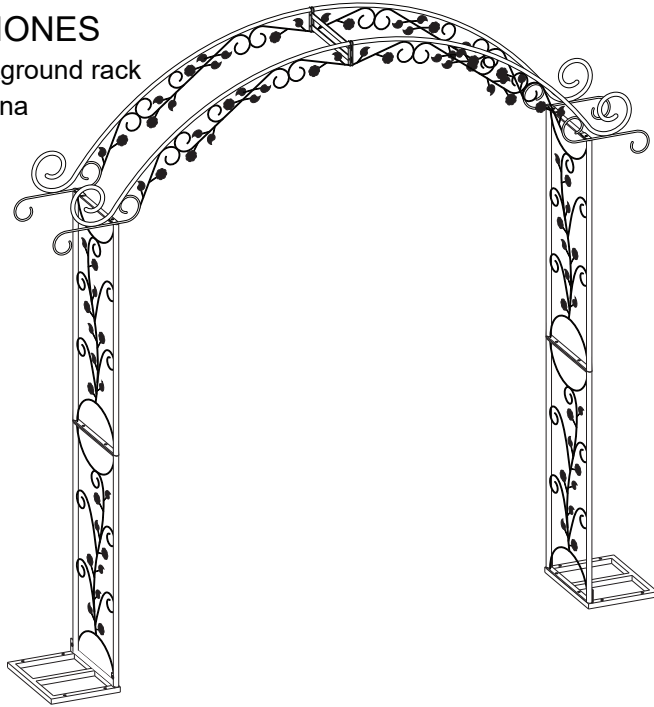
사용설명서

ISTRUZIONI PER L'INSTALLAZIONE

LIBRO DE INSTRUCCIONES

Product Name: Wedding background rack

Country of origin: Made in China



Warning :

Do not lean on it

Es ist verboten, sich an das Produkt zu lehnen.

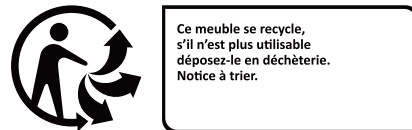
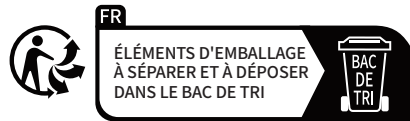
Interdiction de s'appuyer

Non appoggiarsi al prodotto

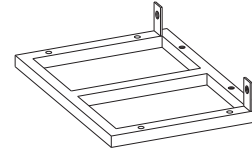
Prohibido apoyarse

製品に寄りかからないでください。

기대지 마세요.



A *2



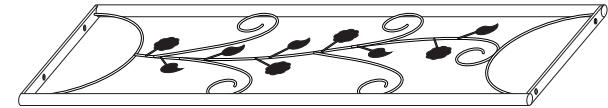
B *2




C *2




D *2



E *2



F *2



G *12



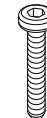
M6 *10MM

H *4



M6 *15MM

Y *4



M6 *28MM

J *16



K *8






L *1

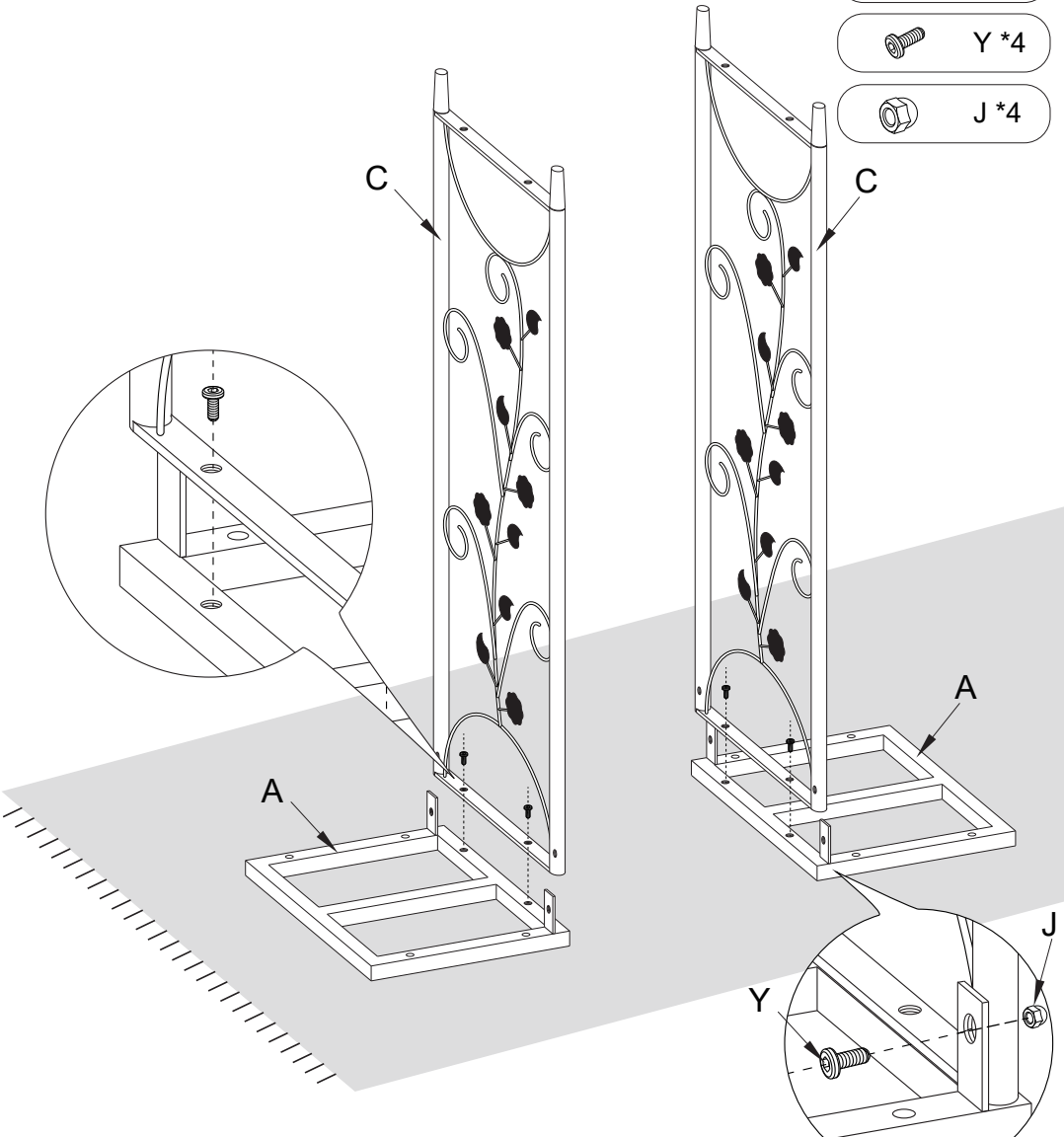


M *1





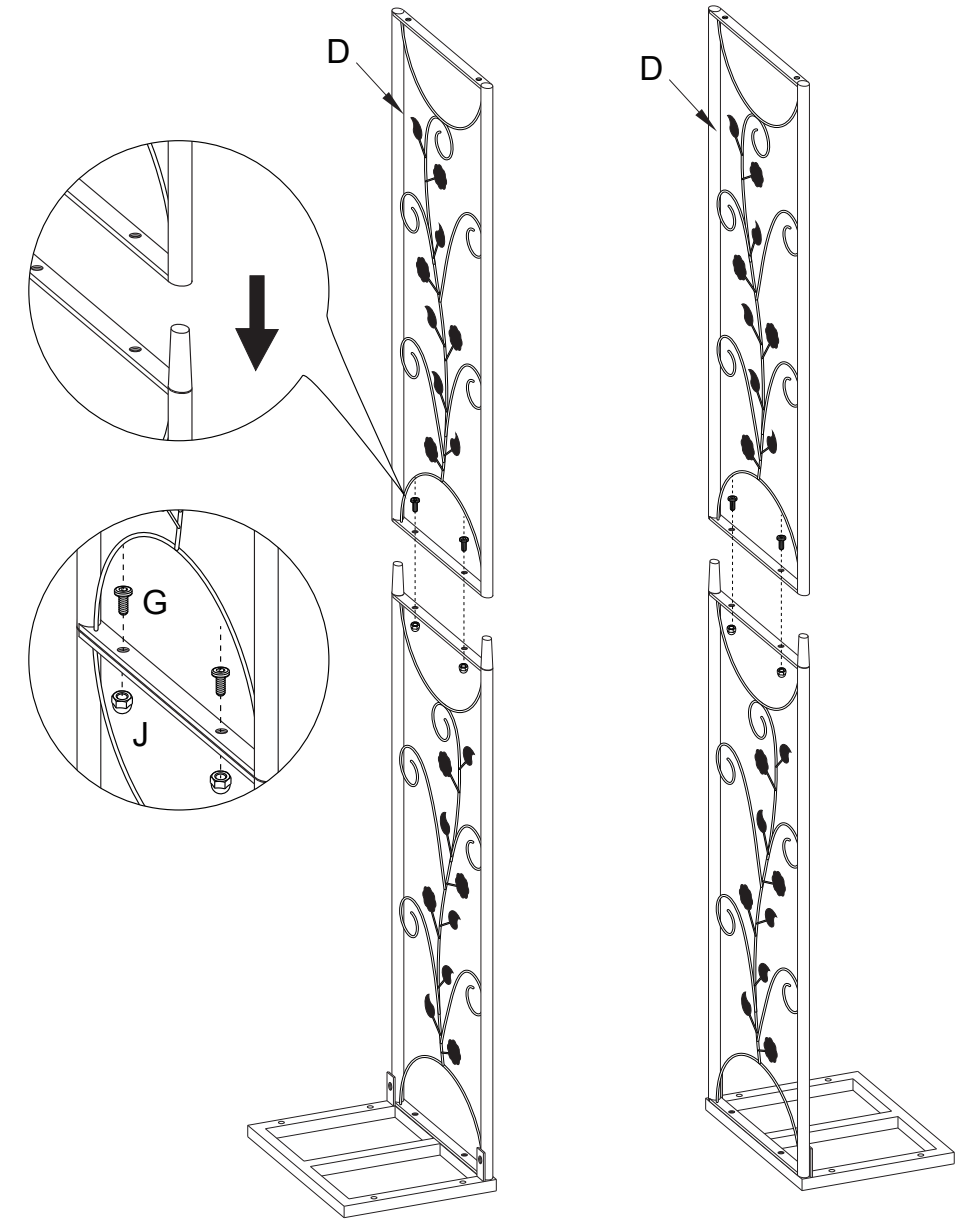
1

-  G *4
-  Y *4
-  J *4



2

-  G *4
-  J *4



- 1. Note to place a rug or cardboard at the floor to prevent scratching of product.
- 1. Legen Sie bitte bei der Installation einige Stoffe oder Pappen auf den Boden, um den Boden vor Kratz zu schützen.
- 1. 傷を防ぐために、組み立てはダンボールやカーペットなどの上にしてください。
- 1. Mettez un tapis ou un carton au sol pendant l'installation pour éviter de rayer le cadre en fer
- 1. 긁힘을 방지하기 위해 조립은 골판지나 카펫 등 위에 놓고 진행하십시오.
- 1. Nota: posizionare un tappeto o del cartone sul pavimento per evitare graffi al prodotto.
- 1. Nota: coloque una alfombra o cartón en el suelo para evitar que el producto se raye.

3

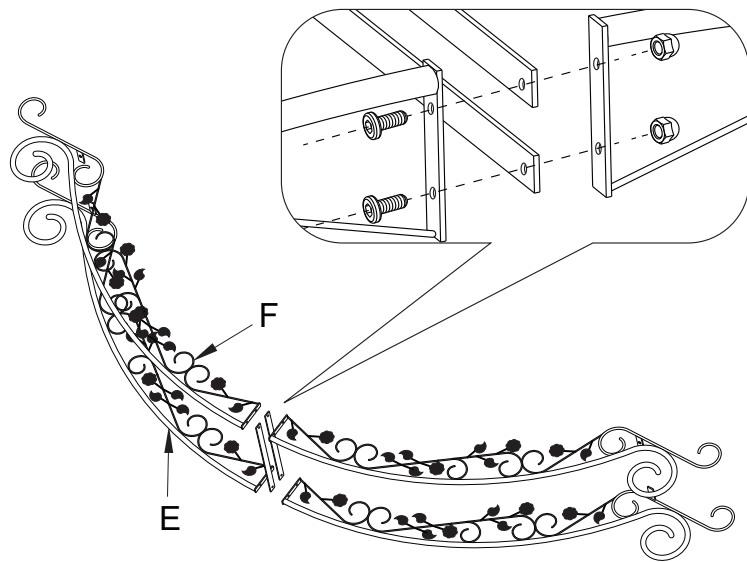
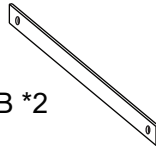
H *4



J *4



B *2

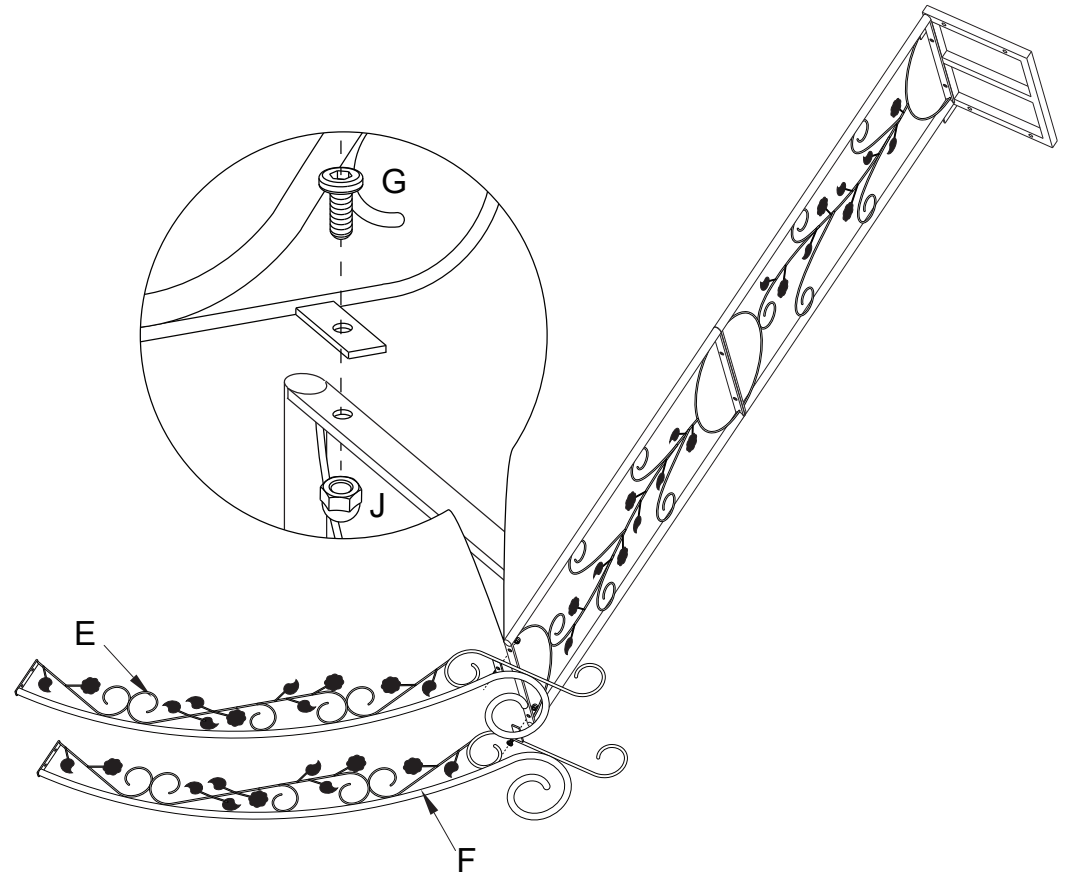


4

G *4



J *4



The wedding frame is higher and must be placed on the floor during assembly.

Der Rahmen ist hoch und muss bei der Montage auf den Boden gestellt werden.

フレームは高いため、組立には地面に置く必要があります。

Le cadre est haut et doit être posé au sol lors du montage.

프레임은 높기 때문에 조립하실 때 지면에 두고 진행하십시오.

La estructura de la boda es bastante alta, por lo que debe ensamblarse en el suelo.

Il telaio del matrimonio è alto, deve essere assemblato sul pavimento.

The wedding frame is higher and must be placed on the floor during assembly.

Der Rahmen ist hoch und muss bei der Montage auf den Boden gestellt werden.

フレームは高いため、組立には地面に置く必要があります。

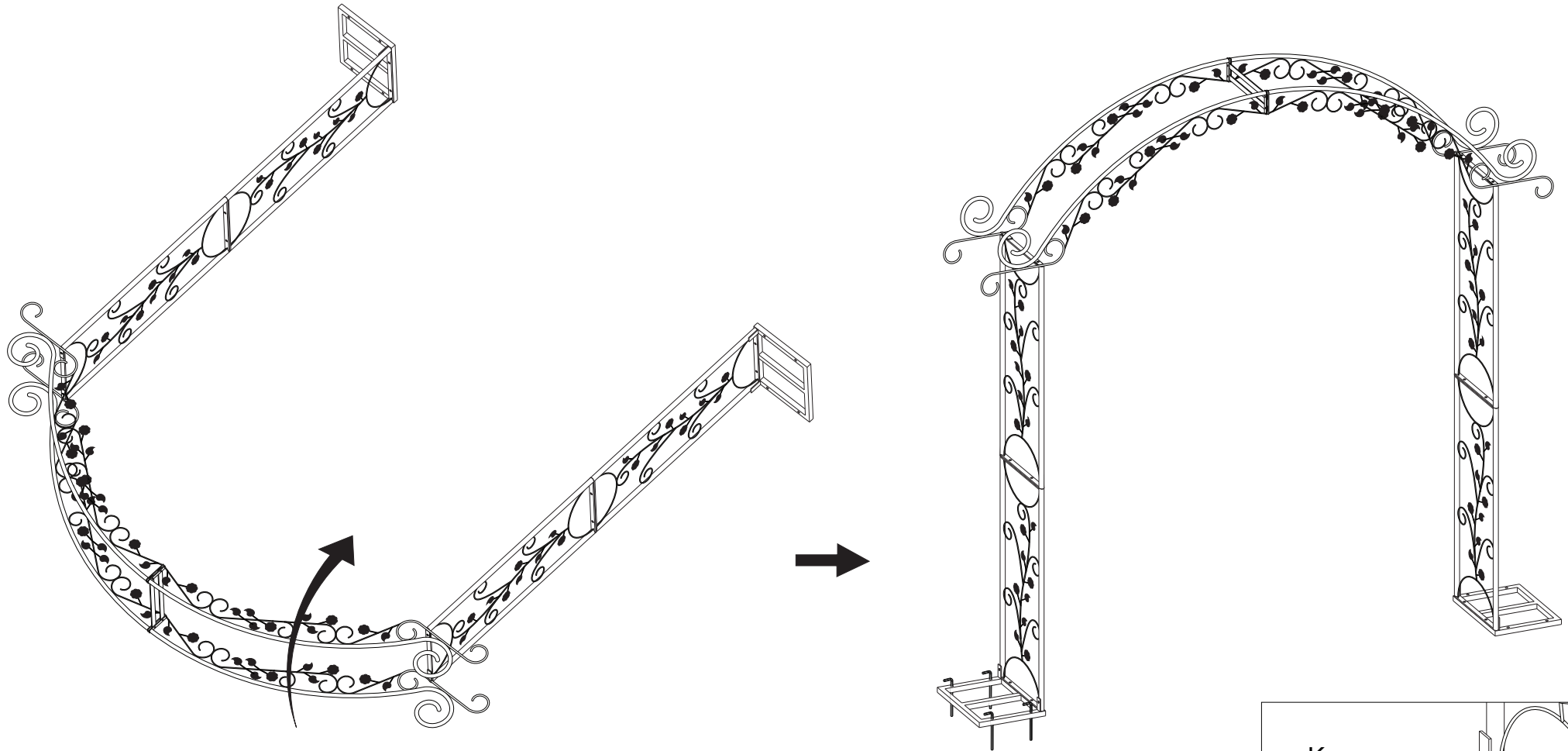
Le cadre est haut et doit être posé au sol lors du montage.

프레임은 높기 때문에 조립하실 때 지면에 두고 진행하십시오.

La estructura de la boda es bastante alta, por lo que debe ensamblarse en el suelo.

Il telaio del matrimonio è alto, deve essere assemblato sul pavimento.

5



- ▶ Tighten all the screws after hold the stand up.
- ▶ Der Holzrahmen ist schwer, zuerst die Schrauben mit Werkzeug anziehen und dann nach der Installation auf dem Boden aufstellen
- ▶ Une fois l'arche assemblée, veuillez la soutenir pour serrer les vis
- ▶ 나무틀은 크고 무거우며 지면에서 설치해 올려 나사를 조입니다
- ▶ Il supporto per il matrimonio è alto e pesante, durante il montaggio deve essere posizionato a terra e tutte le viti devono essere serrate.
- ▶ El soporte de boda es alto y pesado, debe colocarse en el suelo durante el montaje y todas las piezas deben ser apretadas.

