

VEVOR

Affordable. Reliable. Home Improvement.

METAL PATIO LOUNGE CHAIR USER MANUAL

Technical Support and E-Warranty Certificate
www.vevor.com/support

VEVOR

Affordable. Reliable. Home Improvement.

METAL PATIO LOUNGE CHAIR

MODEL:6151-007/008



This is the original instruction, please read all manual instructions carefully before operating. VEVOR reserves a clear interpretation of our user manual. The appearance of the product shall be subject to the product you received. Please forgive us that we won't inform you again if there are any technology or software updates on our product.



Warning-To reduce the risk of injury, user must read instructions manual carefully.

INSTRUCTIONS

Thank you very much for choosing this product. Please read all of the instructions before using it. The information will help you achieve the best possible results.

PLEASE NOTE! Drawings in this manual are for illustration purposes only and in some details may differ from the actual product.

1. USAGE SAFETY

ATTENTION! Read all safety warnings and all instructions. Failure to follow the warnings and instructions may result in serious injury or even death. The device or product are used in the warning instructions to refer to Metal Patio Lounge Chair.

If you are unsure about whether the product is operating correctly or if you find damage, please contact the manufacturer's service centre. Only the manufacturer's service center may make repairs to the product. Do not attempt to make repairs yourself! Keep the device away from sources of fire and heat.

2. USE GUIDELINES

- ◆ Do not exceed weight capacities.
- ◆ Use only on a flat, level, hard and smooth surface capable of safely supporting a fully loaded Metal Patio Lounge Chair.
- ◆ Use as intended only.
- ◆ Inspect before every use; do not use if parts are loose or damaged.

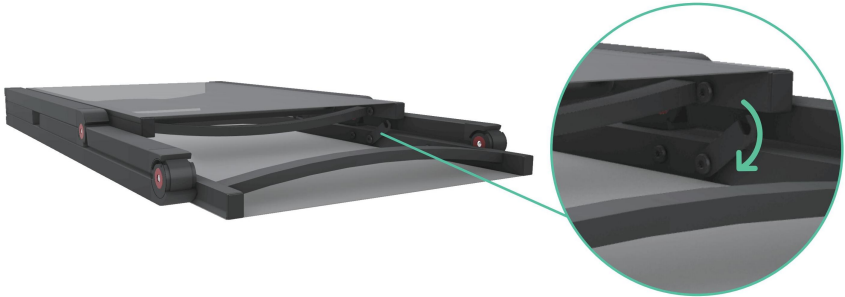
SAVE THESE INSTRUCTIONS

TECHNICAL PARAMETERS

Model	6151-007/008
Type	Aluminum folding recliner
Load Bearing	400 lbs
Material	Aluminium alloy +PE

INSTRUCTION

STEP 1



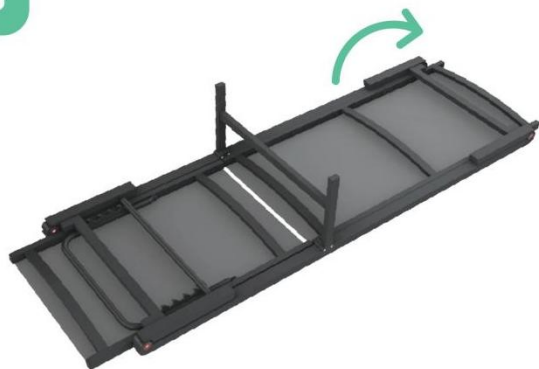
Press the buckle

STEP 2



Unfold outdoor chaise

STEP 3



Pulling up the front legs

STEP 4



Pulling up the hind legs



Installation completed.

The angle of the backrest can be adjusted. Please be careful not to blindly adjust the angle of the backrest while lying on the chair.

Manufacturer:Shanghaimuxinmuyeyouxiangongsi

Address: Shuangchenglu 803nong11hao1602A-1609shi, baoshanqu, shanghai 200000 CN.

Imported to AUS: SIHAO PTY LTD. 1 ROKEVA STREETEASTWOOD NSW 2122 Australia

Imported to USA: Sanven Technology Ltd. Suite 250, 9166 Anaheim Place, Rancho Cucamonga, CA 91730

EC	REP
-----------	------------

E-CrossStu GmbH

Mainzer Landstr.69, 60329 Frankfurt am Main.

UK	REP
-----------	------------

YH CONSULTING LIMITED.

C/O YH Consulting Limited Office 147, Centurion House,
London Road, Staines-upon-Thames, Surrey, TW18 4AX



Technical Support and E-Warranty Certificate
www.vevor.com/support

VEVOR

Affordable. Reliable. Home Improvement.

METALOWE FOTELE PATIO

INSTRUKCJA OBSŁUGI

Wsparcie techniczne i certyfikat e-gwarancji

www.vevor.com/support

VEVOR

Affordable. Reliable. Home Improvement.

METALOWY PATIO SALON

KRZESŁO

MODEL:6151-007/~~007~~ 008



To jest oryginalna instrukcja, przed rozpoczęciem użytkowania należy uważnie przeczytać wszystkie instrukcje. VEVOR zastrzega sobie prawo do jednoznacznej interpretacji instrukcji obsługi. Wygląd produktu będzie zależał od produktu, który otrzymałeś.

Przepraszamy, ale nie będziemy Cię już więcej informować, jeśli w naszym produkcie pojawią się aktualizacje technologiczne lub oprogramowania.



Ostrzeżenie – aby zmniejszyć ryzyko obrażeń, użytkownik musi przeczytać instrukcję instrukcję uważnie.

INSTRUKCJE

Dziękujemy bardzo za wybranie tego produktu. Przeczytaj proszę wszystkie przed użyciem zapoznaj się z instrukcją. Informacje te pomogą Ci osiągnąć najlepszy efekt możliwe wyniki.

UWAGA! Rysunki w tym podręczniku mają charakter wyłącznie ilustracyjny i w niektórych szczegółach mogą różnić się od rzeczywistego produktu.

1. BEZPIECZEŃSTWO UŻYTKOWANIA

UWAGA! Przeczytaj wszystkie ostrzeżenia dotyczące bezpieczeństwa i wszystkie instrukcje. Nieprzestrzeganie ostrzeżenia i instrukcje mogą spowodować poważne obrażenia lub nawet śmierć. Urządzenie lub produktu są używane w instrukcjach ostrzegawczych odnoszących się do Metal Patio Lounge Krzesło.

Jeśli nie masz pewności, czy produkt działa prawidłowo lub jeśli zauważysz uszkodzenia, prosimy o kontakt z serwisem producenta. Tylko centrum serwisowe producenta może dokonać napraw produktu. Nie próbuj aby dokonać napraw samodzielnie! Trzymaj urządzenie z dala od źródeł ognia i ciepła.

2. UŻYWAJ WYTYCZNYCH

Nie przekraczać dopuszczalnego ciężaru. Używać wyłącznie na płaskiej, równej, twardej i gładkiej powierzchni, która może być bezpiecznie udźwignięta. podtrzymujący w pełni załadowany metalowy leżak ogrodowy.

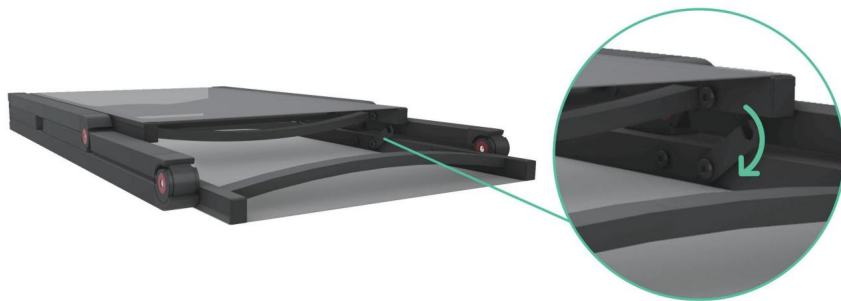
Stosować wyłącznie zgodnie z przeznaczeniem. Przed każdym użyciem sprawdzić produkt; nie używać, jeśli części są luźne lub uszkodzone.

ZAPISZ TE INSTRUKCJE

PARAMETRY TECHNICZNE

Model	6151-007/008
Typ ^{mi}	Fotel rozkładany aluminiowy
Nośność	400 funtów
Tworzywo	Stop aluminium +PE

STEP 1



Press the buckle

STEP 2



Unfold outdoor chaise

STEP 3



Pulling up the front legs

STEP 4



Pulling up the hind legs



Instalacja ukończona.

Kąt oparcia można regulować. Należy uważać, aby nie regulować kąta oparcia na ślepo, leżąc na krześle.

Producent:Shanghaimuxinmuyeyouxiangongsi

Adres: Shuangchenglu 803nong11hao1602A-1609shi, baoshanqu,
szanghaj 200000 CN.

Importowane do AUS: SIHAO PTY LTD. 1 ROKEVA STREETEASTWOOD
NSW 2122 Australia

Importowane do USA: Sanven Technology Ltd. Suite 250, 9166 Anaheim
Miejsce, Rancho Cucamonga, CA 91730

Przedstawiciel UE	
-------------------	--

E-CrossStu GmbH

Mainzer Landstr.69, 60329 Frankfurt nad Menem.

REP WIELKIEJ BRYTANII	
-----------------------	--

YH CONSULTING LIMITED.

C/O YH Consulting Limited Biuro 147, Centurion House,
London Road, Staines-upon-Thames, Surrey, TW18 4AX



Wsparcie techniczne i certyfikat e-gwarancji
www.vevor.com/support

VEVOR

Affordable. Reliable. Home Improvement.

POLTRONA DA PATIO IN METALLO MANUALE D'USO

Supporto tecnico e certificato di garanzia elettronica
www.vevor.com/support

VEVOR

Affordable. Reliable. Home Improvement.

SALOTTO IN METALLO
SEDIA

MODELLO: 6151007008



Queste sono le istruzioni originali. Si prega di leggere attentamente tutte le istruzioni del manuale prima dell'uso. VEVOR si riserva la piena interpretazione del presente manuale utente. L'aspetto del prodotto dipenderà dal prodotto ricevuto.

Vi preghiamo di scusarci se non vi informeremo più qualora ci fossero aggiornamenti tecnologici o software relativi al nostro prodotto.



Avvertenza: per ridurre il rischio di lesioni, l'utente deve leggere le istruzioni manuale con attenzione.

ISTRUZIONI

Grazie mille per aver scelto questo prodotto. Si prega di leggere attentamente tutte le istruzioni prima di utilizzarlo. Le informazioni ti aiuteranno a ottenere il meglio possibili risultati.

ATTENZIONE! I disegni in questo manuale sono solo a scopo illustrativo. e potrebbero differire in alcuni dettagli dal prodotto reale.

1. SICUREZZA D'USO

ATTENZIONE! Leggere tutte le avvertenze di sicurezza e tutte le istruzioni. La mancata osservanza delle avvertenze e istruzioni possono causare lesioni gravi o addirittura la morte. Il dispositivo o il prodotto sono utilizzati nelle istruzioni di avvertenza per fare riferimento a Metal Patio Lounge Sedia.

Se non sei sicuro che il prodotto funzioni correttamente o se riscontri danni, contattare il centro di assistenza del produttore. Solo il

Il centro di assistenza del produttore può effettuare riparazioni al prodotto. Non tentare per effettuare le riparazioni da soli! Tenere il dispositivo lontano da fonti di fuoco e calore.

2. LINEE GUIDA PER L'USO

ÿ Non superare la capacità di peso. ÿ Utilizzare solo su una superficie piana, livellata, dura e liscia in grado di sopportare in modo sicuro che sostiene una sedia a sdraio da giardino in metallo completamente attrezzata .

ÿ Utilizzare solo come previsto.

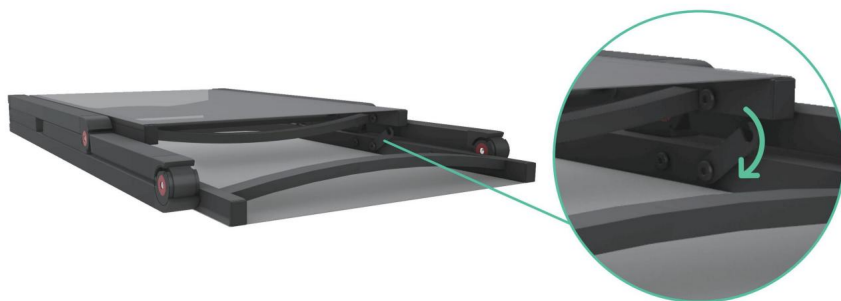
ÿ Ispezionare prima di ogni utilizzo; non utilizzare se le parti sono allentate o danneggiate.

CONSERVARE QUESTE ISTRUZIONI

PARAMETRI TECNICI

Modello	6151-007/008
Tipo ^e	Poltrona reclinabile pieghevole in alluminio
Portante	400 libbre
Materiale	lega di alluminio +PE

STEP 1



Press the buckle

STEP 2



Unfold outdoor chaise

STEP 3



Pulling up the front legs

STEP 4



Pulling up the hind legs



Installazione completata.

L'angolazione dello schienale è regolabile. Fare attenzione a non regolare l'angolazione dello schienale alla cieca mentre si è sdraiati sulla sedia.


Produttore: Shanghaimuxinmuyeyouxiangongsi

Indirizzo: Shuangchenglu 803nong11hao1602A-1609shi, baoshanqu, shanghai 200000 CN.

Importato in AUS: SIHAO PTY LTD. 1 ROKEVA STREETEASTWOOD

Nuovo Galles del Sud 2122 Australia

Importato negli USA: Sanven Technology Ltd. Suite 250, 9166 Anaheim Luogo, Rancho Cucamonga, CA 91730



E-CrossStu GmbH

Mainzer Landstr.69, 60329 Francoforte sul Meno.



YH CONSULTING LIMITED.

C/O YH Consulting Limited Ufficio 147, Centurion House,
London Road, Staines-upon-Thames, Surrey, TW18 4AX



Supporto tecnico e certificato di garanzia elettronica
www.vevor.com/support

VEVOR

Affordable. Reliable. Home Improvement.

SILLA DE METAL PARA PATIO

MANUAL DEL USUARIO

Soporte técnico y certificado de garantía electrónica

www.vevor.com/support

VEVOR

Affordable. Reliable. Home Improvement.

SALÓN DE PATIO DE METAL
SILLA

MODELO:6151-007008



Estas son las instrucciones originales. Lea atentamente todas las instrucciones del manual antes de utilizarlo. VEVOR se reserva el derecho de interpretar este manual de usuario. La apariencia del producto estará sujeta al producto que usted recibió. Perdónenos por no informarle nuevamente si hay alguna actualización tecnológica o de software en nuestro producto.



Advertencia: Para reducir el riesgo de lesiones, el usuario debe leer las instrucciones.

Lea el manual con atención.

INSTRUCCIONES

Muchas gracias por elegir este producto. Por favor, lea toda la información.

Instrucciones antes de usarlo. La información le ayudará a lograr el mejor resultado.

posibles resultados.

¡ATENCIÓN! Los dibujos de este manual son solo ilustrativos.

y en algunos detalles puede diferir del producto real.

1. SEGURIDAD DE USO

¡ATENCIÓN! Lea todas las advertencias de seguridad y todas las instrucciones. El incumplimiento de las...

Las advertencias e instrucciones pueden provocar lesiones graves o incluso la muerte. El dispositivo

o el producto se utilizan en las instrucciones de advertencia para referirse a Metal Patio Lounge

Silla.

Si no está seguro de si el producto está funcionando correctamente o si encuentra

Si el producto presenta algún daño, póngase en contacto con el centro de servicio del fabricante. Solo el

El centro de servicio del fabricante puede realizar reparaciones al producto. No intente

¡Para realizar reparaciones usted mismo! Mantenga el dispositivo alejado de fuentes de fuego y calor.

2. INSTRUCCIONES DE USO

No exceda las capacidades de peso. Use

solo sobre una superficie plana, nivelada, dura y lisa capaz de soportar peso de manera segura.

sosteniendo una silla de patio de metal completamente cargada .

Úselo únicamente según lo

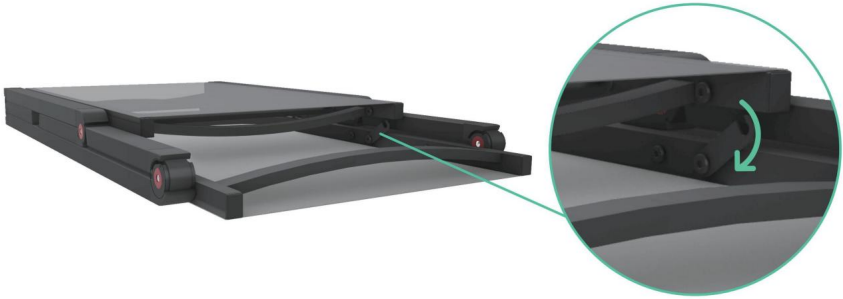
previsto. Inspeccione antes de cada uso; no lo utilice si las piezas están sueltas o dañadas.

GUARDE ESTAS INSTRUCCIONES

PARÁMETROS TÉCNICOS

Modelo	6151-007/008
Típico ^{mi}	Sillón reclinable plegable de aluminio
Soporte de carga	400 libras
Material	aleación de aluminio +PE

STEP 1



Press the buckle

STEP 2



Unfold outdoor chaise

STEP 3



Pulling up the front legs

STEP 4



Pulling up the hind legs



Instalación completada.

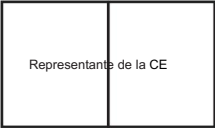
El ángulo del respaldo es ajustable. Tenga cuidado de no ajustarlo a ciegas mientras esté acostado en la silla.

Fabricante: Shanghaimuxinmuyeyouxiangongsi

Dirección: Shuangchenglu 803nong11hao1602A-1609shi, baoshanqu, shanghai 200000 CN.

Importado a AUS: SIHAO PTY LTD. 1 ROKEVA STREET, EASTWOOD NSW 2122 Australia

Importado a EE. UU.: Sanven Technology Ltd. Suite 250, 9166 Anaheim Lugar, Rancho Cucamonga, CA 91730



E-CrossStu GmbH
Mainzer Landstr.69, 60329 Fráncfort del Meno.



YH CONSULTING LIMITADA.
C/O YH Consulting Limited Oficina 147, Centurion House,
London Road, Staines-upon-Thames, Surrey, TW18 4AX



Soporte técnico y certificado de garantía electrónica
www.vevor.com/support

VEVOR

Affordable. Reliable. Home Improvement.

METALL TERRASSTOL

ANVÄNDARMANUAL

Teknisk support och e-garanticertifikat
www.vevor.com/support

VEVOR

Affordable. Reliable. Home Improvement.

METALL TERRASSOFA
STOL

MODELL: 6151007/008



Detta är originalinstruktionerna, vänligen läs alla instruktioner noggrant innan användning. VEVOR förbehåller sig en tydlig tolkning av vår användarmanual. Produktens utseende ska bero på den produkt du mottagit. Förlåt oss att vi inte kommer att informera er igen om det finns några teknik- eller programuppdateringar för vår produkt.



Varning – För att minska risken för skador måste användaren läsa instruktionerna. manualen noggrant.

INSTRUKTIONER

Tack så mycket för att du valde den här produkten. Läs igenom hela instruktioner innan du använder den. Informationen hjälper dig att uppnå bästa möjliga resultat möjliga resultat.

OBSERVERA! Ritningarna i denna manual är endast avsedda som illustration. och kan i vissa detaljer skilja sig från den faktiska produkten.

1. ANVÄNDNINGSSÄKERHET

OBS! Läs alla säkerhetsvarningar och alla instruktioner. Underlåtenhet att följa Varningar och instruktioner kan leda till allvarliga skador eller till och med dödsfall. Enheten eller produkt används i varningsinstruktionerna för att hänvisa till Metal Patio Lounge Stol.

Om du är osäker på om produkten fungerar korrekt eller om du upptäcker skada, vänligen kontakta tillverkarens servicecenter. Endast den tillverkarens servicecenter kan utföra reparationer på produkten. Försök inte att reparera själv! Håll apparaten borta från eld- och värmekällor.

2. ANVÄNDNINGSANVISNINGAR

ÿ Överskrid inte viktkapaciteten. ÿ Använd endast på en plan, jämn, hård och slät yta som säkert kan användas stödjer en fullt lastad metallfåtölj med uteplats.

ÿ Använd endast enligt avsikten.

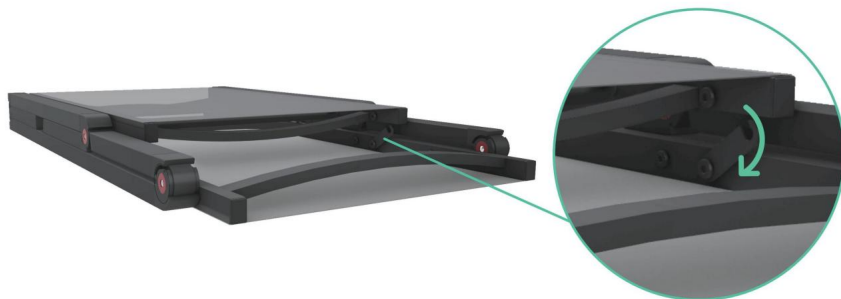
ÿ Kontrollera före varje användning; använd inte om delar är lösa eller skadade.

SPARA DESSA INSTRUKTIONER

TEKNISKA PARAMETRAR

Modell	6151-007/008
Typ ^e	Hopfällbar fåtölj i aluminium
Bärande	180 kg
Material	Aluminiumlegering +PE

STEP 1



Press the buckle

STEP 2



Unfold outdoor chaise

STEP 3



Pulling up the front legs

STEP 4



Pulling up the hind legs



Installationen är klar.


Ryggstödet kan justeras. Var försiktig så att du inte justerar ryggstödet vinkel blint medan du ligger på stolen.

Tillverkare:Shanghaimuxinmuyeyouxiangongsi

Adress: Shuangchenglu 803nong11hao1602A-1609shi, baoshanqu, shanghai
200000 CN.

Importerad till Australien: SIHAO PTY LTD. 1 ROKEVA STREETEASTWOOD
NSW 2122 Australien

Importerad till USA: Sanven Technology Ltd. Suite 250, 9166 Anaheim
Plats, Rancho Cucamonga, Kalifornien 91730



E-CrossStu GmbH
Mainzer Landstr.69, 60329 Frankfurt am Main.



YH CONSULTING LIMITED.
C/O YH Consulting Limited Kontor 147, Centurion House,
London Road, Staines-upon-Thames, Surrey, TW18 4AX



Teknisk support och e-garanticertifikat
www.vevor.com/support

VEVOR

Affordable. Reliable. Home Improvement.

METALEN PATIO LOUNGESTOEL

GEBRUIKERSHANDLEIDING

Technische ondersteuning en e-garantiecertificaat
www.vevor.com/support

VEVOR

Affordable. Reliable. Home Improvement.

METALEN PATIO LOUNGE STOEL

MODEL:6151-0077008



Dit is de originele instructie. Lees alle instructies zorgvuldig door voordat u het product gebruikt.

VEVOR behoudt zich het recht voor om de gebruiksaanwijzing op een duidelijke manier te interpreteren.

Het uiterlijk van het product is afhankelijk van het product dat u heeft ontvangen.

Wij vragen uw excuses dat wij u niet meer op de hoogte stellen als er technologische of software-updates voor ons product beschikbaar zijn.



Waarschuwing - Om het risico op letsel te verminderen, moet de gebruiker de instructies lezen
handleiding zorgvuldig door.

INSTRUCTIES

Hartelijk dank voor het kiezen van dit product. Lees de volledige gebruiksaanwijzing aandachtig door.
instructies voordat u het gebruikt. De informatie zal u helpen het beste te bereiken
mogelijke resultaten.

LET OP! De tekeningen in deze handleiding dienen slechts ter illustratie.

en kan in sommige details afwijken van het daadwerkelijke product.

1. GEBRUIKSVEILIGHEID

LET OP! Lees alle veiligheidswaarschuwingen en alle instructies. Het niet opvolgen van de
Waarschuwingen en instructies kunnen ernstig letsel of zelfs de dood tot gevolg hebben. Het apparaat
of product worden gebruikt in de waarschuwingsinstructies om te verwijzen naar Metal Patio Lounge
Stoel.

Als u niet zeker weet of het product goed werkt of als u problemen ondervindt

Bij schade kunt u contact opnemen met het servicecentrum van de fabrikant. Alleen de

Het servicecentrum van de fabrikant kan het product repareren. Probeer dit niet.

Voer zelf geen reparaties uit! Houd het apparaat uit de buurt van vuur- en warmtebronnen.

2. GEBRUIKSAANWIJZINGEN

ÿ Overschrijd het maximale gewicht niet. ÿ Gebruik het

alleen op een vlak, egaal, hard en glad oppervlak dat veilig kan worden gedragen.

ter ondersteuning van een volledig uitgeruste Metal Patio Lounge Chair.

ÿ Gebruik het product alleen zoals

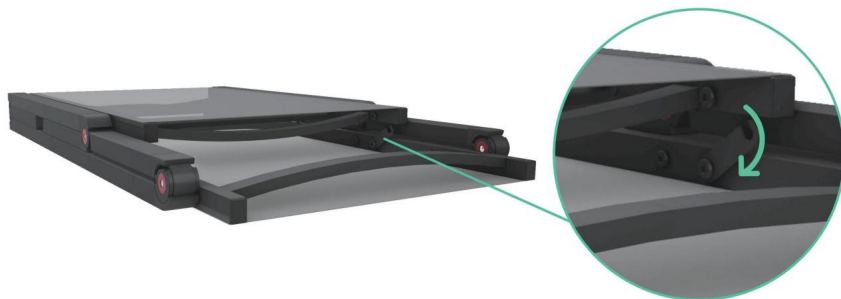
bedoeld. ÿ Controleer het product voor elk gebruik. Niet gebruiken als er onderdelen loszitten of beschadigd zijn.

BEWAAR DEZE INSTRUCTIES

TECHNISCHE PARAMETERS

Model	6151-007/008
Typ en	Aluminium opvouwbare relaxfauteuil
Dragende	400 pond
Materiaal	Aluminiumlegering +PE

STEP 1



Press the buckle

STEP 2



Unfold outdoor chaise

STEP 3



Pulling up the front legs

STEP 4



Pulling up the hind legs



Installatie voltooid.

De hoek van de rugleuning is verstelbaar. Let op dat u de hoek van de rugleuning niet blindelings aanpast terwijl u op de stoel ligt.

Fabrikant: Shanghaiimuxinmuyeyouxiangongsi

Adres: Shuangchenglu 803nong11hao1602A-1609shi, baoshanqu, shanghai
200000 CN.

Geïmporteerd naar AUS: SIHAO PTY LTD. 1 ROKEVA STREETEASTWOOD
NSW 2122 Australië

Geïmporteerd naar de VS: Sanven Technology Ltd. Suite 250, 9166 Anaheim
Plaats, Rancho Cucamonga, CA 91730



E-CrossStu GmbH

Mainzer Landstr.69, 60329 Frankfurt am Main.



YH CONSULTING LIMITED.

C/O YH Consulting Limited Kantoor 147, Centurion House,
London Road, Staines-upon-Thames, Surrey, TW18 4AX



Technische ondersteuning en e-garantiecertificaat
www.vevor.com/support

VEVOR

Affordable. Reliable. Home Improvement.

CHAISE LONGUE DE PATIO EN MÉTAL

MANUEL D'UTILISATION

Assistance technique et certificat de garantie électronique

www.vevor.com/support

VEVOR

Affordable. Reliable. Home Improvement.

SALON PATIO EN MÉTAL

CHAISE

MODÈLE : 6151-00708



Ceci est la notice d'origine. Veuillez lire attentivement toutes les instructions du manuel avant utilisation. VEVOR se réserve le droit d'interpréter clairement ce manuel d'utilisation. L'apparence du produit dépendra du produit que vous avez reçu.

Veuillez nous excuser, nous ne vous informerons plus s'il y a des mises à jour technologiques ou logicielles sur notre produit.



Avertissement - Pour réduire le risque de blessure, l'utilisateur doit lire les instructions manuel avec soin.

INSTRUCTIONS

Merci d'avoir choisi ce produit. Veuillez lire attentivement l'intégralité des instructions. instructions avant de l'utiliser. Ces informations vous aideront à obtenir les meilleurs résultats résultats possibles.

ATTENTION ! Les dessins de ce manuel sont fournis à titre d'illustration uniquement. et dans certains détails peuvent différer du produit réel.

1. SÉCURITÉ D'UTILISATION

ATTENTION ! Lisez tous les avertissements de sécurité et toutes les instructions. Le non-respect des Le non-respect des avertissements et des instructions peut entraîner des blessures graves, voire mortelles. ou le produit sont utilisés dans les instructions d'avertissement pour faire référence à Metal Patio Lounge Chaise.

Si vous n'êtes pas sûr que le produit fonctionne correctement ou si vous trouvez

En cas de dommage, veuillez contacter le centre de service du fabricant. Seul le

Le centre de service du fabricant peut effectuer des réparations sur le produit. N'essayez pas

Ne réparez pas vous-même ! Tenez l'appareil à l'écart des sources de chaleur et de feu.

2. DIRECTIVES D'UTILISATION

Ne pas dépasser les capacités de poids. Utiliser uniquement sur une surface plane, horizontale, dure et lisse capable de supporter en toute sécurité supportant une chaise longue de patio en métal entièrement chargée.

Utiliser uniquement comme prévu.

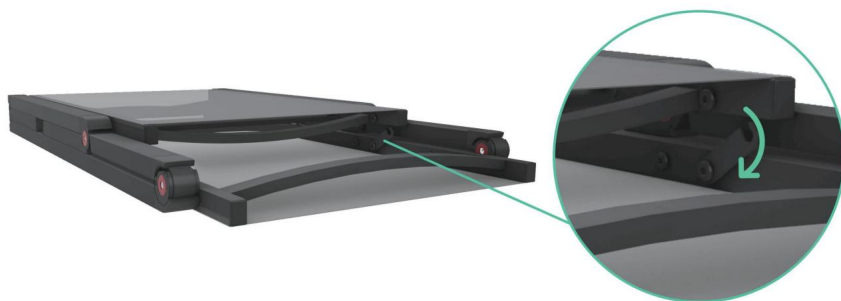
Inspecter avant chaque utilisation ; ne pas utiliser si des pièces sont desserrées ou endommagées.

CONSERVEZ CES INSTRUCTIONS

PARAMÈTRES TECHNIQUES

Modèle	6151-007/008
Type et	Fauteuil inclinable pliant en aluminium
Porteur de charge	400 livres
Matériel	alliage d'aluminium +PE

STEP 1



Press the buckle

STEP 2



Unfold outdoor chaise

STEP 3



Pulling up the front legs

STEP 4



Pulling up the hind legs



Installation terminée.

L'angle du dossier est réglable. Veuillez à ne pas le régler à l'aveuglette lorsque vous êtes allongé sur la chaise.

Fabricant:Shanghaimuxinmuyeyouxiangongsi

Adresse : Shuangchenglu 803nong11hao1602A-1609shi, baoshanqu, shanghai
200000 CN.

Importé en Australie : SIHAO PTY LTD. 1 ROKEVA STREET, ASTWOOD
NSW 2122 Australie

Importé aux États-Unis : Sanven Technology Ltd. Suite 250, 9166 Anaheim
Lieu, Rancho Cucamonga, CA 91730



E-CrossStu GmbH

Mainzer Landstr.69, 60329 Francfort-sur-le-Main.



YH CONSULTING LIMITÉE.

A/S YH Consulting Limited Bureau 147, Centurion House,
London Road, Staines-upon-Thames, Surrey, TW18 4AX



Assistance technique et certificat de garantie électronique

www.vevor.com/support

VEVOR

Affordable. Reliable. Home Improvement.

METALL-TERRASSEN-LOUNGESESEL

BENUTZERHANDBUCH

Technischer Support und E-Garantie-Zertifikat
www.vevor.com/support

VEVOR

Affordable. Reliable. Home Improvement.

METALL-TERRASSENLOUNGE
STUHL

MODELL:6151-007008



Dies ist die Originalanleitung. Bitte lesen Sie alle Anweisungen sorgfältig durch, bevor Sie das Gerät in Betrieb nehmen. VEVOR behält sich das Recht vor, die Bedienungsanleitung klar und deutlich zu interpretieren. Das Aussehen des Produkts richtet sich nach dem von Ihnen erhaltenen Produkt. Bitte haben Sie Verständnis dafür, dass wir Sie nicht erneut über Technologie- oder Software-Updates zu unserem Produkt informieren.



Warnung - Um das Verletzungsrisiko zu verringern, muss der Benutzer die Anweisungen lesen

Lesen Sie das Handbuch sorgfältig durch.

ANWEISUNGEN

Vielen Dank, dass Sie sich für dieses Produkt entschieden haben. Bitte lesen Sie alle

Lesen Sie vor der Verwendung die Anweisungen. Die Informationen helfen Ihnen, das Beste zu erreichen mögliche Ergebnisse.

BITTE BEACHTEN! Die Zeichnungen in diesem Handbuch dienen nur zur Veranschaulichung und kann in einigen Details vom tatsächlichen Produkt abweichen.

1. SICHERHEIT BEI DER VERWENDUNG

ACHTUNG! Lesen Sie alle Sicherheitshinweise und Anweisungen. Bei Nichtbeachtung der Warnungen und Anweisungen können zu schweren Verletzungen oder sogar zum Tod führen. Das Gerät oder Produkt werden in den Warnhinweisen verwendet, um auf Metal Patio Lounge hinzuweisen Stuhl.

Wenn Sie unsicher sind, ob das Produkt richtig funktioniert oder wenn Sie feststellen, Schäden, wenden Sie sich bitte an den Kundendienst des Herstellers. Nur die Das Servicecenter des Herstellers kann Reparaturen am Produkt durchführen. Versuchen Sie nicht, Halten Sie das Gerät von Feuer- und Hitzequellen fern.

2. NUTZUNGSRICHTLINIEN

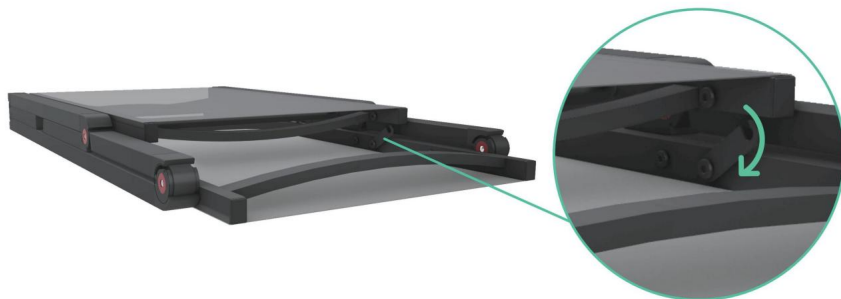
- ÿ Überschreiten Sie nicht die zulässige Gewichtsbelastung. ÿ Verwenden Sie das Gerät nur auf einer flachen, ebenen, harten und glatten trägt einen voll beladenen Terrassen-Loungesessel aus Metall.
- ÿ Nur bestimmungsgemäß verwenden.
- ÿ Vor jedem Gebrauch prüfen; nicht verwenden, wenn Teile lose oder beschädigt sind.

BEWAHREN SIE DIESE ANWEISUNGEN AUF

TECHNISCHE PARAMETER

Modell	6151-007/008
Typ ^e	Klappbarer Liegestuhl aus Aluminium
Tragfähigkeit	400 Pfund
Material	Aluminiumlegierung +PE

STEP 1



Press the buckle

STEP 2



Unfold outdoor chaise

STEP 3



Pulling up the front legs

STEP 4



Pulling up the hind legs



Installation abgeschlossen.

Der Winkel der Rückenlehne lässt sich verstellen. Achten Sie darauf, den Winkel der Rückenlehne nicht blind zu verstellen, während Sie auf dem Stuhl liegen.

Hersteller: Shanghaimuxinmuyeyouxiangongsi

Adresse: Shuangchenglu 803nong11hao1602A-1609shi, baoshanqu, Shanghai 200000 CN.

Importiert nach AUS: SIHAO PTY LTD. 1 ROKEVA STREETEASTWOOD NSW 2122 Australien

Importiert in die USA: Sanven Technology Ltd. Suite 250, 9166 Anaheim Place, Rancho Cucamonga, CA 91730

EG -Vertreter	
----------------------	--

E-CrossStu GmbH

Mainzer Landstr.69, 60329 Frankfurt am Main.

Britische Republik	
---------------------------	--

YH CONSULTING LIMITED.

C/O YH Consulting Limited, Büro 147, Centurion House,
London Road, Staines-upon-Thames, Surrey, TW18 4AX



Technischer Support und E-Garantie-Zertifikat
www.vevor.com/support