



WAVERLY FIREPLACE SCREEN

Español p.5

Français p.9



PACKAGE CONTENTS



A

PART	DESCRIPTION	QUANTITY
A	Screen	1

SAFETY INFORMATION



Please read and understand this entire manual before attempting to assemble, operate or install the product.



WARNING

- **Do not allow children to play with around the screen.**
- **Do not attempt to clean the screen while it is hot.**
- **When screen is in use, do not touch with bare hands as hot particles may stick to surface of screen.**
- **Make sure screen is large enough to completely cover fireplace opening.**
- **Use heat-resistant fireplace gloves when moving or adjusting screen.**

CARE AND MAINTENANCE

- Do not attempt to clean screen while it is hot.
- Lay screen flat on floor and wipe it with a soft cloth.
- To store, fold screen together, place it in a box and secure.


1-YEAR LIMITED FRAME WARRANTY

If within one year from the date of original purchase, this item fails due to a defect in material or workmanship, we will replace or repair at our option, free of charge. To order parts or to obtain warranty service, call us. This warranty does not cover defects resulting from improper or abnormal use, misuse, accident, or alteration. Failure to follow all instructions in the owner's manual will also void this warranty. The manufacturer will not be liable for incidental or consequential damages, or common erosion of outdoor products. Some states do not allow the exclusion or limitation of incidental or consequential damages, so the above limitation may not apply to you. This warranty gives you specific legal rights, and you may also have other rights which vary from state to state.

REPLACEMENT PARTS LIST

For replacement parts, call our customer service department

PART	DESCRIPTION	PART #
A	Screen	40-01-170
N/A	Instruction Manual	40-10-205




A


PANTALLA DE LA CHIMENEA WAVERLY

English p.1

Français p.9



CONTENIDO DEL PAQUETE



A

PIEZA	DESCRIPCIÓN	CANTIDAD
A	Pantalla	1

INFORMACIÓN DE SEGURIDAD



Lea y comprenda completamente este manual antes de intentar ensamblar, usar o instalar el producto.



ADVERTENCIA

- No permita que los niños juegan con la pantalla o cerca de ella.
- No intente limpiar la pantalla mientras esté caliente.
- No torque la pantalla con las manos descubiertas cuando esté en uso, ya que podrían adherirse partículas calientes a la superficie de la pantalla.
- Asegúrese de que la pantalla sea lo suficientemente grande para cubrir por completo la abertura de la chimenea.

CUIDADO Y MANTENIMIENTO

- No intente limpiar la pantalla mientras esté caliente.
- Coloque la pantalla estirada en el piso y límpiela con un paño suave
- Para guardarla, pliéguela, colóquela en la caja y ciérrela bien.


GARANTÍA LIMITADA DE UN AÑO PARA LA ESTRUCTURA

Si en el lapso de un año a partir de la fecha de compra original este artículo falla debido a un defecto en el material o la mano de obra, lo reemplazaremos o repararemos sin cargos a nuestra discreción. Para hacer un pedido de las piezas o para obtener el servicio de garantía,. Esta garantía no cubre defectos que sean producto de un uso incorrecto o anormal, uso indebido, accidente o alteración. No seguir todas las instrucciones del manual del propietario también anulará esta garantía. El fabricante no será responsable de daños accidentales o resultantes. Algunos estados no permiten la exclusión o limitación de los daños accidentales o resultantes, de modo que la exclusión o limitación de estos daños puede no aplicarse en su caso. Esta garantía le otorga derechos legales específicos, pero podría tener también otros derechos que varían según el estado.

LISTA DE PIEZAS DE REPUESTO

Para obtener piezas de repuesto, llame a nuestro Departamento de Servicio al Cliente al

PIEZA	DESCRIPCIÓN	PIEZA #
A	Pantalla	40-01-170
N/A	Manual de la instrucción	40-10-205





A

PARE-ÉTINCELLES WAVERLY

English p.1

Español p.5





A

PIÈCE	DESCRIPTION	QUANTITÉ
A	Pare-Étincelles	1

CONSIGNES DE SÉCURITÉ



Assurez-vous de lire et de comprendre l'intégralité du présent manuel avant de tenter d'assembler, d'installer ou d'utiliser l'article.



AVERTISSEMENT

- **Ne laissez pas les enfants jouer avec le pare-étincelles ou à proximité de celui-ci.**
- **Ne tentez pas de nettoyer le pare-étincelles lorsqu'il est chaud.**
- **Ne touchez pas au pare-étincelles avec les mains nues lors de son utilisation, car des particules brûlantes peuvent s'y coller.**
- **Assurez-vous que le pare-étincelles est suffisamment grand pour couvrir l'ouverture du foyer en entier.**
- **Servez-vous de gants résistants à la chaleur pour retirer ou ajuster le pare-étincelles.**

ENTRETIEN

- Ne tentez pas de nettoyer le pare-étincelles lorsqu'il est chaud.
- Déposez le pare-étincelles à plat sur le sol et essuyez-le avec un linge doux.
- Pour ranger le pare-étincelles, refermez les panneaux, mettez-le dans la boîte et fermez celle-ci solidement.


1 AN DE GARANTIE LIMITÉE DE FRAME

Si cet article présente des défauts de matériaux ou de fabrication au cours de la première année suivant la date d'achat initiale, nous le réparerons ou le remplacerons à notre discrétion, sans frais. Pour commander des pièces ou effectuer une réclamation au titre de la garantie, . Cette garantie ne couvre pas les défauts résultant d'un usage inadéquat, anormal ou inapproprié, d'un accident ou d'une modification. Si vous n'observez pas toutes les instructions contenues dans le guide d'utilisation, cette garantie sera invalide. Le fabricant n'est pas responsable des dommages accessoires ou consécutifs. Certains États ou certaines provinces ne permettent pas l'exclusion ou la limitation des dommages accessoires ou consécutifs, de sorte que la limitation ou l'exclusion des dommages accessoires ou consécutifs mentionnées ci-dessus peuvent ne pas s'appliquer à vous. Cette garantie vous confère des droits précis. Il est possible que vous disposiez également d'autres droits, qui varient d'un État ou d'une province à l'autre.

LISTE DES PIÈCES DE RECHANGE

Pour obtenir des pièces de rechange, communiquez avec notre service à la clientèle au

PIÈCE	DESCRIPTION	PIÈCE #
A	Pare-étincelles	40-01-170
N/A	Manuel d'instructions	40-10-205



A