

punt

CHICAGO by
Norm architects

CHICAGO by Norm architects

Inspired by the modernist architecture and the unobstructed repetitive building techniques known from the mid century, the Chicago cabinet collection stands as a tribute to this particular architectural period. With its light and floating appearance the sideboard almost appears as a piece of modern architecture itself. The elevated solid steel construction gives stability and structure while the floating wooden cabinet adds the spacial impression. The table top functioning as a floating roof with its extended eaves completes the minimalistic framework combining three simple natural materials, wood, steel and stone.

Inspirado por la arquitectura modernista y las técnicas de construcción repetitivas y sin obstáculos conocidas desde mediados de siglo, la colección de aparadores Chicago se define como un tributo a este período arquitectónico particular. Con su apariencia ligera y flotante, el aparador casi parece una pieza de arquitectura moderna en sí misma. La construcción de acero sólido elevado brinda estabilidad, mientras que el cuerpo de madera agrega la impresión espacial. El tablero de la mesa que funciona como un techo flotante con sus aleros extendidos completa el marco minimalista que combina tres materiales naturales simples, madera, acero y piedra.



The Chicago collection offers a rich choice of materials and finishes and wide functionality.

Gran versatilidad de acabados , siempre jugando con la nobleza del material y sus propiedades, ofreciendo la mayor funcionalidad de uso según la necesidad del proyecto.





CHICAGO WOOD DOORS




CHICAGO GLASS DOORS



The 360 degree design with continuous grain on the top, sides and back makes it the perfect piece for use against a wall or as a room divider.

360 grados de diseño, con malla continua en la parte superior, los lados y la parte posterior lo convierte en la pieza perfecta para usar contra una pared o como divisor de espacios.





The flip down doors are available in wood - with continuous grain on both sides of the door.

Opción de puertas de madera con frontal a malla continua tanto en su cara exterior como interior y apertura abatible.





EPISODES OF A LIFE
HELLA MARIA HERRMANN
AN EPISODE FROM THE BEZELERS

SER+WACER
TIMES
David Porter
THE PORTER PRINCIPLES

DARIEL GARCIA MARDUEZ
ONE HUNDRED YEARS OF SUFFRAGE
Inés Calvo
INVISIBLE CITIES




*The doors are also available smoked glass with solid wood frame.
The fittings are nicely concealed.*

Opción de puertas de vidrio fume bronce, con un marco de madera maciza lleno de detalles. Esta versión de aparadores con puertas de vidrio llevan la sutileza del diseño a su máximo esplendor dejando ocultos todos herrajes.

There is the option of internal led lighting. The light turns on / off when one of the doors opens / closes. The glass door version also includes a movement sensor located underneath the unit that activates the light with the foot when the doors are closed.

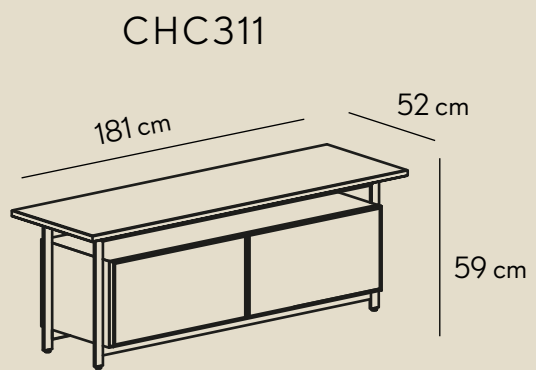
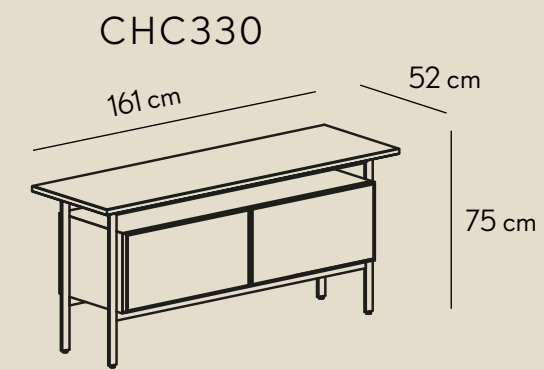
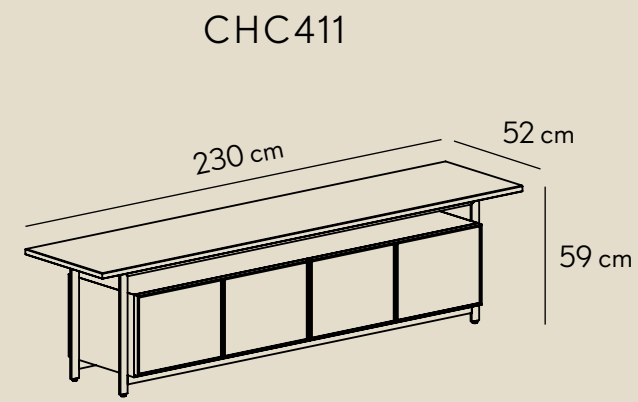
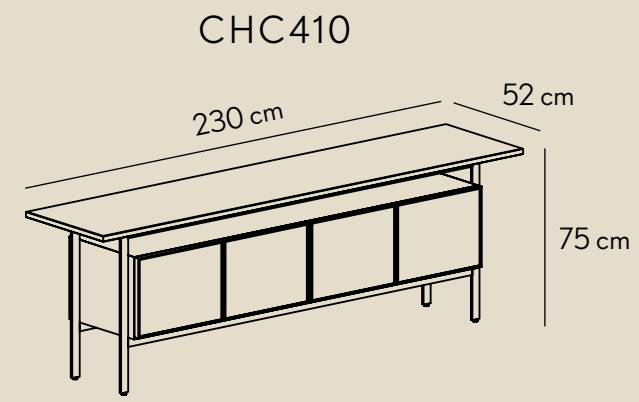
Opción de Luz interior en cualquier aparador. Led de gran calidad con sensor de encendido y apagado mediante su apertura y cierre de puertas. Además los modelos con puerta de vidrio también incluyen un sensor de movimiento que permite encender y apagar con el pie la iluminación interior del aparador ajeno a que las puertas estén cerradas o abiertas.

CLICK VIDEO

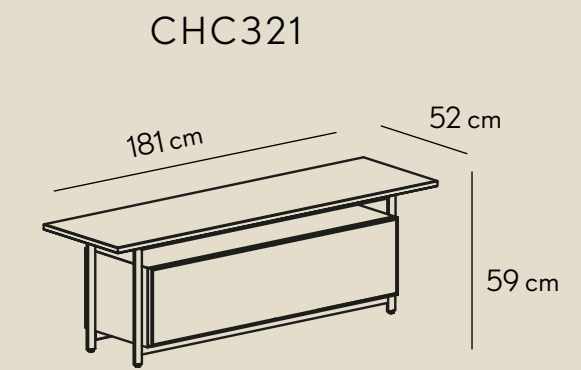
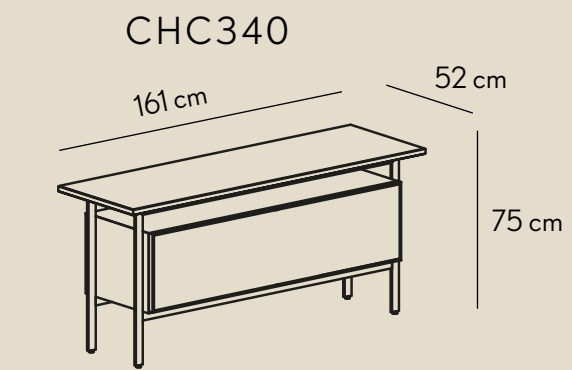
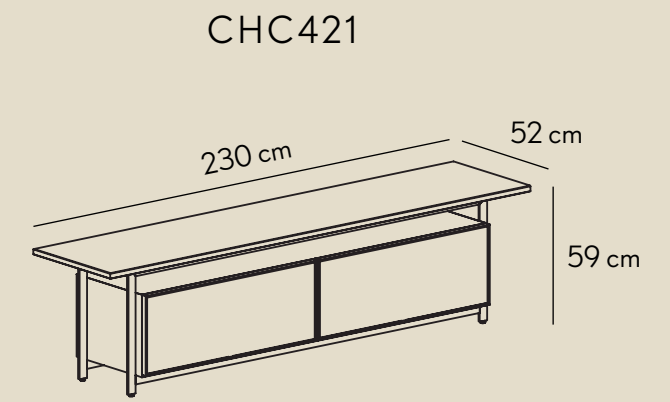
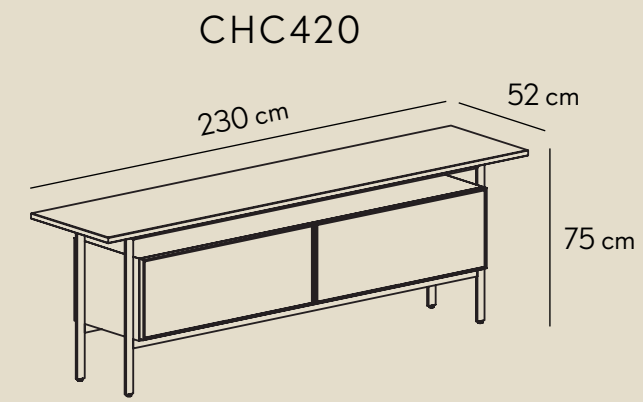





CHICAGO GLASS. CHICAGO VIDRIO



CHICAGO WOOD. CHICAGO MADERA




Producto con embalaje reforzado que además posibilita enviarlo prácticamente montando.




FINISHES. ACABADOS

UNITS. MÓDULOS




FRAME. ESTRUCTURA



GLASS DOORS. PUERTAS



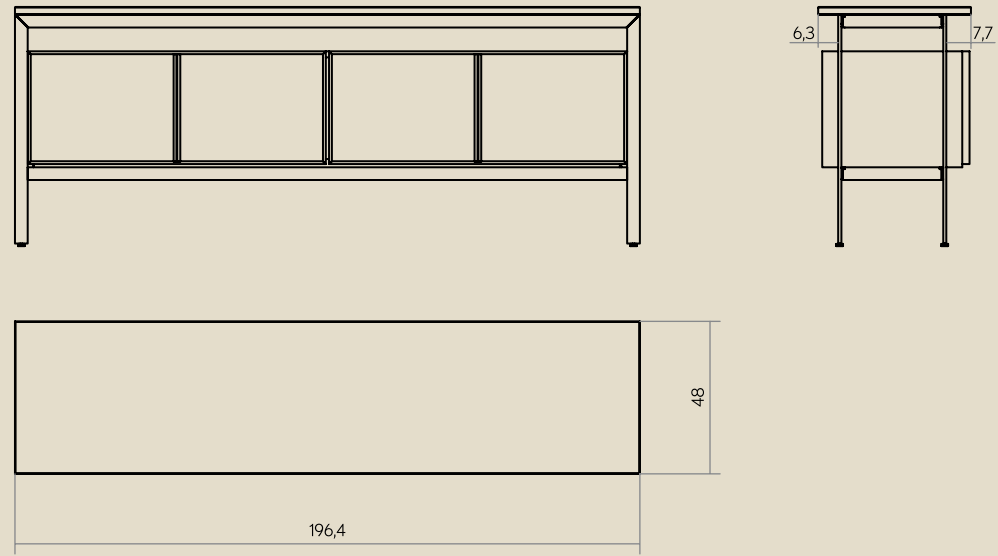
TOP. TAPA SUPERIOR



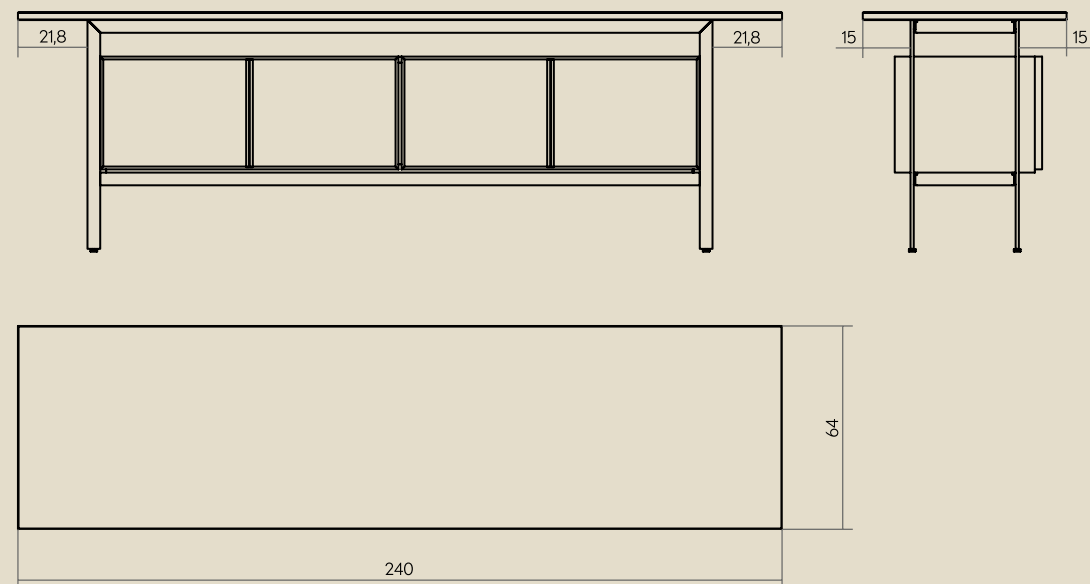
SPECIAL TOP SIZE. TAPA ESPECIAL SUPERIOR

MARBLE TOP. TAPA DE MÁRMOL

MINIMUM SIZE. TAMAÑO MÍNIMO

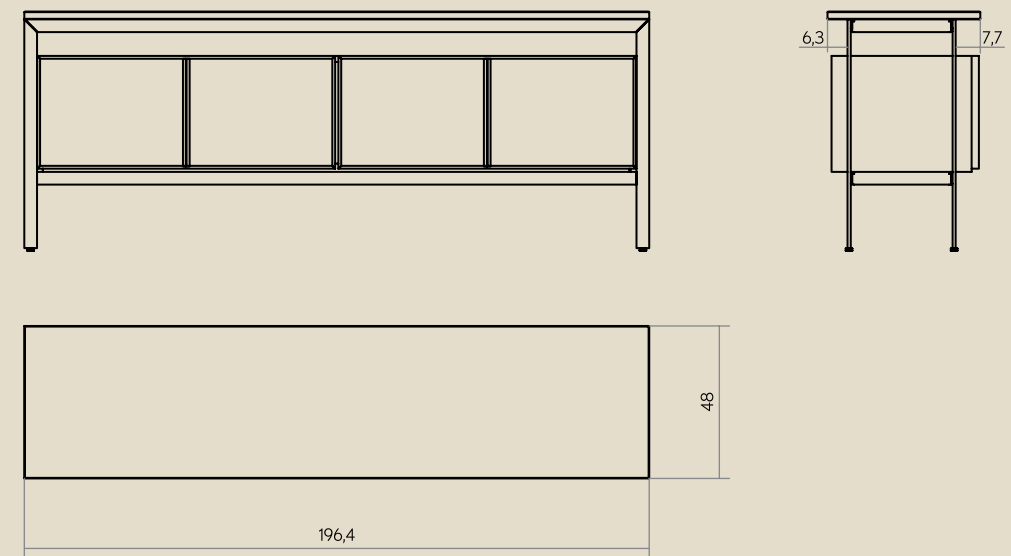


MAXIMUM SIZE. TAMAÑO MÁXIMO

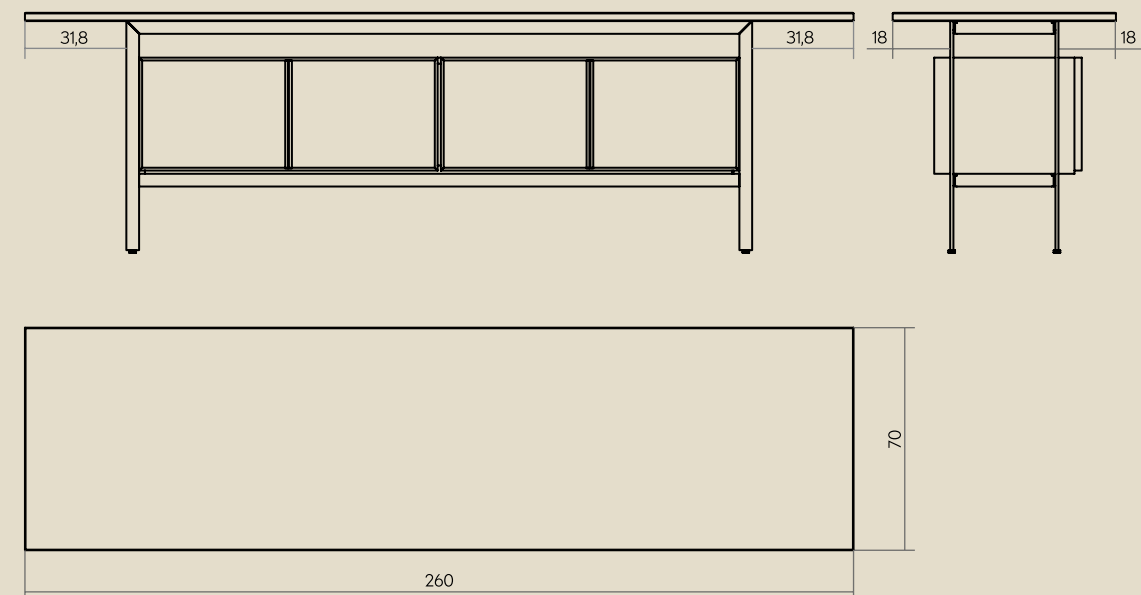


WOODEN TOP. TAPA DE MADERA

MINIMUM SIZE. TAMAÑO MÍNIMO



MAXIMUM SIZE. TAMAÑO MÁXIMO



THE TOP DIMENSION CAN BE ADAPTED TO YOUR NEEDS.
PUEDES ELEGIR EL TAMAÑO DEL SOBRE SUPERIOR SEGÚN LA NECESIDAD DE TU ESPACIO.