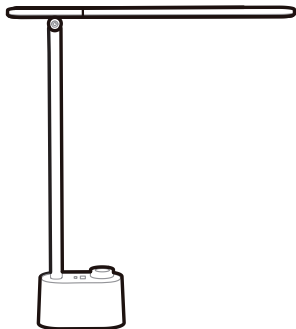


# Honeywell

## Foldable Desk Lamp

### User Manual

Read and save these instructions before use



---

HWT-H01 Pro  
HWT-H01W Pro  
HWT-H01G Pro

---

Email: [support@honeywellsmartlighting.com](mailto:support@honeywellsmartlighting.com)

Telephone Number:

UK & EU: +864008787805

US & Canada: +18005608962

Website: [honeywellsmartlighting.com](http://honeywellsmartlighting.com)

# CONTENTS

Thank You	1
Product Introduction	1
Safety Warning	2
Cleaning and Maintenance	3
Technical Specifications	3
Package Contents	4
Parts Description	5
Use and Operation	6
Troubleshooting	7
Warranty Card	7

# THANK YOU

Thank you for purchasing our Honeywell Foldable Desk Lamp. Before using the product, please read this user manual carefully to understand its functions and safety precautions.

## PRODUCT INTRODUCTION

### Honeywell Foldable Desk Lamp

The Honeywell Foldable Desk Lamp features 48 pieces of Sunturalux™ full spectrum LED lamp beads with a CRI≥95, providing the closest natural light. It is designed without blue light, glare, or flicker hazards. With three adjustable color temperatures, it creates a comfortable environment for eye protection. The lamp's dual output charging ports (USB A+C), along with compact and foldable design, not only cater to the charging needs of various devices but also saves desk space effectively. This lamp is perfect for working, reading, studying, painting and more.

- **Healthy and Safe Light Source:** Strobe and blue light tests have been certified to meet or exceed standards to effectively protect users' eyes.
- **Various Color Temperature and brightness settings:** This desk lamp offers 3000K, 4000K, and 5500K color temperatures for different lighting atmospheres. Additionally, it allows for stepless brightness adjustment to tailor the lighting to your preference.
- **Newly Upgraded Multi-angle Adjustment:** Featuring a vertical rotation range of 0°-180° and a horizontal swivel range of 0°-90°, this lamp offers versatile angle adjustments to meet your diverse lighting requirements.
- **Dual Output Charging Ports:** USB A+C dual output ports to meet your various electronic device charging needs.
- **Foldable and Portable Design:** This modern and simple desk lamp features a compact and exquisite design, making it easy to carry and saving valuable desk space.
- **Easy Control:** This lamp is equipped with a rotatable knob on the base for easy adjustment of brightness and color settings.

## SAFETY WARNING

### When you use the desk lamp, basic safety precautions should always be followed:

- Do not put the desk lamp in an unstable place in avoiding toppling causing lamp damage.
- The desk lamp is not waterproof or moisture-proof, and is suitable for dry areas only.
- Do not insert metals or flammables into the output charging ports to avoid short circuit, electric shock and fire etc.
- Do not use a power supply that exceeds the rated voltage range. Long-term use outside the rated voltage range may damage the lamp.
- Please keep the lamp away from direct sunlight and heating elements, otherwise the lamp may change color, damage or malfunction.
- You must cut off the power supply before cleaning, do not use liquid, spray cleaner or overly wet cloth to prevent inner circuit damage.
- Please unplug the adapter to prevent fire accidents when the lamp is not used for a long time.
- Do not handle any part of the plug or desk lamp body with wet hands.
- Do not disassemble the product by yourself when any malfunction occurs, contact us for support.

**WARNING:** To prevent the occurrence of accidents that threaten personal safety such as lamp damage, falling, electrical shock, fire, and so on, please strictly follow the instructions for installation and use, do not modify the lamp's structure, or exchange parts or accessories.

## CLEANING AND MAINTENANCE

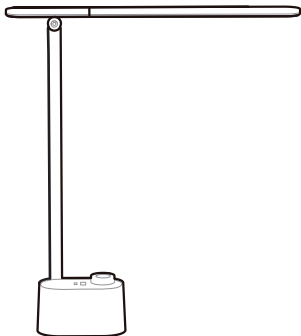
- Please clean and check the lamp regularly. Before care and maintenance, turn off the lamp and cut off the power supply to prevent electric shock.
- When cleaning the lamp, use a soft, lint-free cloth with a little diluted neutral cleaner to wipe the lamp's body. Do not use alcohol or any other kinds of chemical solvents, such as kerosene, stain removal oil, etc., as they may damage the lamp's housing.
- It is strictly forbidden to use water or any other liquids to directly wash any parts of the lamp.

**WARNING:** Before you clean and maintain the lamp, you must cut off the power supply to prevent electric shock.

## TECHNICAL SPECIFICATIONS

VARIOUS PARAMETERS	DETAILS	SPECIFICATIONS
Basic	Model Number	Black: HWT-H01 Pro White: HWT-H01W Pro Grey: HWT-H01G Pro
	Material	Plastic
	Output Current	2.1A
	Output Voltage	5V
	Rated Power	11W
Light Source	LED Bead	Sunturalux™ full spectrum
	LED Beads Quantity	48 pcs
	Maximum Lumen	500 LM
	CCT	3000K/4000K/5500K
	CRI (Ra)	95
	Lifespan	30000h
Others	Net Weight	1.83lb/0.83kg
	Adapter	Input: 100-240V 50/60Hz Output: 12V/2A
	Voltage Standard	US&CA: 120V/60Hz EU: 220V~230V/50Hz UK: 240V/50Hz

# PACKAGE CONTENTS



Desk Lamp\*1



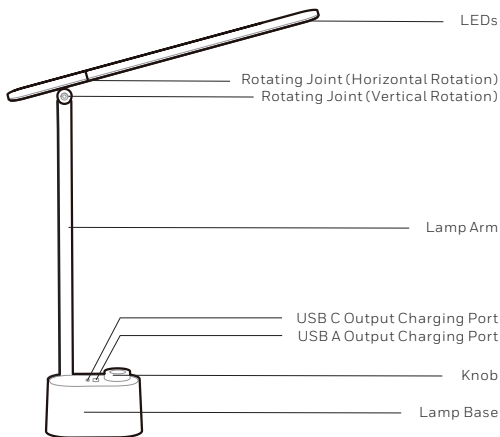
User Manual\*1



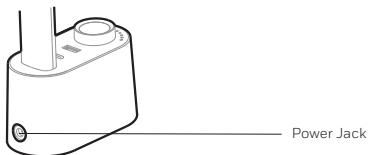
Adapter\*1

(The product does not need to be assembled)

## PARTS DESCRIPTION



(The product appearance diagram is for reference only. For specifics, please refer to the actual product.)



## USE AND OPERATION



### Turn on/off

Short press the knob to turn on the light.  
Long press the knob to turn off the light.



### Color Temperature Setting

Short press the knob for color temperature setting(3000K/4000K/5500K)



### Brightness Adjustment

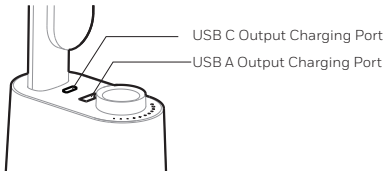
Rotate the knob clockwise for continuous brightness increase: 10%→100%.  
Rotate the knob counterclockwise for continuous brightness decrease: 100%→10%.

## Brightness Memory Function

The lamp always remembers your previous brightness settings. Therefore, when you turn it on next time, it will maintain the brightness level you had set before turning it off. However, if the power is unplugged, the memory function will be disabled, and the brightness will revert to the default state.

## USB Output Charging Ports

The 2 USB output charging ports can charge simultaneously, and the total output is 5V = 2.1A MAX.



# TROUBLESHOOTING

If the desk lamp doesn't work, please check the following situations:

1. Check if the power supply is off.
2. If the power supply is on, please press down the knob to turn on the lamp.
3. If the lamp still doesn't work, please contact our customer service support team for help.

Email: [support@honeywellsmartlighting.com](mailto:support@honeywellsmartlighting.com)

## WARRANTY CARD

### Return and Exchange Notes

Huo Ming Technology Guangdong Co., Ltd. warrants this product to be free from defects in materials and workmanship for a period of 2 years and valid only in the United States, Canada, United Kingdom, Germany, France, Spain, and Italy.

This warranty only covers products that are properly installed, properly maintained and appropriately operated in accordance with the instructions provided. This limited warranty does not cover any failures or operating difficulties due to normal wear and tear, accident, abuse, misuse, alteration, misapplication, improper installation or improper maintenance.

**Kind reminder:** If you have a problem with your order and contact us for help, please be sure to attach your product order information and photos (if necessary) to get a quick solution.

**IMPORTANT:** If you experience product-related problems, please first contact our customer support center as soon as possible. We can help solve your problem before deciding to return the product. Do not attempt to disassemble the product or change any of the original parts or accessories. Doing so may void your warranty and cause damage to the product or personal injury.

### The Warranty Does Not Cover:

1. Damage resulting from abusive, unreasonable use or supplemental damage.
2. Defects that are the result of normal wear and tear will not be considered manufacturing defects under this warranty.
3. Damage resulting from any unauthorised attempts to repair or from any use not in accordance with the instruction manual.
4. Damage resulting from not following the instructions mentioned in "Safety Warning" and "Cleaning and Maintenance" sections.

## WARRANTY CARD (CONTINUED)

### Return or Exchange Information

Please complete the order, product, and user information below and return it in the package for collection.

Product Name:.....

Model Number:.....

Date of Purchase:.....

Purchased from:.....

Customer Name:.....

Phone Number:.....

Email:.....

### If you have any questions, please feel free to contact us.

Huo Ming Technology Guangdong Co., Ltd.

Room 3501, Haijunda Plaza, Guizhou Avenue, Foshan, China

Customer Service ✉ : support@honeywellsmartlighting.com

Customer Service ☎ :

UK: +86 400 8787 805 Mon - Fri: 9:00am - 5:00pm (GMT)

EU: +86 400 8787 805 Mon - Fri: 9:00am - 5:00pm (GMT+2)

US & Canada: +1 800 5608 962 Mon - Fri: 9:00am - 5:00pm (EST)

Website: honeywellsmartlighting.com

# INHALTSVERZEICHNIS

Vielen Dank	1
Produkteinführung	1
Sicherheitshinweis	2
Reinigung und Instandhaltung	3
Technische Spezifikationen	3
Packungsinhalt	4
Teile Beschreibung	5
Nutzung und Betrieb	6
Fehlerbehebung	7
Garantie Karte	7

# VIelen DANK

Danke dafür, dass Sie sich für unsere Honeywell Faltbar Schreibtischlampe entschieden haben. Lesen Sie bitte vor Verwendung dieses Benutzerhandbuch sorgfältig durch, um die Funktionen und Sicherheitsvorkehrungen Ihrer Schreibtischlampe zu verstehen.

## PRODUKTEINFÜHRUNG

### Honeywell Faltbar Schreibtischlampe

Die faltbare Schreibtischlampe von Honeywell ist mit 48 Sunaturalux™-Vollspektrum-LED-Lampenperlen mit einem CRI≥95 ausgestattet und bietet ein natürliches Licht, das dem am nächsten kommt. Sie ist so konzipiert, dass sie keine Gefahren durch blaues Licht, Blendung oder Flimmern birgt. Mit drei einstellbaren Farbtemperaturen schafft sie eine angenehme Umgebung zum Schutz der Augen. Die zwei Ladeanschlüsse (USB A+C) der Lampe sowie das kompakte und faltbare Design erfüllen nicht nur die Ladeanforderungen verschiedener Geräte, sondern sparen auch effektiv Platz auf dem Schreibtisch. Diese Lampe ist perfekt zum Arbeiten, Lesen, Lernen, Malen und mehr.

- **Gesunde und sichere Lichtquelle:** Stroboskop- und Blaulichttests wurden zertifiziert, um die Standards zu erfüllen oder zu übertreffen und die Augen der Benutzer effektiv zu schützen.
- **Verschiedene Farbtemperaturen und Helligkeitseinstellungen:** Diese Schreibtischlampe bietet Farbtemperaturen von 3000K, 4000K und 5500K für unterschiedliche Beleuchtungsatmosphären. Darüber hinaus ermöglicht sie eine stufenlose Helligkeitsanpassung, um das Licht nach Ihren Wünschen anzupassen.
- **Neu verbesserte Multiwinkelverstellung:** Mit einem vertikalen Drehbereich von 0°-180° und einem horizontalen Schwenkbereich von 0°-90° bietet diese Lampe vielseitige Winkelverstellungen, um Ihren vielfältigen Beleuchtungsanforderungen gerecht zu werden.
- **Doppelte Ausgangsladeanschlüsse:** USB A+C Doppel-Ausgangsanschlüsse, um Ihren unterschiedlichen elektronischen Geräte-Ladebedürfnissen gerecht zu werden.
- **Faltbares und tragbares Design:** Diese moderne und einfache Schreibtischlampe verfügt über ein kompaktes und exquisites Design, das das Tragen erleichtert und wertvollen Platz auf dem Schreibtisch spart.
- **Einfache Steuerung:** Diese Lampe ist mit einem drehbaren Knopf an der Basis ausgestattet, um die Helligkeit und Farbeinstellungen einfach anzupassen.

## Wenn Sie die Schreibtischlampe verwenden, sollten immer grundlegende Sicherheitsvorkehrungen getroffen werden:

- Stellen Sie das Schreibtischlampe nicht an einem instabilen Ort auf, um zu vermeiden, dass es umfällt und die Lampe beschädigt.
- Die Tischleuchte ist weder wasserdicht noch feuchtigkeitsbeständig und nur für trockene Bereiche geeignet.
- Führen Sie keine Metalle oder brennbaren Stoffe in den Ausgangsladeanschlüsse ein, um Kurzschlüsse, Stromschlag und Feuer usw. zu vermeiden.
- Verwenden Sie kein Netzteil, das den Nennspannungsbereich überschreitet. Bei längerem Einsatz außerhalb des Nennspannungsbereichs kann die Lampe beschädigt werden.
- Bitte halten Sie die Lampe von direkter Sonneneinstrahlung und Heizelementen fern, da die Lampe sonst ihre Farbe, Beschädigung oder Fehlfunktion ändern kann.
- Sie müssen die Stromversorgung vor der Reinigung abschalten, verwenden Sie keine Flüssigkeit, Spritzreiniger oder übermäßig nasses Tuch, um eine Beschädigung des inneren Kreislaufs zu verhindern.
- Bitte ziehen Sie den Adapter ab, um Feuerunfälle zu vermeiden, wenn die Lampe längere Zeit nicht benutzt wird.
- Berühren Sie keinen Teil des Steckers oder des Schreibtischlampenkörper mit nassen Händen.
- Zerlegen Sie das Produkt nicht selbst, wenn eine Fehlfunktion auftritt, kontaktieren Sie uns für Unterstützung.

**ACHTUNG:** Befolgen Sie bitte, um Unfälle zu vermeiden, die die persönliche Sicherheit gefährden, wie z. B. Lampenschäden, Stürze, Stromschläge, Feuer usw., strikt die Installations- und Gebrauchsanweisungen, verändern Sie nichts am Bau der Lampe oder tauschen Sie nicht Teile oder Zubehör aus.

# REINIGUNG UND INSTANDHALTUNG

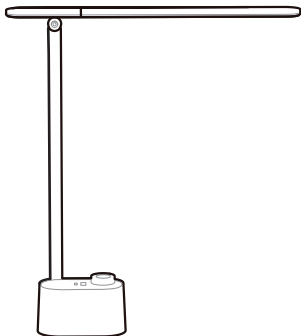
- Bitte reinigen und überprüfen Sie die Lampe regelmäßig. Schalten Sie vor der Pflege und Wartung die Lampe und unterbrechen Sie die Stromversorgung, um einen elektrischen Schlag zu verhindern.
- Verwenden Sie zum Reinigen der Lampe ein weiches, fusselfreies Tuch mit etwas verdünntem Neutralreiniger, um den Lampenkörper abzuwischen. Verwenden Sie keinen Alkohol oder andere chemische Lösungsmittel wie Kerosin, Fleckentfernungsmittel usw., da diese das Gehäuse der Lampe beschädigen können.
- Es ist strengstens untersagt, sie müssen die Stromversorgung abschalten, um einen elektrischen Schlag zu verhindern.

**ACHTUNG:** Bevor Sie die Lampe reinigen und warten, muss die Stromversorgung unterbrochen werden, um einen elektrischen Schlag zu verhindern.

# TECHNISCHE SPEZIFIKATIONEN

PARAMETER	EINZELHEITEN	SPEZIFIKATIONEN
Grundlegende	Modellnummer	Schwarz: HWT-H01 Pro Weiß: HWT-H01W Pro Grau: HWT-H01G Pro
	Material	Kunststoff
	Ausgang Strom	2.1A
	Ausgangsspannung	5V
	Nennleistung	11W
Lichtquelle	LED Lampenperlen	Sunturalux™ Vollspektrum
	LED Lampenperlen Quantität	48 pcs
	Maximale Lumen	500 LM
	Farbtemperatur	3000K/4000K/5500K
	CRI (Ra)	95
	Lebensspanne	30000h
Andere	Netto Gewicht	1.83lb/0.83kg
	Netzteil	Eingang: 220-240V 50/60Hz Ausgang: 12V/2A
	Stromspannung	US&CA: 120V/60Hz EU: 220V~230V/50Hz UK: 240V/50Hz

# PACKUNGSGEHALT



Schreibtischlampe\*1



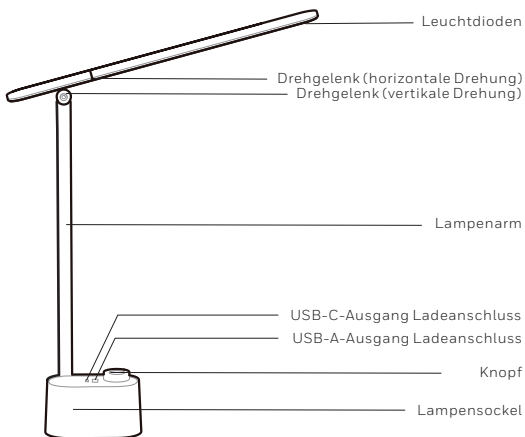
Benutzerhandbuch\*1




Netzteil\*1

(Das Produkt muss nicht zusammengebaut werden)

# TEILE BESCHREIBUNG



(Das Produktdarstellungsdiagramm dient nur als Referenz. Genaueres entnehmen Sie bitte dem tatsächlichen Produkt.)



# NUTZUNG UND BETRIEB



## An / Ausschalten

Drücken Sie kurz den Knopf, um das Licht einzuschalten.  
Drücken Sie lange auf den Knopf, um das Licht auszuschalten.



## Einstellung der Farbtemperatur

Drücken Sie kurz den "Knopf" für die Farbtemperatureinstellung (3000K / 4000K / 5500K)



## Helligkeitseinstellung Im

Drehen Sie den Knopf im Uhrzeigersinn für kontinuierliche Helligkeitssteigerung: 10% → 100%.

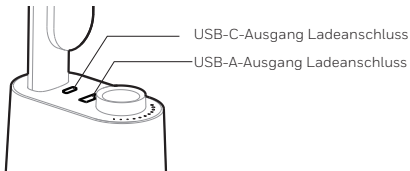
Drehen Sie den Knopf gegen den Uhrzeigersinn für kontinuierliche Helligkeitsabnahme: 100% → 10%.

## Helligkeitsspeicherfunktion

Die Lampe merkt sich immer Ihre vorherigen Helligkeitseinstellungen. Daher wird sie beim nächsten Einschalten die Helligkeitsstufe beibehalten, die Sie vor dem Ausschalten eingestellt hatten. Wenn jedoch der Strom abgeschaltet wird, wird die Speicherfunktion deaktiviert und die Helligkeit wird auf den Standardwert zurückgesetzt.

## Ladeanschlüsse mit USB-Ausgang

Die 2 USB-Ladeanschlüsse können gleichzeitig laden, und die Gesamtleistung beträgt 5 V = 2,1 A MAX



# FEHLERBEHEBUNG

Wenn die Schreibtischlampe nicht funktioniert, bitte überprüfen Sie die folgenden Situationen:

1. Überprüfen Sie, ob das Netzteil ausgeschaltet ist.
2. Wenn das Netzteil eingeschaltet ist, drücken Sie bitte den Knopf, um die Lampe einzuschalten.
3. Wenn die Lampe immer noch nicht funktioniert, wenden Sie sich bitte an unser Kundendienstteam, um Hilfe zu erhalten.

Email: [support@honeywellsmartlighting.com](mailto:support@honeywellsmartlighting.com)

# GARANTIE KARTE

## Hinweise zu Rückgabe und Umtausch

Huo Ming Technology Guangdong Co., Ltd. garantiert, dass dieses Produkt für einen Zeitraum von 2 Jahren frei von Material- und Verarbeitungsfehlern ist und nur in den Vereinigten Staaten, Kanada, Großbritannien, Deutschland, Frankreich, Spanien und Italien gültig ist.

Diese Garantie gilt nur für Produkte, die gemäß den bereitgestellten Anweisungen ordnungsgemäß installiert, ordnungsgemäß gewartet und ordnungsgemäß betrieben werden. Diese eingeschränkte Garantie deckt keine Ausfälle oder Betriebsschwierigkeiten aufgrund von normaler Abnutzung, Unfall, Missbrauch, Missbrauch, Änderung, falscher Anwendung, unsachgemäßer Installation oder unsachgemäßer Wartung.

**Freundliche Erinnerung:** Wenn Sie uns bei Produktproblemen kontaktieren möchten, fügen Sie bitte Ihre Produktbestellinformationen und Fotos (falls erforderlich) bei, um eine schnelle Lösung zu erhalten.

**WICHTIG:** Wenn Sie produktbezogene Probleme haben, wenden Sie sich bitte zuerst an unser Kundendienstzentrum. Wir können Ihnen helfen, Ihr Probleme zu lösen, bevor Sie sich entscheiden, das Produkt zurückzugeben. Versuchen Sie nicht, das Produkt zu zerlegen oder Originalteile oder -zubehör zu verändern. Andernfalls kann Ihre Garantie erlöschen und das Produkt beschädigt oder Personen verletzt werden.

## Die Garantie deckt nicht ab:

1. Schäden, die durch missbräuchliche, unangemessene Verwendung oder zusätzliche Schäden entstehen.
2. Mängel, die auf normalen Verschleiß zurückzuführen sind, gelten im Rahmen dieser Garantie nicht als Herstellungsfehler.
3. Schäden, die durch unbefugte Reparaturversuche oder durch eine nicht der Bedienungsanleitung entsprechende Verwendung entstanden sind.
4. Schäden, die dadurch entstehen, dass die Anweisungen in den Abschnitten „Sicherheitshinweis“ und „Reinigung und Instandhaltung“ nicht befolgt werden.

# GARANTIE KARTE (FORTSETZUNG)

## Rückgabe- oder Umtauschinformationen

Bitte füllen Sie unten die Bestell-, Produkt- und Benutzerinformationen aus und senden Sie sie im Paket zur Abholung zurück.

Produktname:.....

Modellnummer:.....

Kaufdatum:.....

Gekauft bei:.....

Kundenname:.....

Telefonnummer:.....

Email:.....

## Wenn Sie Fragen haben, können Sie uns gerne kontaktieren.

Huo Ming Technology Guangdong Co., Ltd.

Room 3501, Haijunda Plaza, Guizhou Avenue, Foshan, China

Kundendienst ✉: [support@honeywellsmartlighting.com](mailto:support@honeywellsmartlighting.com)

Kundendienst ☎:

UK: +86 400 8787 805 Mo - Fr: 9:00am - 5:00pm (GMT)

EU: +86 400 8787 805 Mo - Fr: 9:00am - 5:00pm (GMT+2)

US & Canada: +1 800 5608 962 Mo - Fr: 9:00am - 5:00pm (EST)

Webseite: [honeywellsmartlighting.com](http://honeywellsmartlighting.com)

Remerciements	1
Introduction au produit	1
Avertissement de sécurité	2
Nettoyage et entretien	3
Spécifications techniques	3
Contenu du produit	4
Description des pièces	5
Utilisation et fonctionnement	6
Dépannage	7
Carte de garantie	7

# REMERCIEMENTS

Nous vous remercions d'avoir acheté notre lampe de bureau pliable Honeywell. Avant d'utiliser le produit, veuillez lire attentivement ce manuel d'utilisation afin de comprendre ses fonctions et ses précautions de sécurité.

## INTRODUCTION AU PRODUIT

### Honeywell Pliable Lampe de bureau

La lampe de bureau pliable Honeywell comprend 48 perles de lampe LED Sunturux™ à spectre complet avec un CRI≥95, fournissant la lumière naturelle la plus proche. Il est conçu sans risque de lumière bleue, d'éblouissement ou de scintillement. Avec trois températures de couleur réglables, il crée un environnement confortable pour la protection des yeux. Les ports de charge à double sortie (USB A+C) de la lampe, ainsi que sa conception compacte et pliable, répondent non seulement aux besoins de charge de divers appareils, mais permettent également d'économiser efficacement de l'espace sur le bureau. Cette lampe est parfaite pour travailler, lire, étudier, peindre et plus encore.

- **Source de lumière saine et sûre:** Les tests de stroboscope et de lumière bleue ont été certifiés pour répondre ou dépasser les normes afin de protéger efficacement les yeux des utilisateurs.
- **Différentes températures de couleur et réglages de luminosité:** Cette lampe de bureau propose des températures de couleur de 3000K, 4000K et 5500K pour différentes ambiances lumineuses. De plus, elle permet un ajustement de la luminosité en continu pour adapter l'éclairage à vos préférences.
- **Réglage multi-angle nouvellement amélioré:** Avec une plage de rotation verticale de 0° à 180° et une plage de pivotement horizontal de 0° à 90°, cette lampe offre des ajustements d'angle polyvalents pour répondre à vos divers besoins d'éclairage.
- **Ports de charge à double sortie:** Ports de sortie USB A+C pour répondre à vos divers besoins de charge d'appareils électroniques.
- **Conception pliable et portable:** Cette lampe de bureau moderne et simple présente un design compact et exquis, facilitant son transport et économisant de l'espace précieux sur le bureau.
- **Contrôle facile:** Cette lampe est équipée d'un bouton rotatif sur la base pour ajuster facilement la luminosité et les réglages de couleur.

# AVERTISSEMENT DE SÉCURITÉ

## Lorsque vous utilisez la lampe de bureau, des précautions de sécurité de base doivent toujours être suivies:

- Ne placez pas le lampe de bureau pliable dans un endroit instable pour éviter qu'il ne bascule et n'endommage la lampe.
- La lampe de table n'est pas étanche à l'eau ou à l'humidité et ne convient qu'aux zones sèches.
- N'insérez pas de métaux ou d'éléments inflammables dans le port de charge pour éviter les courts-circuits, les chocs électriques et les incendies, etc.
- N'utilisez pas une alimentation qui dépasse la plage de tension nominale. Une utilisation à long terme en dehors de la plage de tension nominale peut endommager la lampe.
- Veuillez garder la lampe à l'abri de la lumière directe du soleil et des éléments chauffants, sinon la lampe pourrait changer de couleur, endommager ou mal fonctionner.
- Vous devez couper l'alimentation électrique avant le nettoyage, ne pas utiliser de liquide, de nettoyant en aérosol ou de chiffon trop humide pour éviter les dommages du circuit interne.
- Veuillez débrancher l'adaptateur pour éviter les accidents d'incendie lorsque la lampe n'est pas utilisée pendant une longue période.
- Ne manipulez aucune partie du boîtier de la fiche ou de la lampe de bureau avec les mains mouillées.
- Ne démontez pas le produit par vous-même en cas de dysfonctionnement, contactez-nous pour obtenir de l'aide.

**AVERTISSEMENT:** Afin d'éviter la survenue d'accidents menaçant la sécurité personnelle tels que dommages à la lampe, chute, choc électrique, incendie, etc., veuillez suivre strictement les instructions d'installation et d'utilisation, ne modifiez pas la structure de la lampe ou n'échangez pas de pièces ou d'accessoires.

## NETTOYAGE ET ENTRETIEN

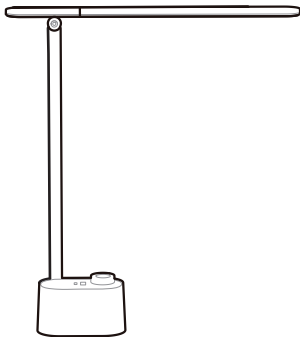
- Veuillez nettoyer et vérifier la lampe régulièrement. Avant l'entretien et l'entretien, éteignez la lampe et coupez l'alimentation électrique pour éviter les chocs électriques.
- Pour nettoyer la lampe, utilisez un chiffon doux et non pelucheux avec un peu de nettoyant neutre dilué pour essuyer le corps de la lampe. N'utilisez pas d'alcool ou d'autres types de solvants chimiques, tels que le kérosène, l'huile détachante, etc. car ils pourraient endommager le boîtier de la lampe.
- Il est strictement interdit d'utiliser de l'eau ou tout autre liquide pour laver directement les parties de la lampe.

**AVERTISSEMENT:** Avant de nettoyer et d'entretenir la lampe, vous devez couper l'alimentation électrique pour éviter les chocs électriques.

## SPÉCIFICATIONS TECHNIQUES

PARAMÈTRES	DÉTAILS	SPÉCIFICATIONS
Basique	Numéro de modèle	Noir : HWT-H01 Pro Blanc : HWT-H01W Pro Gris : HWT-H01G Pro
	Matériau	Plastique
	Courant de sortie	2.1A
	Tension de sortie	5V
	Puissance Nominale	11W
Source de lumière	Perles de LED	Spectre complet Sunturalux™
	Quantité de billes LED	48 pcs
	Lumen maximum	500 LM
	Température de couleur	3000K/4000K/5500K
	IRC(Ra)	95
	Durée de vie	30000h
Autres	Poids net	1.83lb/0.83kg
	Adaptateur	Entrée : 220-240V 50/60Hz Sortie : 12V/2A
	Norme de tension	US&CA: 120V/60Hz EU: 220V~230V/50Hz UK: 240V/50Hz

## CONTENU DU PRODUIT



Lampe de bureau\*1



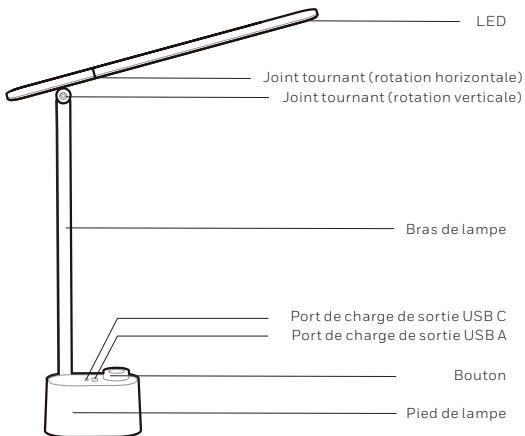
Manuel de l'Utilisateur\*1




Adaptateur\*1

(Le produit n'a pas besoin d'être installé)


## DESCRIPTION DES PIÈCES



(Le schéma d'apparence du produit n'est fourni qu'à titre de référence. Pour les détails, veuillez vous référer au produit réel.)



# UTILISATION ET FONCTIONNEMENT



## Allume / éteint

Appuyez brièvement sur le bouton pour allumer la lumière.  
Appuyez longuement sur le bouton pour éteindre la lumière.



## Réglage de la température de couleur

Appuyez brièvement sur bouton pour le réglage de la température de couleur (3000K / 4000K / 5500K)



## Réglage de la luminosité Tournez

Tournez le bouton dans le sens des aiguilles d'une montre pour augmenter continuellement la luminosité: 10%→100%.

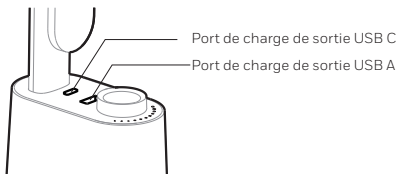
Tournez le bouton dans le sens contraire des aiguilles d'une montre pour diminuer continuellement la luminosité: 100%→10%.

## Fonction de mémoire de luminosité

La lampe se souvient toujours de vos réglages de luminosité précédents. Ainsi, lorsque vous la rallumerez la prochaine fois, elle conservera le niveau de luminosité que vous aviez réglé avant de l'éteindre. Cependant, si l'alimentation est débranchée, la fonction de mémoire sera désactivée et la luminosité reviendra à l'état par défaut.

## Ports de charge de sortie USB

Les 2 ports de charge de sortie USB peuvent se charger simultanément, et la sortie totale est 5V=2.1A MAX.



# DÉPANNAGE

Si la lampe de bureau ne fonctionne pas, veuillez vérifier les situations suivantes:

1. Vérifiez si le bloc d'alimentation est coupé.
2. Si l'alimentation est allumée, appuyez sur le bouton pour allumer la lampe.
3. Si la lampe ne fonctionne toujours pas, veuillez contacter notre équipe d'assistance à la clientèle pour obtenir de l'aide.

Email: [support@honeywellsmartlighting.com](mailto:support@honeywellsmartlighting.com)

# CARTE DE GARANTIE

## Notes de retour et d'échange

Huo Ming Technology Guangdong Co., Ltd. garantit que ce produit est exempt de défauts de matériaux et de fabrication pendant une période de 2 ans et valable uniquement aux États-Unis, au Canada, au Royaume-Uni, en Allemagne, en France, en Espagne et en Italie.

Cette garantie ne couvre que les produits correctement installés, correctement entretenus et correctement utilisés conformément aux instructions fournies. Cette garantie limitée ne couvre pas les pannes ou les difficultés de fonctionnement dues à l'usure normale, aux accidents, aux abus, à une mauvaise utilisation, à une modification, à une mauvaise application, à une mauvaise installation ou à un mauvais entretien.

**Rappel aimable:** Si vous avez besoin de nous contacter pour obtenir de l'aide sur des problèmes de produit, assurez-vous de joindre les informations de votre commande de produits et des photos (si nécessaire) pour obtenir une solution rapide.

**IMPORTANT:** Si vous rencontrez des problèmes liés au produit, veuillez d'abord contacter notre centre de support client. Nous pouvons vous aider à résoudre votre problèmes avant de décider de retourner le produit. N'essayez pas de démonter le produit ou de modifier les pièces ou accessoires d'origine. Cela pourrait annuler votre garantie et causer des dommages au produit ou des blessures.

## La garantie ne couvre pas:

1. Les dommages résultant d'une utilisation abusive ou déraisonnable ou les dommages supplémentaires.
2. Les défauts qui résultent d'une usure normale ne seront pas considérés comme des défauts de fabrication dans le cadre de cette garantie.
3. Les dommages résultant de toute tentative de réparation non autorisée ou de toute utilisation non conforme au manuel d'instructions.
4. Dommages résultant du non-respect des instructions mentionnées dans les sections «Avertissement de sécurité» et «Nettoyage et entretien».

## CARTE DE GARANTIE (SUITE)

### Informations de retour ou d'échange

Veillez compléter les informations de commande, de produit et d'utilisateur ci-dessous et les retourner dans le colis pour la collecte.

Nom du produit:.....

Numéro de modèle:.....

Date d'achat:.....

Acheté de:.....

Nom du client:.....

Numéro de téléphone:.....

Email:.....

### Si vous avez des questions, n'hésitez pas à nous contacter.

Huo Ming Technology Guangdong Co., Ltd.

Room 3501, Haijunda Plaza, Guizhou Avenue, Foshan, China

Service à la clientèle ✉ : [support@honeywellsmartlighting.com](mailto:support@honeywellsmartlighting.com)

Service à la clientèle ☎ :

UK: +86 400 8787 805 Lu - Ve: 9:00am - 5:00pm (GMT)

EU: +86 400 8787 805 Lu - Ve: 9:00am - 5:00pm (GMT+2)

US & Canada: +1 800 5608 962 Lu - Ve: 9:00am - 5:00pm (EST)

Site web: [honeywellsmartlighting.com](http://honeywellsmartlighting.com)

# CONTENIDO

Gracias	1
Presentación del producto	1
Advertencia de seguridad	2
Limpieza y Mantenimiento	3
Especificaciones técnicas	3
Contenido del paquete	4
Descripción	5
Uso y funcionamiento	6
Solución de problemas	7
Tarjeta de garantía	7

# GRACIAS

Gracias por adquirir nuestra lámpara de escritorio plegable Honeywell. Antes de utilizar el producto, lea atentamente este manual de usuario para comprender sus funciones y precauciones de seguridad.

## PRESENTACIÓN DEL PRODUCTO

### Lámpara de escritorio Plegable Honeywell

La lámpara de escritorio plegable Honeywell cuenta con 48 piezas de perlas de lámpara LED de espectro completo Sunturalux™ con un CRI≥95, lo que proporciona la luz natural más cercana. Está diseñado sin riesgos de luz azul, deslumbramiento o parpadeo. Con tres temperaturas de color ajustables, crea un ambiente confortable para la protección de los ojos. Los puertos de carga de salida dual de la lámpara (USB A+C), junto con el diseño compacto y plegable, no solo satisfacen las necesidades de carga de varios dispositivos sino que también ahorran espacio en el escritorio de manera efectiva. Esta lámpara es perfecta para trabajar, leer, estudiar, pintar y más.

- **Fuente de luz saludable y segura:** Las pruebas de luz estroboscópica y luz azul han sido certificadas para cumplir o superar los estándares y proteger eficazmente los ojos de los usuarios.
- **Diversas temperaturas de color y ajustes de brillo:** Esta lámpara de escritorio ofrece temperaturas de color de 3000K, 4000K y 5500K para diferentes ambientes luminosos. Además, permite un ajuste continuo del brillo para adaptar la iluminación a sus preferencias.
- **Ajuste multiángulo recientemente mejorado:** Con un rango de rotación vertical de 0° a 180° y un rango de giro horizontal de 0° a 90°, esta lámpara ofrece ajustes versátiles para satisfacer sus diversas necesidades de iluminación.
- **Puertos de carga de doble salida:** Puertos de salida USB A+C para satisfacer sus diversas necesidades de carga de dispositivos electrónicos.
- **Diseño plegable y portátil:** Esta lámpara de escritorio moderna y sencilla cuenta con un diseño compacto y exquisito que facilita su transporte y ahorra espacio valioso en el escritorio.
- **Control fácil:** Esta lámpara está equipada con un botón giratorio en la base para ajustar fácilmente la luminosidad y los ajustes de color.

## ADVERTENCIA DE SEGURIDAD

### Quando utilice la lámpara de escritorio, siempre se deben seguir las precauciones básicas de seguridad:

- No coloque el Lámpara de escritorio en un lugar inestable para evitar que se caiga y dañe la lámpara.
- La lámpara de mesa no es impermeable ni a prueba de humedad, y es adecuada solo para áreas secas.
- No inserte metales o inflamables en el puertos de carga de salida para evitar cortocircuitos, descargas eléctricas e incendios, etc.
- No utilice una fuente de alimentación que exceda el rango de voltaje nominal. El uso prolongado fuera del rango de voltaje nominal puede dañar la lámpara.
- Mantenga la lámpara alejada de la luz solar directa y los elementos calefactores, de lo contrario la lámpara puede cambiar de color, dañar o funcionar mal.
- Debe cortar la fuente de alimentación antes de limpiar, no use líquido, limpiador en aerosol o paño demasiado húmedo para evitar que el circuito interno se dañe.
- Desenchufe el adaptador para evitar accidentes de incendio cuando la lámpara no se use durante mucho tiempo.
- No manipule ninguna parte del cuerpo del enchufe o de la lámpara de escritorio con las manos mojadas.
- No desmonte el producto usted mismo cuando ocurra algún mal funcionamiento, comuníquese con nosotros para obtener asistencia.

**ADVERTENCIA:** Para evitar accidentes que amenacen la seguridad personal, como daños en la lámpara, caídas, descargas eléctricas, incendios, etc., siga estrictamente las instrucciones de instalación y uso, no modifique la estructura de la lámpara ni intercambie piezas o accesorios.

## LIMPIEZA Y MANTENIMIENTO

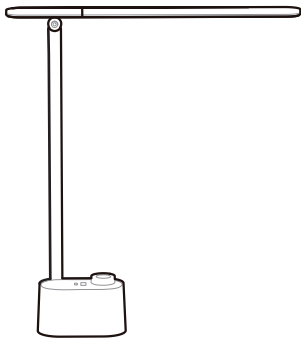
- Por favor, limpie y revise las lámpara regularmente. Antes del cuidado y mantenimiento, apague la lámpara y corte la fuente de alimentación para evitar descargas eléctricas.
- Cuando limpie la lámpara, use un paño suave que no suelte pelusa con un poco de limpiador neutro diluido para limpiar el cuerpo de la lámpara. No utilice alcohol ni ningún otro tipo de disolvente químico, como queroseno, aceite quitamanchas, etc., ya que podría dañar la carcasa de la lámpara.
- Está terminantemente prohibido usar agua o cualquier otro líquido para lavar directamente cualquier parte de la lámpara.

**ADVERTENCIA:** Antes de limpiar y mantener la lámpara, debe cortar la fuente de alimentación para evitar descargas eléctricas.

## ESPECIFICACIONES TÉCNICAS

PARÁMETROS	DETALLES	ESPECIFICACIONES
Básico	Número de modelo	Negro: HWT-H01 Pro Blanco: HWT-H01W Pro Gris: HWT-H01G Pro
	Material	Plástico
	Corriente de salida	2.1A
	Tensión de salida	5V
	Potencia Nominal	11W
Fuente de luz	Perla LED	Espectro completo Sunturalux™
	Cantidad de perlas LED	48 pcs
	Lumen máximo	500 LM
	Temperatura de color correlacionada	3000K/4000K/5500K
	IRC(Ra)	95
	Vida Útil	30000h
Otros	Peso neto	1.83lb/0.83kg
	Adaptador	Entrada: 220-240V 50/60 Hz Salida: 12V/2A
	Norma de tensión	US&CA: 120V/60Hz EU: 220V~230V/50Hz UK: 240V/50Hz

## CONTENIDO DEL PAQUETE



Lámpara de escritorio\*1



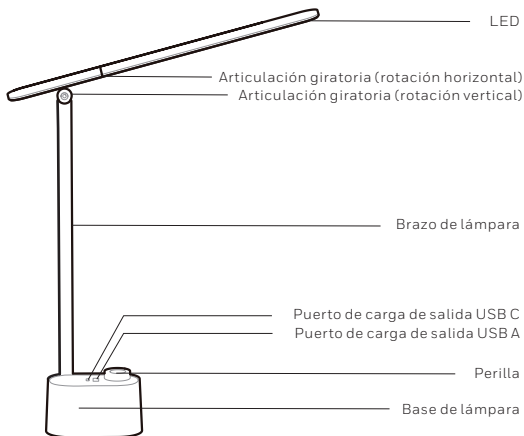
Manual de usuario\*1



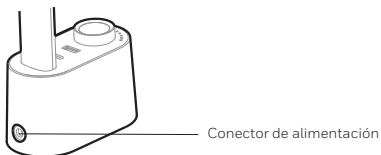
Adaptador\*1

(No es necesario montar el producto)

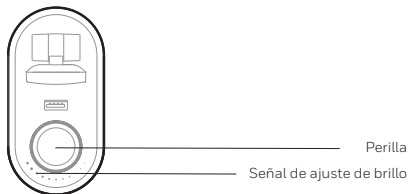
## DESCRIPCIÓN



(El diagrama de apariencia del producto es sólo de referencia. Para obtener información específica, consulte el producto real.)



# USO Y FUNCIONAMIENTO



## Encender / apagar

Presione brevemente la perilla para encender la luz.  
Mantenga presionada la perilla para apagar la luz.



## Ajuste de temperatura de color

Presione brevemente la perilla para la configuración de temperatura de color (3000K / 4000K / 5500K)



## Ajuste de brillo Gire en el

Gire la perilla en sentido horario para aumentar continuamente el brillo:  
10% → 100%.

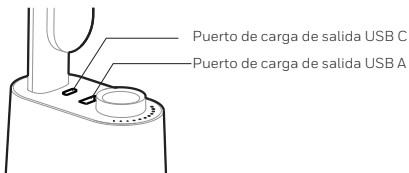
Gire la perilla en sentido antihorario para disminuir continuamente el brillo:  
100% → 10%.

## Función de memoria de brillo

La lámpara siempre recuerda sus ajustes de brillo anteriores. Por lo tanto, cuando la encienda la próxima vez, mantendrá el nivel de brillo que había establecido antes de apagarla. Sin embargo, si se desconecta la alimentación, la función de memoria se desactivará y el brillo volverá al estado predeterminado.

## Puertos de carga de salida USB

Los 2 puertos de carga de salida USB pueden cargarse simultáneamente, y la salida total es 5V = 2.1A MÁX.



# SOLUCIÓN DE PROBLEMAS

Si la lámpara de escritorio no funciona, compruebe las siguientes situaciones:

1. Compruebe si la fuente de alimentación está apagada.
2. Si la fuente de alimentación está encendida, presione la perilla para encender la lámpara.
3. Si la lámpara sigue sin funcionar, póngase en contacto con nuestro equipo de atención al cliente para obtener ayuda.

Email: [support@honeywellsmartlighting.com](mailto:support@honeywellsmartlighting.com)

## TARJETA DE GARANTÍA

### Notas de devolución y cambio

Huo Ming Technology Guangdong Co., Ltd. garantiza que este producto está libre de defectos en materiales y mano de obra por un período de 2 años y es válido solo en los Estados Unidos, Canadá, Reino Unido, Alemania, Francia, España e Italia.

Esta garantía solo cubre los productos que se instalaron correctamente, se mantuvieron correctamente y se operaron correctamente de acuerdo con las instrucciones proporcionadas. Esta garantía limitada no cubre fallas o dificultades de operación debido al uso y desgaste normal, accidente, abuso, uso indebido, alteración, aplicación incorrecta, instalación incorrecta o mantenimiento inadecuado.

**Recordatorio amable:** Si necesita comunicarse con nosotros para obtener ayuda sobre cualquier problema con el producto, asegúrese de adjuntar la información y las fotos de su pedido del producto (si es necesario) para obtener una solución rápida.

**IMPORTANTE:** Si experimenta problemas relacionados con el producto, primero comuníquese con nuestro centro de atención al cliente. Podemos ayudar a resolver su problema antes de decidir devolver el producto. No intente desmontar el producto ni cambiar ninguna de las piezas o accesorios originales. Si lo hace, puede anular la garantía y causar daños al producto o lesiones personales.

### La garantía no cubre:

1. Daños resultantes de un uso abusivo, irrazonable o daños adicionales.
2. Los defectos que sean el resultado del uso y desgaste normal no se considerarán defectos de fabricación bajo esta garantía.
3. Daños resultantes de cualquier intento de reparación no autorizado o de cualquier uso que no esté de acuerdo con el manual de instrucciones.
4. Daños resultantes de no seguir las instrucciones mencionadas en las secciones "Advertencias de seguridad" y "Limpieza y mantenimiento".

# TARJETA DE GARANTÍA (CONTINUADO)

## Información de devolución o cambio

Complete la información del pedido, del producto y del usuario a continuación y devuélvala en el paquete para su recogida.

Nombre del producto:.....

Número de modelo:.....

Fecha de compra:.....

Comprado de:.....

Nombre del cliente:.....

Número de teléfono:.....

Email:.....

## Si tiene alguna pregunta, no dude en ponerse en contacto con nosotros.

Huo Ming Technology Guangdong Co., Ltd.

Room 3501, Haijunda Plaza, Guizhou Avenue, Foshan, China

Servicio al Cliente✉ : support@honeywellsmartlighting.com

Servicio al Cliente☎ :

UK: +86 400 8787 805 Lun - Vie: 9:00am - 5:00pm (GMT)

EU: +86 400 8787 805 Lun - Vie: 9:00am - 5:00pm (GMT+2)

US & Canada: +1 800 5608 962 Lun - Vie: 9:00am - 5:00pm (EST)

Sitio web: honeywellsmartlighting.com

# CONTENUTI

Ringraziamenti	1
Introduzione al Prodotto	1
Avviso di Sicurezza	2
Pulizia e Manutenzione	3
Specifiche Tecniche	3
Contenuto della Confezione	4
Descrizione delle parti	5
Uso e Funzionamento	6
Risoluzione dei Problemi	7
Garanzia	7

# RINGRAZIAMENTI

Grazie per aver acquistato la nostra lampada da scrivania pieghevole Honeywell. Si prega di leggere attentamente questo manuale utente prima di utilizzare il prodotto per comprenderne le funzioni e le precauzioni di sicurezza.

## INTRODUZIONE AL PRODOTTO

### Lampada da scrivania pieghevole Honeywell

La lampada da scrivania pieghevole Honeywell è dotata di 48 lampadine LED a spettro completo Sunturalux™ con un CRI $\geq$ 95, che forniscono la luce naturale più vicina. È progettato senza rischi di luce blu, abbagliamento o sfarfallio. Con tre temperature di colore regolabili, crea un ambiente confortevole per la protezione degli occhi. Le porte di ricarica a doppia uscita della lampada (USB A+C), insieme al design compatto e pieghevole, non solo soddisfano le esigenze di ricarica di vari dispositivi ma consentono anche di risparmiare spazio sulla scrivania in modo efficace. Questa lampada è perfetta per lavorare, leggere, studiare, dipingere e altro ancora.

- **Sorgente luminosa sana e sicura:** I test di luce stroboscopica e luce blu sono stati certificati per soddisfare o superare gli standard per proteggere efficacemente gli occhi degli utenti.
- **Varie temperature di colore e impostazioni di luminosità:** Questa lampada da scrivania offre temperature di colore di 3000K, 4000K e 5500K per diverse atmosfere luminose. Inoltre, consente un'aggiustamento continuo della luminosità per adattare l'illuminazione alle vostre preferenze.
- **Regolazione multi-angolo recentemente migliorata:** Con un intervallo di rotazione verticale da 0° a 180° e un intervallo di rotazione orizzontale da 0° a 90°, questa lampada offre regolazioni angolari versatili per soddisfare le vostre diverse esigenze di illuminazione.
- **Porte di ricarica a doppia uscita:** Porte di uscita USB A+C per soddisfare le vostre varie esigenze di ricarica dei dispositivi elettronici.
- **Design pieghevole e portatile:** Questa lampada da scrivania moderna e semplice presenta un design compatto ed esclusivo che facilita il trasporto e risparmia prezioso spazio sulla scrivania.
- **Controllo facile:** Questa lampada è dotata di una manopola girevole sulla base per regolare facilmente la luminosità e le impostazioni del colore.

### Quando si utilizza la lampada da tavolo, è necessario seguire sempre le precauzioni di sicurezza di base:

- Non posizionare il lampada da scrivania pieghevole in un luogo instabile per evitare che il ribaltamento provochi danni alla lampada.
- La lampada da tavolo non è impermeabile o resistente all'umidità ed è adatta solo per aree asciutte.
- Non inserire metalli o materiali infiammabili nelle porte di ricarica in uscita per evitare cortocircuiti, scosse elettriche e incendi, ecc.
- Non utilizzare un alimentatore che superi l'intervallo di tensione nominale. L'uso prolungato al di fuori dell'intervallo di tensione nominale può danneggiare la lampada.
- Si prega di tenere la lampada lontano dalla luce solare diretta e dagli elementi riscaldanti, altrimenti la lampada potrebbe cambiare colore, danni o malfunzionamenti.
- Prima di procedere alla pulizia è necessario interrompere l'alimentazione, non utilizzare liquidi, detergenti spray o panni troppo bagnati per evitare di danneggiare il circuito interno.
- Si prega di scollegare l'adattatore per evitare incendi quando la lampada non viene utilizzata per lungo tempo.
- Non maneggiare alcuna parte della spina o del corpo della lampada da tavolo con le mani bagnate.
- Non smontare il prodotto da soli quando si verifica un malfunzionamento, contattaci per assistenza.

**ATTENZIONE:** Per evitare la verificarsi di incidenti che minacciano la sicurezza personale, come danni alla lampada, cadute, scosse elettriche, incendi e così via, seguire scrupolosamente le istruzioni per l'installazione e l'uso, non modificare la struttura della lampada o non sostituire parti o accessori.

## PULIZIA E MANUTENZIONE

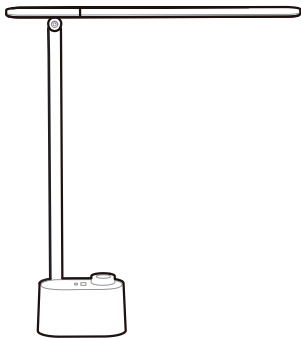
- Pulire e controllare regolarmente le lampade. Prima di procedere alla cura e alla manutenzione, spegnere la lampada e interrompere l'alimentazione per evitare scosse elettriche.
- Per la pulizia della lampada, utilizzare un panno morbido e privo di pelucchi con un po' di detergente neutro diluito per pulire il corpo della lampada. Non utilizzare alcool o altri tipi di solventi chimici, come cherosene, olio per smacchiare, ecc. perché potrebbero danneggiare l'alloggiamento della lampada.
- È severamente vietato utilizzare acqua o altri liquidi per lavare direttamente qualsiasi parte della lampada.

**AVVERTENZA:** Prima di procedere alla pulizia e alla manutenzione della lampada, è necessario interrompere l'alimentazione per evitare scosse elettriche.

## SPECIFICHE TECNICHE

PARAMETRI	DETTAGLI	SPECIFICHE
Base	Numero Modello	Nero: HWT-H01 Pro Bianco: HWT-H01W Pro Grigio: HWT-H01G Pro
	Materiale	Plastica
	Corrente di uscita	2.1A
	Tensione di uscita	5V
	Potenza Nominale	11W
Sorgente di luce	Tipologia LED	Spettro completo Sunturalux™
	Quantità LED	48 pcs
	Lumen massimo	500 LM
	Temperatura di colore correlata	3000K/4000K/5500K
	IRC(Ra)	95
	Durata della vita	30000h
Altri	Peso netto	1.83lb/0.83kg
	Alimentatore	Ingresso: 220-240V 50/60 Hz Uscita: 12V/2 A
	Tensione standard	US&CA: 120V/60Hz EU: 220V~230V/50Hz UK: 240V/50Hz

## CONTENUTO DELLA CONFEZIONE



Lampada da Scrivania\*1



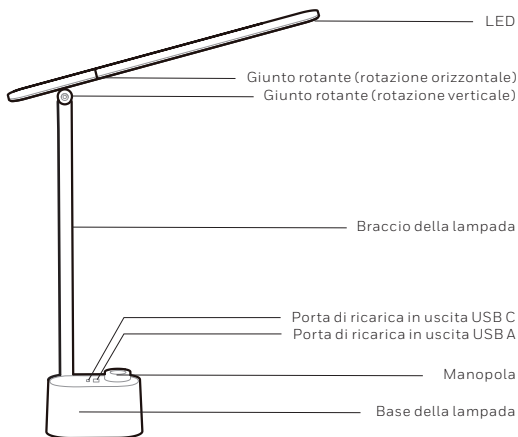
Manuale d'uso\*1



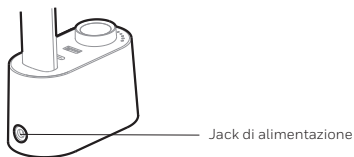
Alimentatore\*1

(Il prodotto non ha bisogno di essere installato)

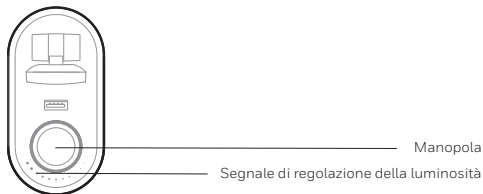
## DESCRIZIONE DELLE PARTI



(Il diagramma dell'aspetto del prodotto è solo di riferimento. Per informazioni specifiche, fare riferimento al prodotto reale.)



## USO E FUNZIONAMENTO



### Accendi / spegni

Premere brevemente la manopola per accendere la luce.  
Premere a lungo la manopola per spegnere la luce.



### Impostazione della temperatura del colore

Premere brevemente la per l'impostazione della temperatura del colore (3000K / 4000K / 5500K)



### Regolazione della luminosità

Ruotare la manopola in senso orario per aumentare continuamente la luminosità: 10% → 100%.

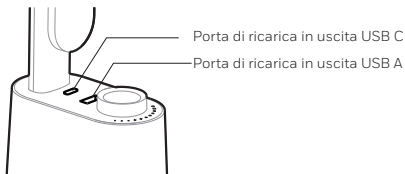
Ruotare la manopola in senso antiorario per diminuire continuamente la luminosità: 100% → 10%.

## Funzione di memoria della luminosità

La lampada ricorda sempre le impostazioni di luminosità precedenti. Pertanto, quando la accenderai la prossima volta, manterrà il livello di luminosità che avevi impostato prima di spegnerla. Tuttavia, se l'alimentazione viene scollegata, la funzione di memoria verrà disabilitata e la luminosità tornerà allo stato predefinito.

## Porte di ricarica di uscita USB

Le 2 porte di ricarica con uscita USB possono essere caricate simultaneamente, e l'output totale è 5V=2.1A MAX.



# RISOLUZIONE DEI PROBLEMI

Se la lampada da scrivania non funziona, verificare le seguenti situazioni:

1. Controlla se l'alimentatore è spento.
2. Se l'alimentatore è acceso, premere la manopola per accendere la lampada.
3. Se la lampada continua a non funzionare, contattare il nostro team di assistenza clienti per assistenza.

Email: [support@honeywellsmartlighting.com](mailto:support@honeywellsmartlighting.com)

## GARANZIA

### Note di restituzione e cambio

Huo Ming Technology Guangdong Co., Ltd. garantisce che questo prodotto è esente da difetti nei materiali e nella lavorazione per un periodo di 2 anni ed è valido solo negli Stati Uniti, Canada, Regno Unito, Germania, Francia, Spagna e Italia.

Questa garanzia copre solo i prodotti correttamente installati, mantenuti correttamente e utilizzati in modo appropriato in conformità con le istruzioni fornite. Questa garanzia limitata non copre eventuali guasti o difficoltà di funzionamento dovute a normale usura, incidente, abuso, uso improprio, alterazione, applicazione errata, installazione impropria o manutenzione impropria.

Promemoria gentile: Se hai bisogno di contattarci per ricevere assistenza su eventuali problemi con il prodotto, assicurati di allegare le informazioni sull'ordine del prodotto e le foto (se necessario) per ottenere una soluzione rapida.

**IMPORTANTE:** Se riscontri problemi relativi al prodotto, contatta prima il nostro centro di assistenza clienti. Possiamo aiutarti a risolvere il tuo problema prima di decidere di restituire il prodotto. Non tentare di smontare il prodotto o modificare parti o accessori originali. Ciò potrebbe invalidare la garanzia e causare danni al prodotto o lesioni personali.

### La garanzia non copre:

1. Danni derivanti da uso abusivo, irragionevole o danni aggiuntivi.
2. I difetti che sono il risultato della normale usura non saranno considerati difetti di fabbricazione ai sensi della presente garanzia.
3. Danni derivanti da eventuali tentativi di riparazione non autorizzati o da qualsiasi utilizzo non conforme al manuale di istruzioni.
4. Danni derivanti dalla mancata osservanza delle istruzioni menzionate nelle sezioni "Avvertenze di sicurezza" e "Pulizia e manutenzione".

## GARANZIA (CONTINUA)

### Informazioni sulla restituzione o sullo scambio

Si prega di completare l'ordine, il prodotto e le informazioni sull'utente di seguito e restituirlo nel pacco per il ritiro.

Nome del prodotto:.....

Numero di modello:.....

Data di acquisto:.....

Acquistato da:.....

Nome del cliente:.....

Numero di telefono:.....

Email:.....

### Se avete domande, non esitate a contattarci.

Huo Ming Technology Guangdong Co., Ltd.

Room 3501, Haijunda Plaza, Guizhou Avenue, Foshan, China

Assistenza clienti ✉: [support@honeywellsmartlighting.com](mailto:support@honeywellsmartlighting.com)

Assistenza clienti ☎ :

UK: +86 400 8787 805 Lun - Ven: 9:00am - 5:00pm (GMT)

EU: +86 400 8787 805 Lun - Ven: 9:00am - 5:00pm (GMT+2)

US & Canada: +1 800 5608 962 Lun - Ven: 9:00am - 5:00pm (EST)

Sito web: [honeywellsmartlighting.com](http://honeywellsmartlighting.com)

**Huo Ming Technology  
Guangdong Co., Ltd.**

Room 3501, Haijunda Plaza, Guizhou  
Avenue, Foshan, China  
support@honeywellsmartlighting.com

UK & EU: +864008787805  
US & Canada: +18005608962

Website: honeywellsmartlighting.com

The Honeywell Trademark is used  
under license from Honeywell  
International Inc.

Honeywell International Inc. makes no  
representations or warranties with  
respect to this product. This product is  
manufactured by Huo Ming Technology  
Guangdong Co., Ltd.

MADE IN CHINA

**Honeywell**