

Assembly Instructions

Instrucciones De Ensamblaje



877-472-4296

www.medalsports.com

LIMITED 90 DAYS WARRANTY

This product is covered by a limited warranty that is effective for 90 days from the date of purchase. If, during the limited warranty period, a part is found to be defective or breaks, we will offer replacement parts at no cost to you, the customer. The only exceptions to the warranty include mainframes, table tops, playing surfaces, batteries or tools.

The above warranty will not apply in cases of damages due to improper usage, alteration, misuse, abuse, accidental damage or neglect.

This Limited Warranty gives you specific legal rights and you may also have other rights vary from one State (province) to another.

A PURCHASE RECEIPT (or other proof of purchase) will be required before any warranty service is initiated. For all requests for warranty service, please feel free to contact our Consumer Service Department.

Please be aware of your product's Limited Warranty for the return/refund policy from the store. We, at Medal Sports, cannot handle the product which is out of product's limited warranty since we only provide available parts. Thank you!

PLEASE CONTACT US BEFORE RETURNING THE PRODUCT TO THE STORE!

GARANTÍA LIMITADA DE 90 DÍAS

Este producto está cubierto por una garantía limitada que tiene una vigencia de 90 días a partir de la fecha de su compra. Durante el período de la garantía limitada, si una parte defectuosa o quebrada es encontrada, nosotros ofreceremos una reparación o un reemplazo de la partes sin ningún costo para usted, nuestro cliente. Las únicas excepciones de la garantía incluyen unidades centrales, tableros de mesa, superficies de juego, pilas o herramientas.

La susodicha garantía no se aplicará en los casos de daños debido al uso impropio, la alteración, el mal uso, el abuso, el daño accidental o la negligencia.

Esta garantía limitada le da a usted derechos legales específicos, usted también puede tener otros derechos que varían de un estado (provincia) a otro.

EL RECIBO DE LA COMPRA (U otra prueba de compra) sería requerida antes que cualquier servicio de garantía fuera iniciada. Para todo pedido por servicio de garantía, por favor siéntase libre de ponerse en contacto con nuestro Departamento de Servicio de Consumidor.

Por favor tenga en cuenta sobre la Garantía Limitada de su producto para la política de vuelta/reembolso desde la tienda, Nosotros, Medal Sports, no podemos manejar el producto que está fuera del límite de garantía ya que proporcionamos solamente partes disponibles. ¡Gracias!

¡POR FAVOR PÓNGASE EN CONTACTO CON NOSOTROS ANTES DE DEVOLVER EL PRODUCTO A LA TIENDA!

**WE ARE READY
TO HELP**

DO NOT RETURN TO STORE



**ESTAMOS LISTOS
AYUDA**

NO DEVOLVERLO A LA TIENDA

Please Contact | Por favor Contactar

MD SPORTS

Customer Service
Toll Free

Servicio al Cliente
Llamada Gratuita

877-472-4296

Mon.-Fri.,
9:00 a.m. to 5:00 p.m. EST

Lunes a Viernes,
9:00 a.m. a 5:00 p.m. ET

For additional resources and
Frequently Asked Questions,
please visit us at

Por mayor información y
Preguntas Frecuentes, favor
visitarnos en

www.medalsports.com

! IMPORTANT NOTICE

1. Please do not sit, climb or lean on the product.
2. This is not a children's toy.
3. Adult assembly required.

AVISO IMPORTANTE !

1. Por favor no se sienta, suba o incline sobre el producto.
2. Este no es un juguete para niños.
3. El ensamblaje debe ser realizado por un adulto.



No children in assembly
area

No deben estar los niños
en el area de ensamble










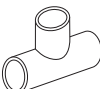
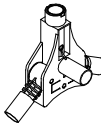

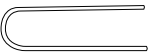


Keep away from pets in
assembly area

Mantener alejados a los
animales domesticos del
area de ensamble

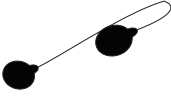
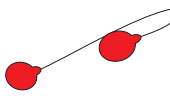

PARTS IDENTIFIER

IDENTIFICADOR DE PIEZAS

PART NUMBER NÚMERO DE PIEZA		1		FOR FIG. 3		FIG. NUMBER NÚMERO DE FIG.		
PART PIEZA				x2		QUANTITY CANTIDAD		
PART NAME		Score Count Pole		Poste de conteo de puntuación		NOMBRE DE PIEZA		
2	FOR FIG. 2		3	FOR FIG. 1		4	FOR FIG. 3	
								
x4		x8		x6		x12		
Base Pole		Poste de base		Leg Pole		Poste de la pierna		
Vertical Support Pole		Poste de soporte vertical		Elbow Connector		Contector de codo		
6	FOR FIG. 3		7	FOR FIG. 3		8	FOR FIG. 1	
								
x2		x2		x2		x2		
Red Pole		Poste rojo		Green Pole		Poste verde		
Gray Pole		Poste gris		Score Clip		Crampa de puntuación		
10	FOR FIG. 3		11	FOR FIG. 1		12	FOR FIG. 1	
								
x4		x4		x4		x4		
"T" Connector		Conector en "T"		4 Way Connector		Conector de 4 vías		
Support Brace		Soporte de apoyo		Ground Stakes		Estacas de suelo		

ACCESSORIES

ACCESORIOS

14	FOR FIG. 7		15	FOR FIG. 7		16		
						x1		
x3		x3						
Ladder Toss Ball - Black		Bola para tiro de escalera - Negro		Ladder Toss Ball - Red		Bola para tiro de escalera - Roja		
Storage Bag		Bolsa de almacenamiento						

BEFORE ASSEMBLY

ANTES DE MONTAR



1. Find a clean, level place to begin the assembly of your product.
2. Verify that you have all listed parts as shown on the parts list page. If any parts are missing, call our customer service.

1. Encuentre un lugar limpio y nivelado para comenzar el ensamblaje del producto.
2. Compruebe que tenga todas las piezas que se muestran en la lista de piezas. Si falta alguna pieza, llame a nuestro servicio al cliente.

ASSEMBLY

MONTAJE

FIG. 1

- 3 ————— x8
- 8 ————— x2
- 11  x4
- 12  x4

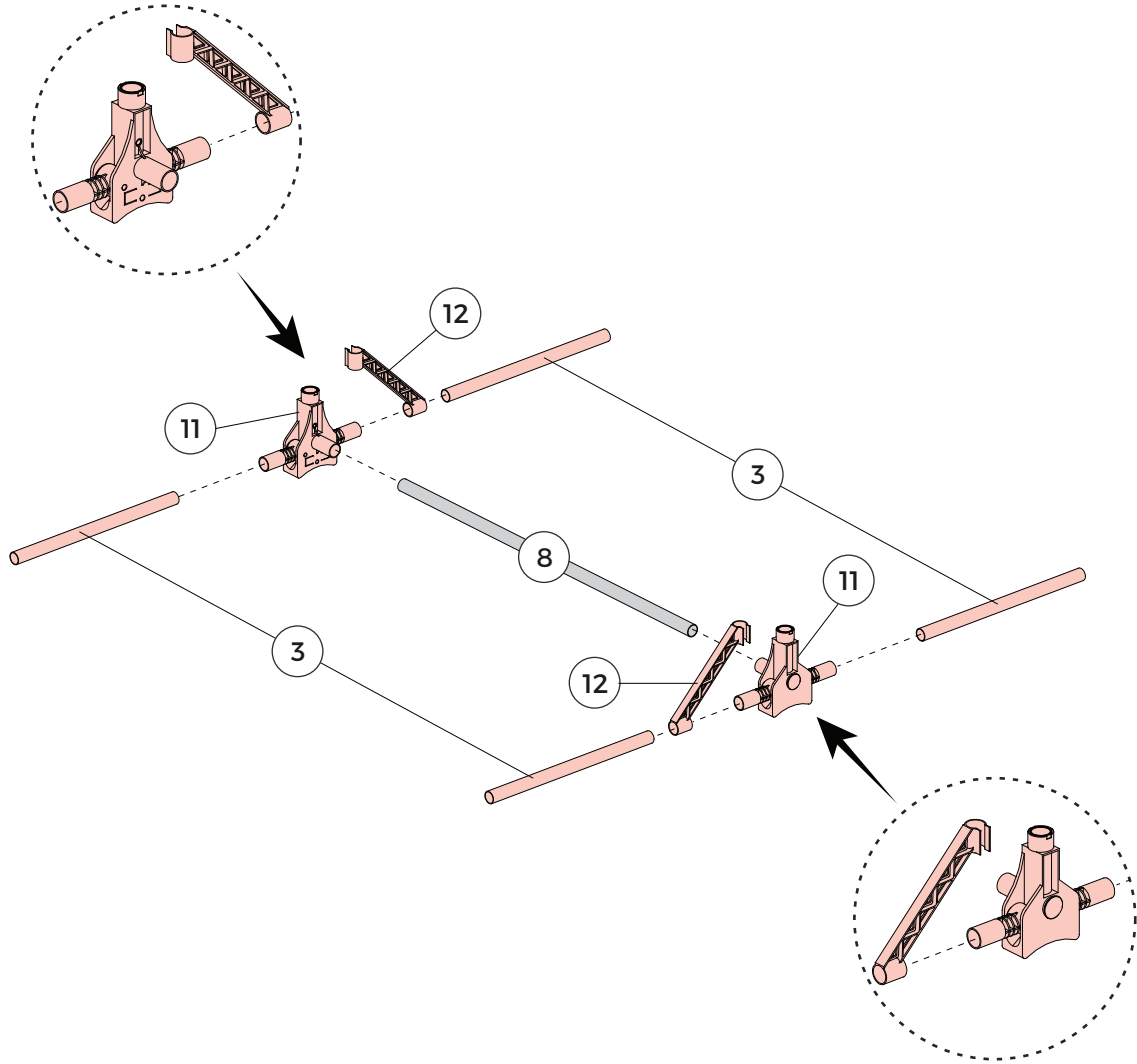

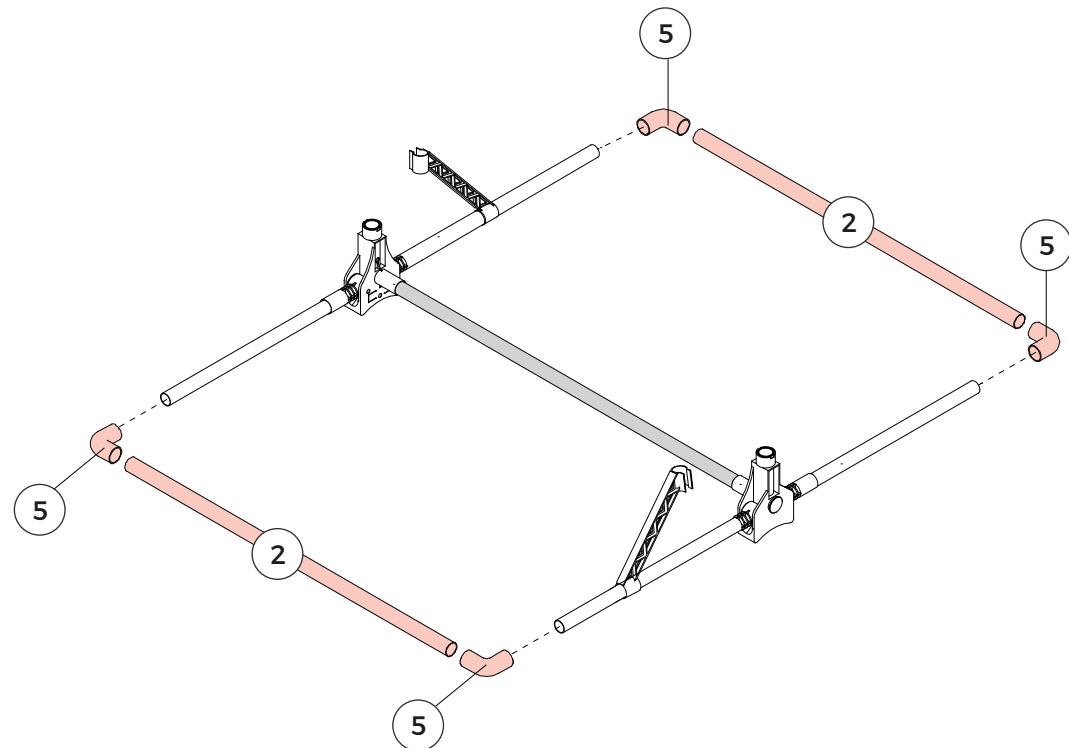


FIG. 2








- 2 ————— x4
- 5  x8



ASSEMBLY

MONTAJE

FIG. 3

- ①  x2
- ④  x6
- ⑤  x4
- ⑥  x2
- ⑦  x2
- ⑨  x2
- ⑩  x4

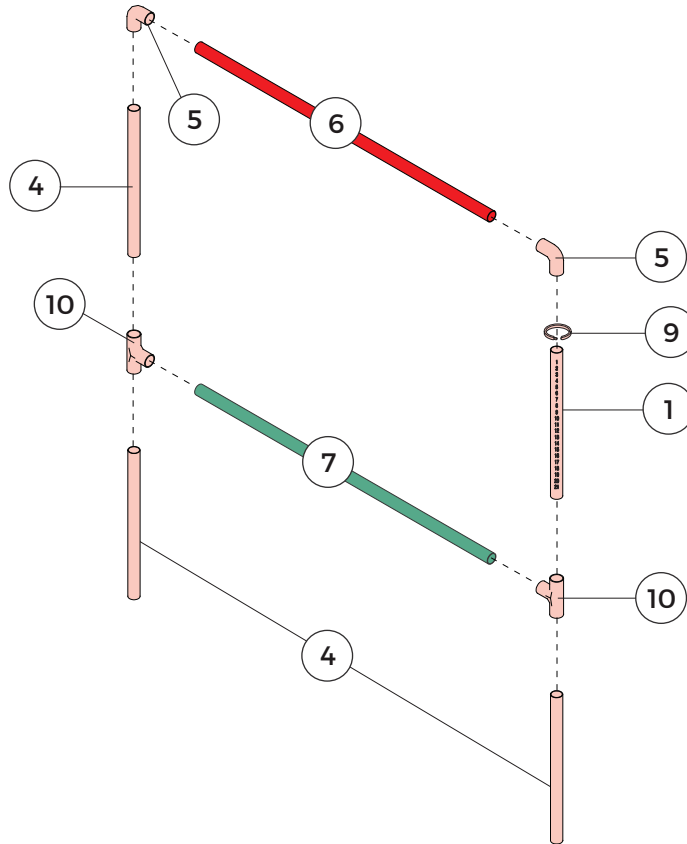
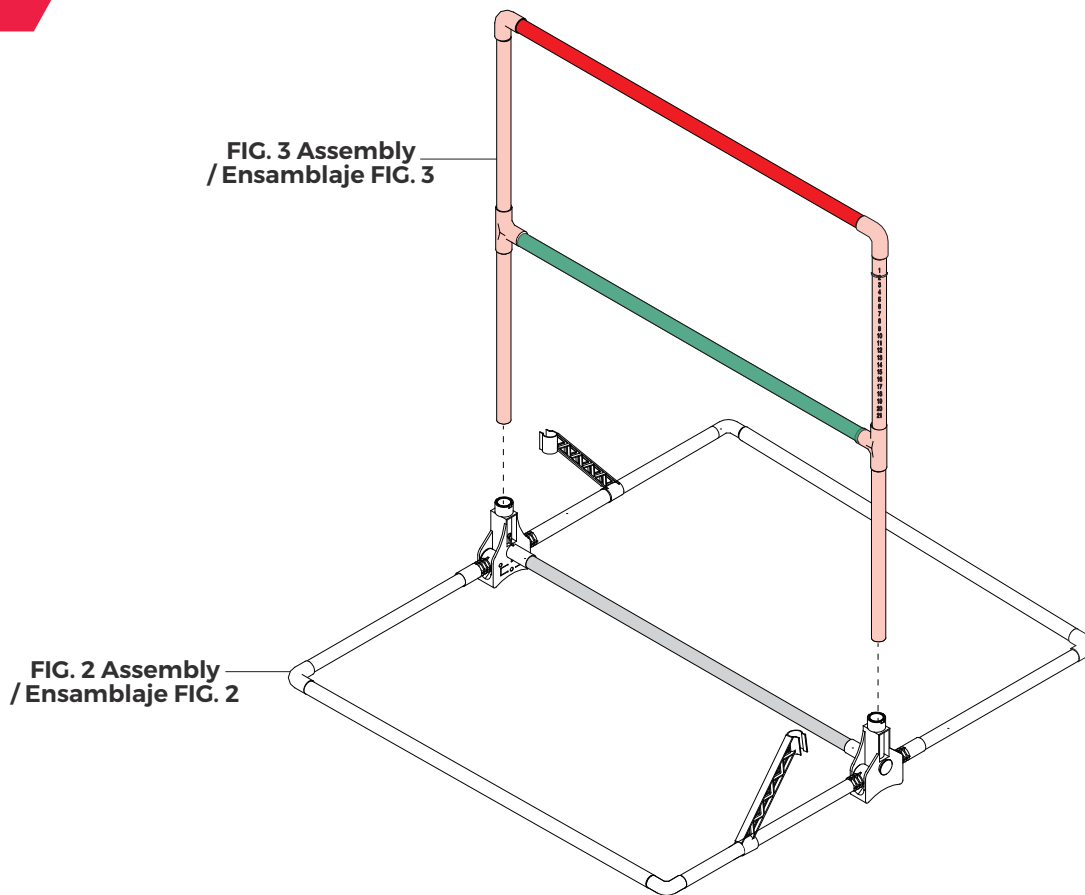


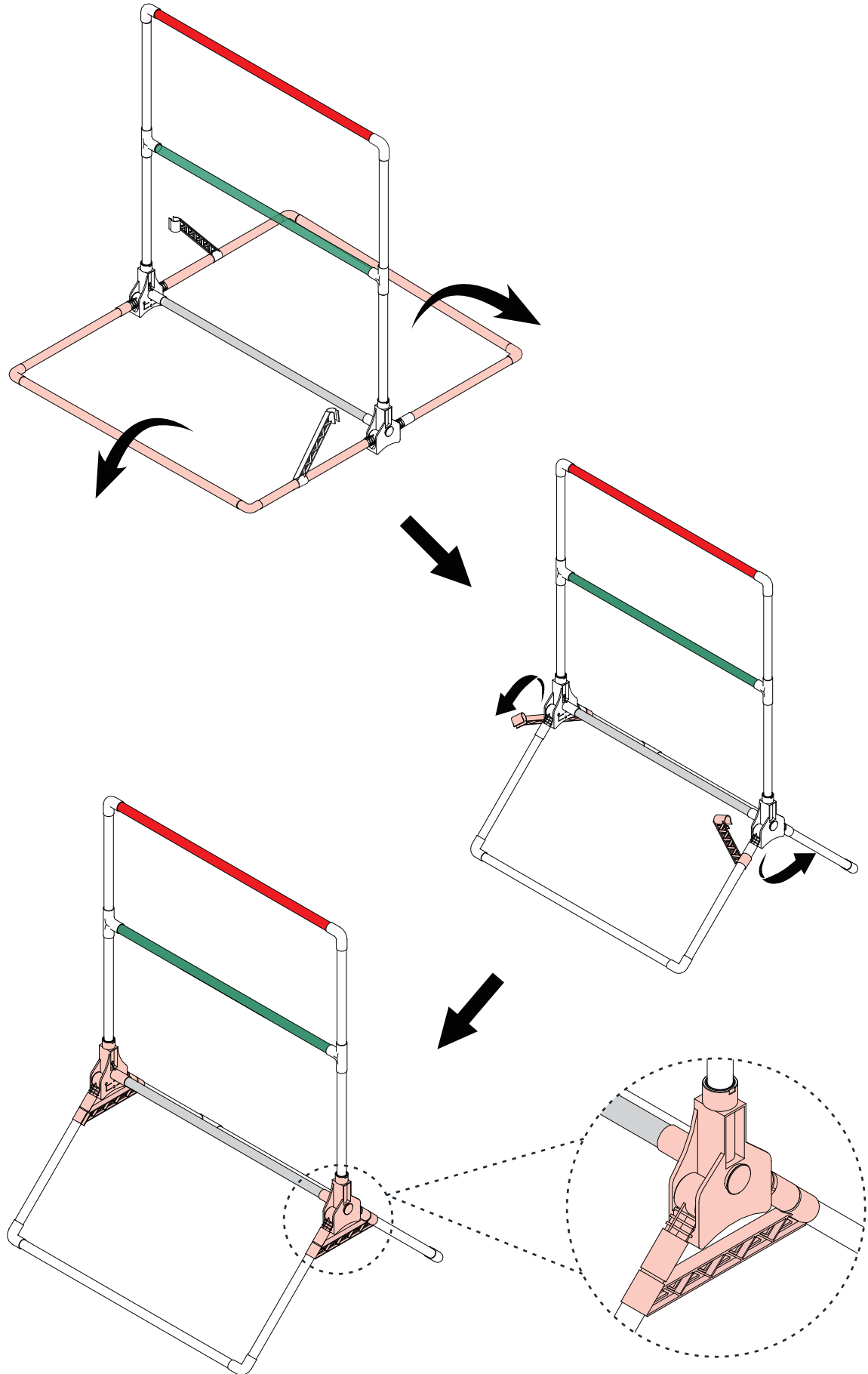
FIG. 4



ASSEMBLY

MONTAJE

FIG. 5



ASSEMBLY

MONTAJE

FIG. 6

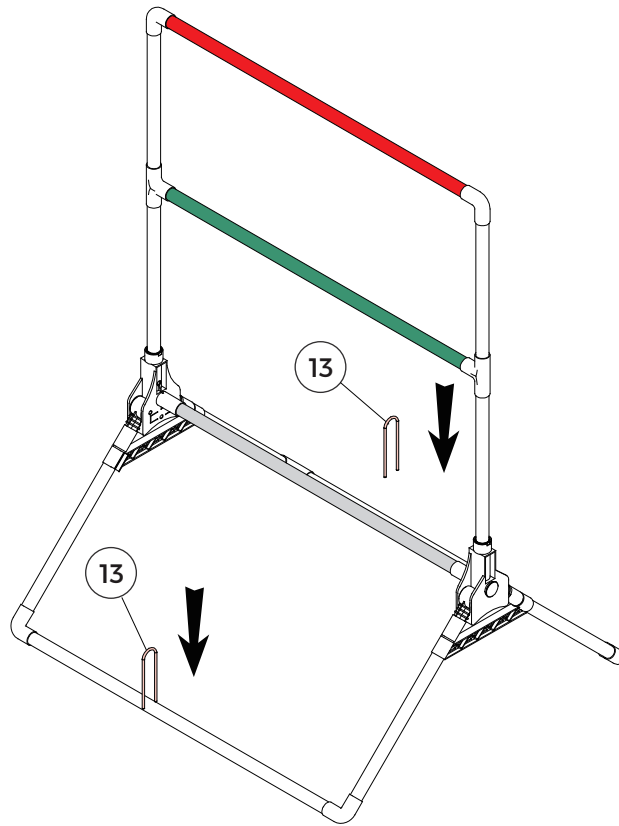
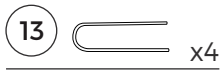
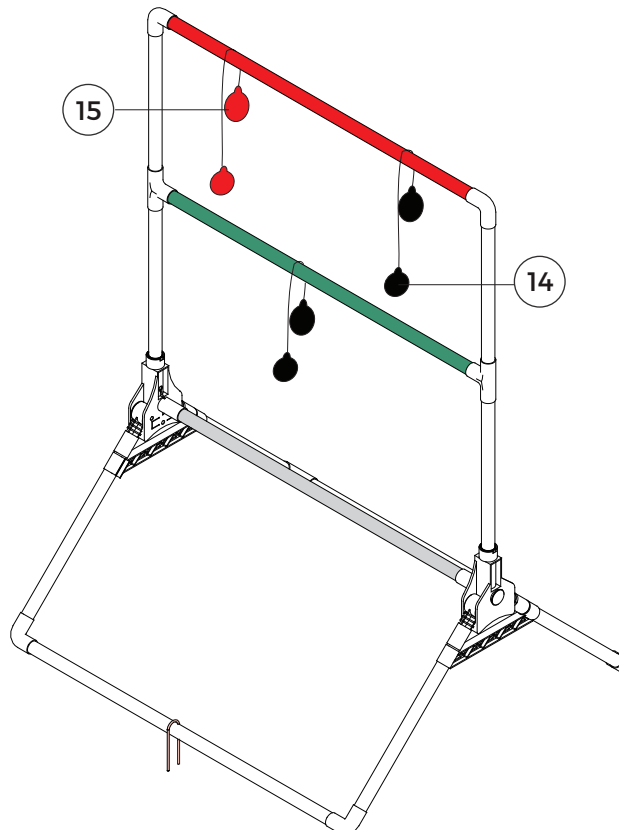
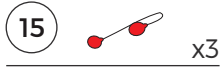
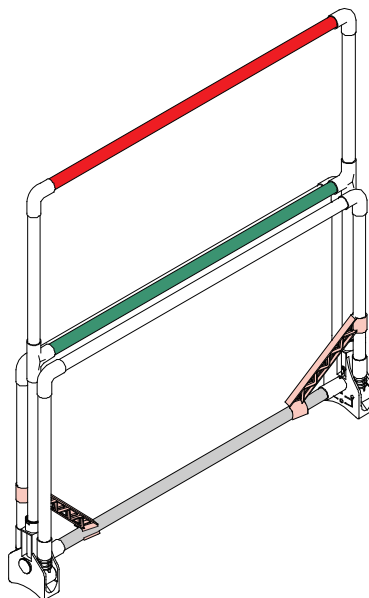
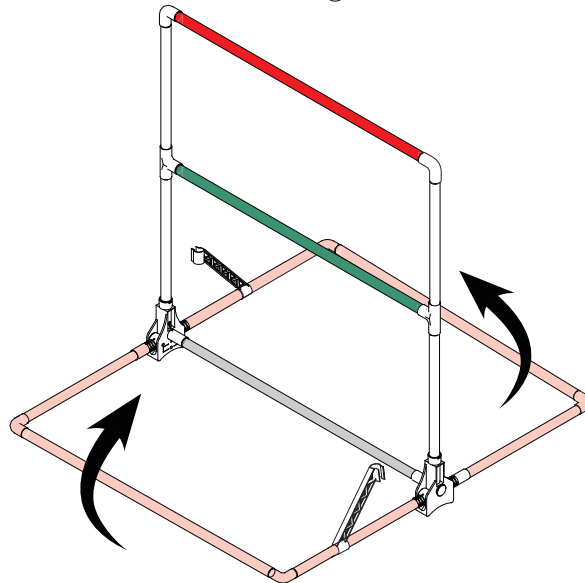
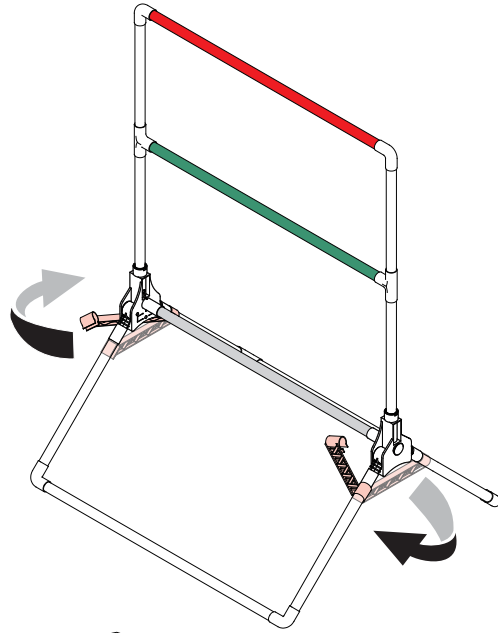


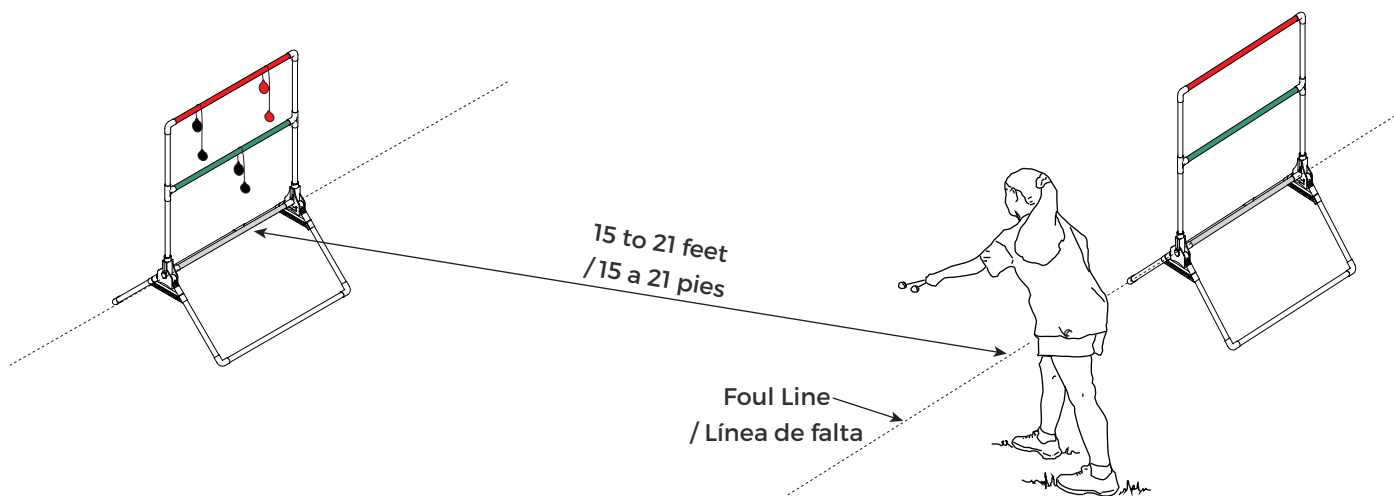
FIG. 7





GAME INSTRUCTIONS

INSTRUCCIONES DEL JUEGO



Object Of The Game:

The Ladder Toss game consists of a target that looks like a ladder and 6 each Ladder Toss balls (3 black and 3 red). The object of the game is to toss a ball at the target and encircle one of the rungs of the target.

Preparation:

The course should be set up on level ground and as shown in the above graphic. The foul line should be set 15 to 21 feet from the target. The target may be moved closer for beginners and smaller children.

Game Rules:

Ladder Toss can be played with 2 players (one on one) or with 4 players (team play). Ladder Toss is played in rounds much like regular golf. Each player or team takes a turn tossing all 3 balls. The round ends when all balls have been tossed by each player or team.

Scoring:

Points are scored when a player's ladder toss ball lands on one of the three rungs.

Top Rung = 3 Points

Middle Rung = 2 Points

Bottom Rung = 1 Point

A coin toss can be used to determine which player or team goes first.

The player or team who earns exactly 21 points wins the game.

Objetivo del juego:

El juego de tiro de escalera consta de un blanco que se parece a una escalera y 6 bolas de tiro de escalera (3 negras y 3 rojas). El objetivo del juego consiste en lanzar una bola al blanco y rodear uno de los peldaños del objetivo.

Preparación:

El aparato debe instalarse sobre una base nivelada y como se muestra en el gráfico anterior. La línea de falta debe colocarse de 15 a 21 pies desde el blanco. Puede mover el blanco más cerca para principiantes y niños más pequeños.

Reglas del juego:

El tiro de escalera se puede jugar con 2 jugadores (uno contra uno) o con 4 jugadores (juego de equipo). El tiro de escalera se juega en rondas al igual que el golf regular. Cada jugador o equipo toma un turno tirando los 3 bolas. La ronda termina cuando cada jugador o equipo haya tirado todas las bolas.

Puntuación:

Los puntos se anotan cuando la bola lanzada desde la escalera de un jugador cae en uno de los tres peldaños.

Peldaño superior = 3 puntos

Peldaño central = 2 puntos

Peldaño inferior = 1 punto

Se puede tirar una moneda para determinar qué equipo va primero.

El jugador o equipo que consigue exactamente 21 puntos gana el juego.



